

KODAK STEP Touch

INSTANT PRINT DIGITAL CAMERA

Cámara digital con impresión instantánea

Digitale Sofortdruckkamera

Appareil photo numérique à
impression instantanée

Fotocamera digitale a stampa istantanea

User Guide

Guía del usuario

Benutzerhandbuch

Guide de l'utilisateur

Guida utente



- EN** Download the detailed user manual at **kodakphotoplus.com**.
To enhance your experience, download the free KODAK STEP Prints app for iOS and Android.
- ES** Descargue el manual para el usuario detallado en **kodakphotoplus.com**.
Para mejorar su experiencia, descargue la aplicación móvil gratuita para iOS y Android.
- DE** Laden Sie die ausführliche Bedienungsanleitung unter **kodakphotoplus.com** herunter.
Um das Meiste aus Ihrem Gerät herauszuholen, laden Sie sich die kostenlose mobile App für iOS und Android herunter.
- FR** Téléchargez la version complète du manuel de l'utilisateur sur **kodakphotoplus.com**.
Pour améliorer l'expérience, téléchargez l'app gratuite mobile pour iOS et Android.
- IT** Scaricate il manuale utente dettagliato su **kodakphotoplus.com**.
Per migliorare la vostra esperienza, scaricate l'app gratuita per iOS e Android.

TABLE OF CONTENTS

TABLA DE CONTENIDO | INHALTSVERZEICHNIS | TABLE DES MATIÈRES | INDICE

English 4

Français 50

Español 22

Italiana 65

Deutsche 36

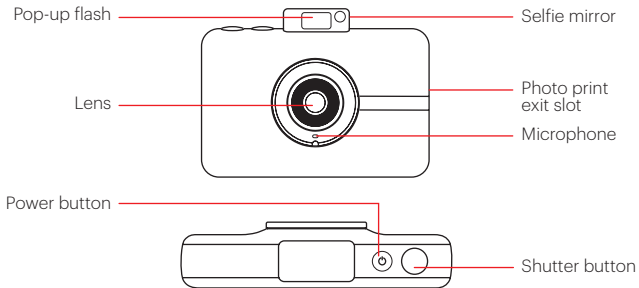
SAFETY PRECAUTIONS

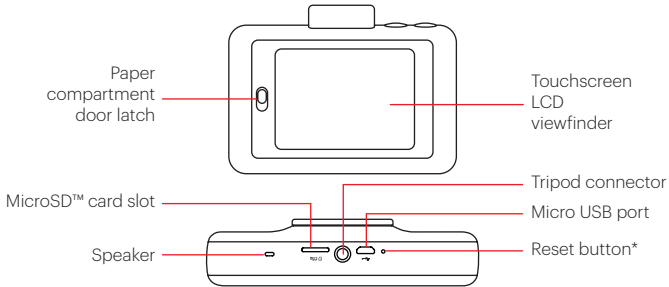
- **WARNING: To avoid creating a fire hazard, make sure to only connect your KODAK STEP TOUCH camera to a power supply whose output is less than 15W, in compliance with the PS1 requirements defined in the IEC/EN/UL 62368 standards.**
- Seizure warning: This device utilizes flashing strobe lights which may potentially trigger seizures for people with photosensitive epilepsy and/or other seizure disorders. User discretion is advised.
- Do not attempt to disassemble this device for any reason.
- Never leave your camera or the KODAK ZINK photo paper in an area that might become extremely hot or where it will be exposed to direct sunlight for a long time. This can cause your camera to overheat or suffer other problems.
- Don't get it wet! If you need to clean your camera, use a soft cloth that's been slightly dampened with water or rubbing

alcohol, and gently wipe away any dirty spots. Don't submerge the whole thing in water, ever.

- Be careful with your camera. Try not to drop it, or shake it violently. The inside of the camera has a lot of very small parts that could break if they are jostled around too much.
- Do not use products such as alcohol, gasoline, diluent, or any other organic solvent when cleaning or attempting to clean this product.
- Do not use this device in an environment where it will be exposed to heavy dust or humidity/moisture.
- Do not use this camera while bathing or in a shower.
- Do not place or charge the camera where it can fall or be pulled into a tub or sink.
- Do not place, drop, or submerge the camera in water or any other liquid.
- Take care that objects do not fall and liquids are not spilled onto the camera.

PRODUCT OVERVIEW





* To reset camera, insert a pin and hold for about 2 seconds.

BOX CONTENTS



Instant Print Camera



Camera strap



Micro USB cable



KODAK Photo Paper using
ZINK® Zero Ink® Technology
starter pack



Quick start guide
& warranty

USING YOUR CAMERA

Turning On & Off

Press the power button. If the flash mechanism is in the closed position, it will open and the camera will power on.

To turn the camera off, press down the flash mechanism.

To wake the camera from sleep mode, press the power button. The camera will turn on.

Memory Storage

The camera's internal memory can hold up to 10 images and can accommodate a microSD™ card up to 256GB.

Loading Photo Printing Paper

The KODAK STEP Touch camera uses only ZINK® ZERO INK® Technology to print 2x3" photos on adhesive-backed paper.

1. Slide the lever on the left side of the LCD screen. The screen will pop up.

2. Remove paper from packet and insert entire stack of paper, making sure the blue ZINK® Color Calibration Sheet is on the bottom, barcode facing down.
3. Close the paper compartment.
4. The blue ZINK® Color Calibration Sheet will be processed and ejected before you print, calibrating your printer.

First-Time Setup

Turn the camera on to begin setup. Follow the screen prompts.

Taking Pictures and Video

Press the shutter button to take still images or to start and stop recording in Video mode.

Holding down the shutter button in the photo capture mode will take burst shots (rapid succession of still shots.)

Press the shutter button halfway down to focus.

Note: Pressing the shutter button in screens other than the live viewfinder will return you to the live viewfinder.

Touchscreen Controls

Tap anywhere on the viewfinder to hide/show controls.

STATUS INDICATORS

Displays the SD card, printing, battery, and Bluetooth® connection status.



CAPTURE MODE

Your KODAK STEP Touch is automatically in Photo mode and on your screen you will see a camera icon. Click on the icon to change to Video or Photobooth mode.



Photo mode Video mode Photobooth mode

Photobooth Mode allows you to take shots for a 2-, 3-, or 4-photo layout.

EXTRAS

You can personalize your photos with borders, filters, and digital stickers.



Extras



Borders



Filters



Stickers

GALLERY

Tap to go to the gallery.




Note: You can also add extras, rotate your photo, and crop your photo in the Gallery.

DEVICE SETTINGS

Tap icon to open camera and capture settings such as screen brightness, flash, video resolution, volume, and Bluetooth®.



ZOOM

Tap  to zoom in and out in the live viewfinder.

TAP AND HOLD TO FOCUS

Press and hold the screen to set the focus area.

Note: Check the app for firmware updates.

Mobile App

To unlock more ways to use the KODAK STEP Touch, download the free KODAK STEP Prints app for iOS and Android™ here:



For more detailed information, downloadable manual, FAQs, and technical support, please visit www.kodakphotoplus.com.

CUSTOMER SERVICE CONTACT INFORMATION

Should you experience any problems with your product, please contact us before returning the item to the place of purchase.

WE'RE HERE TO HELP!

U.S. Support:

kodak@camarketing.com
844-516-1539

International Support:

kodakintl@camarketing.com
844-516-1540

WARRANTY INFORMATION

LIMITED WARRANTY ON KODAK STEP Touch
INSTANT PRINT DIGITAL CAMERA

THIS LIMITED WARRANTY GIVES YOU SPECIFIC LEGAL RIGHTS AND YOU MAY ALSO HAVE OTHER RIGHTS, WHICH VARY FROM STATE TO STATE.

WE WARRANT THAT DURING THE WARRANTY PERIOD, THE PRODUCT WILL BE FREE FROM DEFECTS IN MATERIALS AND WORKMANSHIP.

LIMITATION OF LIABILITY

TO THE EXTENT NOT PROHIBITED BY LAW, THIS WARRANTY IS EXCLUSIVE AND IN LIEU OF ALL OTHER WARRANTIES, ORAL, WRITTEN, STATUTORY, EXPRESS OR IMPLIED.

EXCEPT FOR THE EXPRESS WARRANTIES CONTAINED IN THIS LIMITED WARRANTY STATEMENT AND TO THE EXTENT NOT PROHIBITED BY LAW, WE DISCLAIM ALL OTHER WARRANTIES, EXPRESSED OR IMPLIED, STATUTORY OR OTHERWISE, INCLUDING WITHOUT LIMITATION, THE WARRANTIES OF MERCHANTABILITY AND FITNESS FOR A PARTICULAR PURPOSE. SOME STATES DO NOT ALLOW DISCLAIMERS OF IMPLIED WARRANTIES, SO THIS DISCLAIMER MAY NOT APPLY TO YOU. TO THE EXTENT SUCH WARRANTIES CANNOT BE DISCLAIMED UNDER THE LAWS OF YOUR JURISDICTION, WE LIMIT THE DURATION AND REMEDIES OF SUCH WARRANTIES TO THE DURATION OF THIS EXPRESS LIMITED WARRANTY.

OUR RESPONSIBILITY FOR DEFECTIVE GOODS IS LIMITED TO REPAIR, REPLACEMENT OR REFUND AS DESCRIBED BELOW IN THIS WARRANTY STATEMENT.

WHO MAY USE THIS WARRANTY? C&A Marketing, Inc. located at 114 Tived Lane East, Edison, NJ (“we”) extend this limited warranty only to the consumer who originally purchased the product (“you”). It does not extend to any subsequent owner or other transferee of the product.

WHAT DOES THIS WARRANTY COVER? This limited warranty covers defects in materials and workmanship of the KODAK STEP Touch Instant Digital Camera (the “product”) for the Warranty Period as defined below.

WHAT DOES THIS WARRANTY NOT COVER? This limited warranty does not cover any damage due to: (a) transportation; (b) storage; (c) improper use; (d) failure to follow the product instructions or to perform any preventive maintenance; (e) modifications; (f) unauthorized repair; (g) normal wear and tear; or (h) external causes such as accidents, abuse, or other actions or events beyond our reasonable control.

WHAT IS THE PERIOD OF COVERAGE? This limited warranty starts on the date of your purchase and lasts for one year (the “Warranty Period”). The Warranty Period is not extended if we repair or replace the product. We may change the availability of this limited warranty at our discretion, but any changes will not be

retroactive.

WHAT ARE YOUR REMEDIES UNDER THIS WARRANTY? With respect to any defective product during the Warranty Period, we will, at our sole discretion, either: (a) repair or replace such product (or the defective part) free of charge or (b) refund the purchase price of such product if an exchange unit cannot be provided.

HOW DO YOU OBTAIN WARRANTY SERVICE? To obtain warranty service, you must contact us at 844-516-1539 or by email at kodak@camarketing.com during the Warranty Period to obtain a Defective Merchandise Authorization (“DMA”) number. No warranty service will be provided without a DMA number and return shipping costs to our facilities shall be assumed by you, the purchaser. Shipping

costs of the replacement unit to you shall be assumed by us.

FEDERAL COMMUNICATION COMMISSION INTERFERENCE STATEMENT

This device complies with Part 15 of the FCC Rules. Operation is subject to the following two conditions: (1) This device may not cause harmful interference, and (2) this device must accept any interference received, including interference that may cause undesired operation.

This equipment has been tested and found to comply with the limits for a Class B digital device, pursuant to Part 15 of the FCC Rules. These limits are designed to provide reasonable protection against harmful interference in a residential installation. This equipment generates, uses and can radiate radio frequency energy and, if not installed and used in accordance with the instructions, may cause harmful interference to radio communications. However, there is no guarantee that interference will not occur in a particular installation. If this equipment does cause harmful interference to radio or television reception, which can be

determined by turning the equipment off and on, the user is encouraged to try to correct the interference by one of the following measures:

- Reorient or relocate the receiving antenna.
- Increase the separation between the equipment and receiver.
- Connect the equipment into an outlet on a circuit different from that to which the receiver is connected.
- Consult the dealer or an experienced radio/TV technician for help.

FCC Caution: Any changes or modifications not

expressly approved by the party responsible for compliance could void the user's authority to operate this equipment.

This transmitter must not be co-located or operating in conjunction with any other antenna or transmitter.

Radiation Exposure Statement:

This equipment complies with FCC radiation exposure limits set forth for an uncontrolled environment.

The device has been evaluated to meet general RF exposure requirement.

The device can be used in portable exposure

condition without restriction.

IC Statement

This device complies with RSS247 of Industry Canada. Cet appareil se conforme à RSS247 de Canada d'Industrie. This device complies with Industry Canada license-exempt RSS standard(s). Operation is subject to the following two conditions: (1) this device may not cause interference, and (2) this device must accept any interference, including interference that may cause undesired operation of the device. appareils radio exempts de licence. Son fonctionnement est sujet aux deux conditions suivantes: (1) le dispositif ne doit pas produire

de brouillage préjudiciable, et (2) ce dispositif doit accepter tout brouillage reçu, y compris un brouillage susceptible de provoquer un fonctionnement indésirable.



The device must not be co-located or operating in conjunction with any other antenna or transmitter.

Radiation Exposure Statement: The product complies with the Canada portable RF exposure limit set forth for an uncontrolled environment and are safe for intended operation as described in this manual.

Déclaration d'exposition aux radiations : Le produit est conforme aux limites d'exposition pour les

appareils portables RF pour les États-Unis et le Canada établies pour un environnement non contrôlé.

CAUTION
RISK OF EXPLOSION IF BATTERY IS REPLACED
BY AN INCORRECT TYPE.
DISPOSE OF USED BATTERIES ACCORDING
TO THE INSTRUCTIONS

	<p>RECYCLING</p> <p>This product bears the selective sorting symbol for Waste electrical and electronic equipment (WEEE). This means that this product must be handled pursuant to European directive 2012/19/EU in order to be recycled or dismantled to minimize its impact on the environment.</p> <p>User has the choice to give his product to a competent recycling organization or to the retailer when he buys a new electrical or electronic equipment.</p>
	<p>DC voltage</p>

kodakphotoplus.com

The Kodak trademark, logo, and trade dress are used under license from Eastman Kodak Company.



ZINK, ZERO INK, and the ZINK logo are trademarks of ZINK Holdings, LLC.

“Made for iPhone” means that an electronic accessory has been designed to connect specifically to iPhone and has been certified by the developer to meet Apple performance standards. Apple is not responsible for the operation of this device or its compliance with safety and regulatory standards. Please note that

the use of this accessory with iPhone may affect wireless performance.

Android is a trademark of Google, LLC.

IOS is a trademark of Cisco in the U.S. and other countries and is used under license.

Bluetooth is a registered trademark of Bluetooth SIG, Inc. USA.

MicroSD is a trademark or registered trademark of SD-3C LLC in the United States, other countries or both.

All other products, brand names, company names, and logos are trademarks of their respective owners, used merely to identify their respective products, and are not meant to connote any sponsorship, endorsement or approval.

Distributed by: C&A Marketing, Inc., 114 Tived
Lane East, Edison, NJ 08837, USA

C&A Marketing UK LTD, 167 Hermitage Road,
Crusader Industrial Estate, London N4 1LZ, UK

©2020. All Rights Reserved. Made in China.

PRECAUCIONES DE SEGURIDAD

- **ATENCIÓN:** Para evitar crear un peligro de incendio, asegúrese de conectar su cámara **KODAK STEP TOUCH** solamente a una toma de corriente cuya potencia de salida sea inferior a 15 W, conforme a los requisitos **PS1** definidos en la norma **IEC/EN/UL 62368**.
- Riesgo de convulsión: Este dispositivo utiliza luces de LED parpadeantes de manera repetida que pueden desencadenar posibles convulsiones en personas con epilepsia fotosensible y/u otros trastornos convulsivos. Se aconseja la discreción del usuario.
- No intente desarmar este dispositivo por ningún motivo.
- Nunca deje su cámara o el papel ZINK® en un área que pueda calentarse mucho o que se exponga a la luz solar directa durante mucho tiempo. Esto puede hacer que su cámara se sobrecaliente o sufra otros problemas.
- Nunca manipule la cámara con las manos húmedas o mojadas. Esto podría dañar la cámara o hacerle correr el riesgo de descarga eléctrica.

- No use productos como alcohol, gasolina, disolvente o cualquier otro solvente orgánico al limpiar o intentar limpiar este producto.
- No use este dispositivo en un entorno en el que estará expuesto a polvo pesado o humedad.
- Nunca deje caer ni agite la cámara, ya que esto podría hacer que no funcione bien o podría dañar de forma permanente las partes internas.
- No use esta cámara cuando esté en la bañera o en la ducha.
- No coloque ni almacene la cámara en un lugar en el que pueda caerse o caer a una bañera o lavabo.
- No coloque, deje caer ni sumerja la cámara en agua ni en ningún otro líquido.
- Tenga cuidado de que no caigan objetos ni se derramen líquidos sobre la cámara.

DESCRIPCIÓN DEL PRODUCTO

Flash emergente

Espejo para
autofotos (selfies)

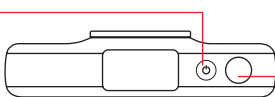
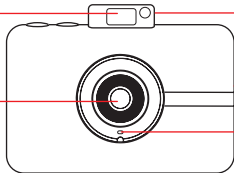
Lente

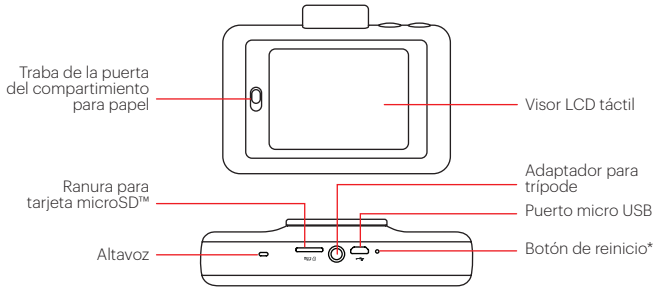
Ranura de salida
de impresión de
fotografía

Micrófono

Botón de
encendido

Botón del
obturador





* Para reiniciar la cámara, inserte un alfiler y sostenga durante 2 segundos aproximadamente.

CONTENIDO DE LA CAJA



Cámara de impresión instantánea



Correa de la cámara



Cable micro USB



Papel de fotografía KODAK usando el paquete de inicio de tecnología ZINK® Zero Ink®



Guía para el usuario y garantía

CÓMO USAR SU CÁMARA

Turning On & Off

Press the power button. If the flash mechanism is in the closed position, it will open and the camera will power on.

To turn the camera off, press down the flash mechanism.

To wake the camera from sleep mode, press the power button. The camera will turn on.

Memory Storage

The camera's internal memory can hold up to 10 images and can accommodate a microSD™ card up to 256GB.

Loading Photo Printing Paper

La cámara KODAK STEP Touch solo utiliza tecnología ZINK® ZERO INK® para imprimir fotos en papel adhesivo de 2x3"

1. Deslice la palanca del lado izquierdo de la pantalla LCD. Aparecerá la pantalla.

2. Retire el papel del paquete e inserte la pila completa de papel, asegurándose de que la hoja de calibración ZINK de color azul esté en la parte inferior con el código de barras hacia abajo.
3. Cierre el compartimiento.
4. La hoja de calibración de color azul ZINK® se procesará y expulsará antes de imprimir, calibrando tu impresora.

Configuración por primera vez

Encienda la cámara para comenzar con la configuración. Siga las instrucciones en pantalla.

Cómo tomar fotografías y grabar videos

Presione el botón disparador para tomar imágenes fijas o para iniciar o detener las grabaciones en modo video. Al mantener presionado el botón disparador en el modo de captura de imágenes, se emitirá un disparo continuo de capturas (sucesión de imágenes fijas).

Presione el botón disparador hasta la mitad para hacer foco.

Nota: Presionar el botón disparador en pantallas que no sean el visor directo volverá de nuevo al visor directo.

Controles de la pantalla táctil

Toque en cualquier parte del visor para ocultar o mostrar los controles.

INDICADORES DE ESTADO

Muestran el estado de impresión, batería y conexión Bluetooth®.



MODO DE CAPTURA

Tu STEP Touch está automáticamente en modo Photo y en tu pantalla verás un icono de cámara. Haz clic en el icono para cambiar a modo de vídeo o cabina de fotos.



Modo de fotografía



Modo de vídeo



Modo de cabina de fotos

El modo de cabina de fotos le permite tomar capturas para armar un diseño de 2, 3 o 4 fotos.

ADICIONALES

Puede personalizar sus fotos con bordes, filtros y etiquetas digitales



Opciones adicionales



Bordes



Filtros



Calcomanías

GALERÍA

Toque para acceder a la galería.



Nota: También puede añadir extras, girar su foto y recortar su foto en la galería.


AJUSTES DEL DISPOSITIVO

Toque el icono para abrir la cámara y capturar configuraciones como el brillo de la pantalla,

flash, resolución de video, volumen y Bluetooth®.



ACERCAMIENTO

Presione  para agregar o quitar zoom en el visor directo.

TOCAR Y MANTENER PULSADO PARA ENFOCAR

Presione y mantenga pulsada la pantalla para definir el área de enfoque.

Nota: Verificar la aplicación de actualizaciones de firmware.

APLICACIÓN MÓVIL

Para desbloquear más formas de usar la KODAK STEP Touch, descarga la aplicación de KODAK STEP Prints gratis para iOS y Android™ aquí:



Para obtener información más detallada, manual descargable, preguntas frecuentes y servicio técnico, visita www.kodakphotoplus.com.

INFORMACIÓN DE CONTACTO DE ATENCIÓN AL CLIENTE

En caso de experimentar problemas con su producto, comuníquese con nosotros antes de devolver el artículo al lugar de compra.

¡ESTAMOS AQUÍ PARA AYUDARLE!

Soporte en EE. UU.:

kodak@camarketing.com

844-516-1539

Soporte internacional:

kodakintl@camarketing.com

844-516-1540

INFORMACIÓN DE GARANTÍA

GARANTÍA LIMITADA EN KODAK STEP
Touch CÁMARA DIGITAL DE IMPRESIÓN
INSTANTÁNEA

ESTA GARANTÍA LIMITADA LE OTORGA
DERECHOS LEGALES ESPECÍFICOS Y ES
POSIBLE QUE TAMBIÉN TENGA OTROS
DERECHOS, QUE VARÍAN DE UN ESTADO A
OTRO.

GARANTIZAMOS QUE, DURANTE EL PERÍODO
DE LA GARANTÍA, EL PRODUCTO NO
PRESENTARÁ FALLAS DE MATERIALES O DE
MANO DE OBRA.

LIMITACIÓN DE LA RESPONSABILIDAD

EN LA MEDIDA EN QUE NO LO PROHÍBA

LA LEY, ESTA GARANTÍA ES EXCLUSIVA
Y REEMPLAZA TODA OTRA GARANTÍA,
SEA VERBAL, ESCRITA, LEGAL, EXPRESA
O IMPLÍCITA. CON EXCEPCIÓN DE LAS
GARANTÍAS EXPRESAS QUE FIGURAN EN
ESTA DECLARACIÓN DE GARANTÍA LIMITADA
Y EN LA MEDIDA EN QUE NO LO PROHÍBA
LA LEY, NOS EXIMIMOS DE TODA OTRA
GARANTÍA, EXPRESA O IMPLÍCITA, LEGAL O
DE OTRA ÍNDOLE, INCLUIDAS ENTRE OTRAS,
LAS GARANTÍAS DE COMERCIABILIDAD E
IDONEIDAD PARA UN FIN DETERMINADO.
ALGUNOS ESTADOS NO PERMITEN
DESCARGOS DE RESPONSABILIDAD DE
GARANTÍAS IMPLÍCITAS, DE MODO QUE
ES POSIBLE QUE ESTE DESCARGO NO SEA
APLICABLE EN SU CASO. EN LA MEDIDA
EN QUE DICHAS GARANTÍAS NO PUEDAN

EXIMIRSE CONFORME A LAS LEYES DE SU JURISDICCIÓN, LIMITAMOS LA DURACIÓN Y LOS RECURSOS DE DICHAS GARANTÍAS A LA DURACIÓN DE ESTA GARANTÍA LIMITADA EXPRESA.

NUESTRA RESPONSABILIDAD POR PRODUCTOS DEFECTUOSOS SE LIMITA A LA REPARACIÓN, LA SUSTITUCIÓN O EL REEMBOLSO SEGÚN SE DESCRIBE A CONTINUACIÓN EN ESTA DECLARACIÓN DE GARANTÍA.

¿QUIÉN PUEDE USAR ESTA GARANTÍA? C&A Marketing, Inc., ubicado en 114 Tived Lane East, Edison, Nueva Jersey ("nosotros") extendemos la presente garantía limitada únicamente al consumidor que adquirió originalmente el producto ("usted"). No abarca a ningún

propietario posterior u a otra persona a quien se le transfiera el producto.

¿QUÉ CUBRE ESTA GARANTÍA? Esta garantía limitada cubre defectos en materiales y calidad de la cámara digital instantánea KODAK STEP Touch (el "producto") durante el período de garantía indicado a continuación.

¿QUÉ NO CUBRE ESTA GARANTÍA? Esta garantía limitada no cubre ningún daño que se deba a: (a) transporte; (b) almacenamiento; (c) uso inadecuado; (d) incumplimiento de las instrucciones del producto o falta de mantenimiento preventivo; (e) modificaciones; (f) reparación no autorizada; (g) uso y desgaste normales; o (h) causas externas, como accidentes, uso indebido u otras acciones o sucesos más allá de nuestro control razonable.

¿CUÁL ES EL PERÍODO DE COBERTURA?

La garantía limitada comienza en la fecha de compra y se extiende por un año (el "Período de garantía"). El período de garantía no se extiende si reparamos o sustituimos el producto. Es posible que cambiemos la disponibilidad de esta garantía limitada a nuestro criterio, pero ningún cambio se aplicará de modo retroactivo.

¿CUÁLES SON LOS RECURSOS DISPONIBLES CONFORME A ESTA GARANTÍA?

En lo que respecta a cualquier producto que resulte defectuoso durante el período de la garantía, aplicaremos, a nuestro criterio exclusivo, una de las siguientes opciones: (a) reparar o sustituir el producto (o la pieza defectuosa) sin cargo o (b) reembolsar el precio de compra del producto si no se

proporciona una unidad de cambio.

¿CÓMO SE OBTIENE EL SERVICIO POR LA GARANTÍA?

Para obtener el servicio por la garantía, debe comunicarse con nosotros al 844-516-1539 o por correo electrónico a kodak@camarketing.com durante el Período de la garantía para obtener un número de Autorización de producto defectuoso ("DMA", por sus siglas en inglés). No se brindará servicio alguno por la garantía si no tiene un número de DMA y será usted, el comprador, quien deba asumir los costos de envío por devolución a nuestras instalaciones. Nosotros asumiremos los costos de envío de la unidad de sustitución.

kodakphotoplus.com

La marca registrada Kodak, el logotipo y la presentación del producto se usan bajo licencia de Eastman Kodak Company.

ZINK, ZERO INK, y las marcas registradas de ZINK son propiedad de ZINK Holdings LLC.

Android es una marca registrada de Google, LLC.

IOS es una marca comercial de Cisco en los EE. UU. Y otros países y se utiliza bajo licencia.

Bluetooth es una marca comercial de Bluetooth SIG, Inc. USA.

MicroSD es una marca comercial o una marca comercial registrada de SD-3C LLC en los Estados Unidos, en otros países o en ambos.

Todos los otros productos, nombres de marcas, nombres de compañías y logotipos son marca registrada de sus respectivos propietarios, se utilizan solo para identificar sus correspondientes productos y no pretenden connotar patrocinio, aprobación o autorización.

Distribuido por: C&A Marketing, Inc., 114 Tived Lane East, Edison, NJ 08837, USA

C&A Marketing UK LTD, 167 Hermitage Road, Crusader Industrial Estate, London N4 1LZ, UK

©2020. Todos los derechos reservados.

HECHO EN CHINA

SICHERHEITSVORKEHRUNGEN

- **WARNUNG: Um eine Brandgefahr zu vermeiden, schließen Sie Ihre KODAK STEP TOUCH Kamera nur an eine Stromversorgung mit einer Leistung von weniger als 15 W an, die den PS1-Anforderungen der Normen IEC/EN/UL 62368 entspricht.**
- Warnung vor Anfällen In diesem Gerät werden immer wieder blinkende LED-Leuchten eingesetzt. Blitz- oder Flackereffekte können bei Menschen mit fotosensitiver Epilepsie oder anderen Anfallserkrankungen zu Anfällen führen. Es empfiehlt sich daher ein angemessener Umgang.
- Versuchen Sie keinesfalls, dieses Gerät aus irgendwelchen Gründen auseinanderzubauen.
- Lassen Sie Ihre Kamera oder das ZINK®-Papier niemals in Bereichen, wo es extrem heiß werden kann oder wo sie längere Zeit direktem Sonnenlicht ausgesetzt sind. Dies kann dazu führen, dass Ihre Kamera überhitzt oder anderweitig Probleme macht.
- Fassen Sie die Kamera niemals mit feuchten oder nassen Händen an. Dadurch kann die Kamera beschädigt werden oder ein

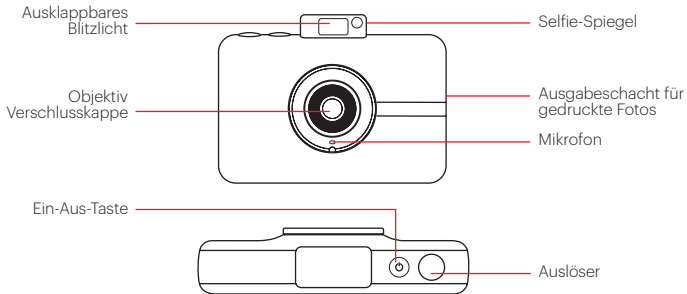
Stromschlag kann eintreten.

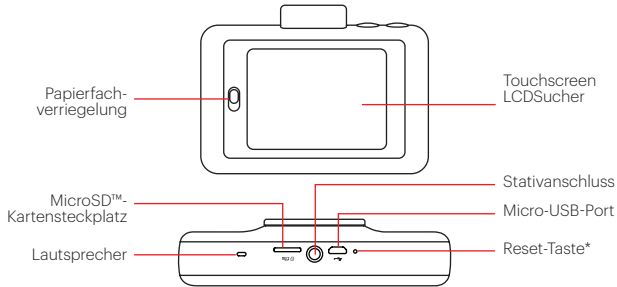
- Verwenden Sie bei der Reinigung keine Produkte wie Alkohol, Benzin, Verdünnungsmittel oder andere organische Lösungsmittel.
- Verwenden Sie dieses Gerät nicht in Bereichen, wo es starker Staubeentwicklung oder Feuchtigkeit ausgesetzt ist.
- Lassen Sie die Kamera niemals fallen und schütteln Sie sie nicht, da dies zu Fehlfunktionen führen oder die inneren Komponenten dauerhaft beschädigen könnte.
- Verwenden Sie diese Kamera nicht beim

Baden oder unter der Dusche.

- Stellen oder platzieren Sie die Kamera niemals so, dass sie herunterfallen oder in eine Wanne oder Spüle gezogen werden kann.
- Achten Sie darauf, dass die Kamera nicht in Wasser oder andere Flüssigkeiten eingetaucht wird.
- Achten Sie darauf, dass keine Objekte auf die Kamera fallen und keine Flüssigkeiten auf die Kamera gelangen.

PRODUKTÜBERSICHT





* Um die Kamera auf die Voreinstellungen zurückzusetzen, führen Sie einen Stift ein und drücken Sie ihn etwa 2 Sekunden lang herunter.

LIEFERUMFANG



Sofortbildkamera



Kamerariemen



Micro-USB-Kabel



KODAK Fotopapier mit
ZINK® Zero Ink®-
Technologie Starterpaket



Bedienungsanleitung
& Garantie

VERWENDUNG IHRER KAMERA

Ein- und Ausschalten

Drücken Sie die Ein-Aus-Taste. Wenn der Blitzmechanismus in der geschlossenen Stellung ist, öffnet er sich, und die Kamera schaltet sich ein.

Um die Kamera auszuschalten, drücken Sie den Blitzmechanismus herunter.

Um die Kamera aus dem Schlafmodus hochzufahren, drücken Sie die Ein-Aus-Taste. Die Kamera schaltet sich ein.

Speicher

Der interne Speicher der Kamera fasst bis zu 10 Bilder. Es kann eine MicroSD™-Karte mit bis zu 256 GB eingelegt werden.

Fotodruckpapier einlegen

Die KODAK STEP Touch-Kamera verwendet nur ZINK® ZERO INK®-Technologie für den Druck von 2x3" Fotos auf selbstklebendem Papier.

1. Schieben Sie den Hebel auf der linken Seite des LCD-Bildschirms. Der Bildschirm klappt auf.

2. Nehmen Sie das Papier aus der Packung und stecken Sie den gesamten Stapel Papier hinein. Stellen Sie dabei sicher, dass das blaue ZINK Farbenkalibrierungsblatt unten ist und der Strichcode nach unten zeigt.
3. Schließen Sie das Papierfach.
4. Das blaue ZINK®-Farbkalibrierungsblatt wird zur Kalibrierung Ihres Druckers vor dem Drucken verarbeitet und ausgeworfen.

Erstmalige Einrichtung

Schalten Sie die Kamera ein, um mit der Einrichtung zu beginnen. Befolgen Sie die Anweisungen auf dem Bildschirm.

Fotos und Videos machen

Drücken Sie den Auslöser, um weiterhin Bilder zu machen oder um anzufangen oder aufzuhören, im Videomodus aufzuzeichnen. Wenn der Auslöser im Fotoaufnahme-Modus gedrückt gehalten wird, werden Serienbilder gemacht (schnelle Serie von Standaufnahmen).

Drücken Sie den Auslöser bis zur Mitte hinunter, um zu fokussieren.

Anmerkung: Wenn Sie den Auslöser bei Bildschirmen, die nicht den live Bildsucher darstellen, drücken, wird es Sie zurück zum dem live Bildsucher bringen.

Touchscreen-Steuerungen

Tippen Sie irgendwo auf den Sucher, um die Steuerungen ein- und auszublenden.

STATUSANZEIGE

Zeigt den Druck-, Akku- und Bluetooth®-Verbindungsstatus an.



AUFNAHME MODUS

Ihr STEP Touch ist automatisch im Foto-Modus und auf Ihrem Bildschirm sehen Sie ein Kamera-Symbol. Klicken Sie auf das Symbol, um zum Video- oder

Fotoautomaten-Modus zu wechseln.



Fotomodus



Videomodus



Fotokabinenmodus

Der Photobooth-Modus ermöglicht Ihnen, Fotos für einen 2-, 3- oder 4-Foto Layout zu machen.

EXTRAS

Sie können Ihre Fotos mit Umrahmungen, Filter und digitale Sticker persönlich gestalten.



Extras



Rahmen



Filter



Sticker

GALERIE

Tippen Sie hier, um zur Galerie zu gelangen.



Anmerkung: Sie können in der Galerie auch Extras hinzufügen, Ihr Foto drehen und Ihr Foto zurechtschneiden.

GERÄTEEINSTELLUNGEN

Drücken Sie auf das Symbol, um die Kamera

zu öffnen und Einstellungen wie Bildschirmhelligkeit, Blitz, Videoauflösung, Lautstärke und Bluetooth® zu erfassen.



ZOOM

Drücken Sie  um in dem live Bildsucher heran- und wegzuzoomen.

TIPPEN UND HALTEN UM SCHARFZUSTELLEN

Drücken Sie den Bildschirm und halten Sie ihn gedrückt, um den Fokusbereich festzulegen.

Anmerkung: Überprüfen Sie die App auf Updates der Firmware.

Mobile App

Um weitere Möglichkeiten zur Nutzung von KODAK STEP Touch freizuschalten, können Sie die kostenlose KODAK STEP-Druck-App für iOS und Android™ hier herunterladen:



Für ausführlichere Informationen, ein herunterladbares Handbuch, FAQs und technischen Support, besuchen Sie bitte www.kodakphotoplus.com.

KUNDENDIENST- KONTAKTINFORMATIONEN

Sollten Sie Probleme mit Ihrem Produkt haben, setzen Sie sich bitte mit uns in Verbindung, bevor Sie den Artikel an die Verkaufsstelle zurücksenden. **WIR SIND HIER UM ZU HELFEN!**

US-Unterstützung:

kodak@camarketing.com
844-516-1539

Internationale Unterstützung:

kodakintl@camarketing.com
844-516-1540

GARANTIEINFORMATIONEN

EINGESCHRÄNKTE GARANTIE AUF KODAK
STEP Touch-SOFORTBILD-DIGITALKAMERA

DIESE BESCHRÄNKTE GARANTIE GIBT IHNEN
BESTIMMTE RECHTE UND SIE KÖNNTEN AUCH
WEITERE RECHTE HABEN, DIE VON LAND ZU
LAND UNTERSCHIEDLICH AUSFALLEN.

WIR GARANTIEREN, DASS DAS PRODUKT
WÄHREND DER GARANTIEZEIT FREI VON
MATERIAL- UND HERSTELLUNGSMÄNGELN IST.

HAFTUNGSBEGRENZUNGEN

SOWEIT ES NICHT GESETZLICH VERBOTEN
IST, IST DIESE GARANTIE EXKLUSIV UND
ERSETZT ALLE ANDEREN GARANTIEEN,
SEIEN SIE MÜNDLICH, SCHRIFTLICH,

GESETZLICH, AUSDRÜCKLICH ODER
STILLSCHWEIGEND. MIT AUSNAHME
DER IN DIESER BESCHRÄNKTEN
GARANTIEERKLÄRUNG ENTHALTENEN
AUSDRÜCKLICHEN GARANTIEEN UND SOWEIT
NICHT GESETZLICH VERBOTEN, LEHNEN
WIR ALLE ANDEREN AUSDRÜCKLICHEN
ODER STILLSCHWEIGENDEN,
GESETZLICHEN ODER SONSTIGEN
GARANTIEEN AB, EINSCHLIESSLICH UND
OHNE EINSCHRÄNKUNG AUCH DIE
GEWÄHRLEISTUNG DER MARKTGÄNGIGKEIT
UND EIGNUNG FÜR EINEN BESTIMMTEN
ZWECK. EINIGE LÄNDER ERLAUBEN
KEINE HAFTUNGSAUSSCHLÜSSE FÜR
STILLSCHWEIGENDE GARANTIEEN,
SODASS DIESER HAFTUNGSAUSSCHLUSS
MÖGLICHERWEISE NICHT FÜR SIE GILT.

SOWEIT SOLCHE GARANTIEEN NACH DEN GESETZEN IHRER RECHTSORDNUNG NICHT AUSGESCHLOSSEN WERDEN KÖNNEN, BEGRENZEN WIR DIE DAUER UND DIE RECHTSMITTEL SOLCHER GARANTIEEN AUF DIE DAUER DIESER AUSDRÜCKLICH BEGRENZTEN GARANTIE.

UNSERE VERANTWORTUNG FÜR FEHLERHAFTE WAREN BESCHRÄNKT SICH AUF REPARATUR, ERSATZ ODER RÜCKERSTATTUNG, WIE UNTEN IN DIESER GARANTIEERKLÄRUNG BESCHRIEBEN.

WER DARF DIESER GARANTIE NUTZEN? C&A Marketing, Inc. mit Sitz in 114 Tived Lane East, Edison, NJ („wir“), erstreckt diese beschränkte Garantie nur auf den Verbraucher, der das Produkt ursprünglich gekauft hat („Sie“).

Diese erstreckt sich nicht auf einen späteren Eigentümer oder sonstigen Übernehmer des Produkts.

WAS DECKT DIESER GARANTIE? Diese eingeschränkte Garantie deckt Material- und Verarbeitungsfehler der KODAK STEP Touch-Sofortbild-Digitalkamera (das „Produkt“) für den weiter unten festgelegten Garantiezeitraum.

WAS WIRD DIESER GARANTIE NICHT DECKEN? Diese beschränkte Garantie deckt keine Schäden, die durch: (a) Transport; (b) Lagerung; (c) unsachgemäße Verwendung; (d) Nichteinhaltung der Produkthinweise oder vorbeugende Wartung; (e) Modifikationen; (f) nicht autorisierte Reparaturen; (g) normale Abnutzung; oder (h) äußere Ursachen wie Unfälle, Missbrauch oder andere Handlungen

oder Ereignisse verursacht wurden, und die außerhalb unserer angemessenen Kontrolle liegen.

WIE LANGE IST DIE GELTUNGSDAUER?

Diese beschränkte Garantie beginnt mit dem Datum Ihres Kaufs und dauert ein Jahr (die „Garantiezeit“). Die Gewährleistungsfrist verlängert sich nicht, wenn wir das Produkt reparieren oder ersetzen. Wir können die Verfügbarkeit dieser eingeschränkten Garantie nach unserem Ermessen ändern, aber alle Änderungen werden nicht rückwirkend gültig sein.

WELCHE RECHTSMITTEL STEHEN IHNEN UNTER DIESER GARANTIE ZUR VERFÜGUNG? With respect to any defective product during tIn Bezug auf ein defektes

Produkt während der Garantiezeit werden wir nach eigenem Ermessen entweder (a) dieses Produkt (oder das defekte Teil) kostenlos reparieren oder ersetzen oder (b) den Kaufpreis dieses Produkts erstatten, wenn keine Austauschereinheit bereitgestellt werden kann.

WIE ERHALTEN SIE DEN GARANTIE-SERVICE? Um den Garantie-Service in Anspruch zu nehmen, müssen Sie sich innerhalb der Garantiezeit unter 844-516-1539 oder per E-Mail an kodak@camarketing.com wenden, um eine Nummer für defekte Warenautorisierung („DMA“) zu erhalten. Ohne DMA-Nummer wird keine Garantieleistung erbracht und die Rücksendekosten an unsere Einrichtungen werden von Ihnen, dem Käufer, übernommen. Die Versandkosten

des Ersatzgerätes an Sie werden von uns übernommen.

kodakphotoplus.com

Die Marke, das Logo und die Handelskleidung von Kodak werden unter Lizenz der Eastman Kodak Company verwendet.

ZINK, ZERO INK, und die ZINK Markenzeichen sind Eigentum der ZINK Holdings LLC.

Android ist eine Marke von Google LLC.

IOS ist eine Marke von Cisco in den USA und anderen Ländern und wird unter Lizenz verwendet.

Bluetooth ist eine Marke von Bluetooth SIG, Inc. USA.

MicroSD ist eine Marke oder eingetragene Marke von SD-3C LLC in den USA und / oder anderen Ländern.

Alle anderen Produkte, Markennamen, Firmennamen und Logos sind Warenzeichen der jeweiligen Eigentümer. Sie dienen lediglich zur Identifizierung der jeweiligen Produkte und sind nicht als Sponsoring, Bestätigung oder Genehmigung zu verstehen.

Vertrieben von: C&A Marketing, Inc., 114 Tived Lane East, Edison, NJ 08837, USA

C&A Marketing UK LTD, 167 Hermitage Road, Crusader Industrial Estate, London N4 1LZ, UK

©2020. Alle Rechte vorbehalten. HERGESTELLT IN CHINA

PRÉCAUTIONS DE SÉCURITÉ

- **ATTENTION : afin d'éviter tout risque d'incendie, assurez-vous de ne connecter votre appareil photo KODAK STEP TOUCH qu'à une alimentation dont la puissance de sortie est inférieure à 15 W, conformément aux exigences PS1 définies dans les normes CEI / EN / UL 62368.**
- Avertissement contre les troubles convulsifs : Cet appareil utilise de façon répétée des voyants LED clignotants qui peuvent potentiellement déclencher des crises chez les personnes souffrant d'épilepsie photosensible ou d'autres troubles convulsifs. La discrétion de l'utilisateur est conseillée.
- N'essayez pas de démonter cet appareil pour quelque raison que ce soit.
- Ne laissez jamais votre appareil photo ou le papier ZINK® dans un endroit qui pourrait devenir extrêmement chaud ou exposé à la lumière directe du soleil pendant une longue période. Cela peut entraîner une surchauffe de votre appareil photo ou causer d'autres problèmes.
- Ne manipulez jamais l'appareil photo avec des mains humides ou mouillées. Cela

pourrait endommager l'appareil photo ou créer un risque de choc électrique.

- N'utilisez pas de produits tels que de l'alcool, de l'essence, un diluant ou tout autre solvant organique lorsque vous nettoyez ou essayez de nettoyer ce produit.
- N'utilisez pas cet appareil dans un environnement où il sera exposé à beaucoup de poussière ou à l'humidité.
- Ne laissez jamais tomber et ne secouez jamais l'appareil photo, car cela pourrait entraîner un dysfonctionnement ou endommager de façon permanente les parties internes.

- N'utilisez pas cet appareil photo pendant le bain ou sous la douche.
- Ne placez pas ou ne rangez pas l'appareil photo dans un endroit où il pourrait tomber ou être tiré dans une baignoire ou un évier.
- Ne placez pas, ne laissez pas tomber ou ne plongez pas l'appareil photo dans l'eau ou tout autre liquide.
- Veillez à ce qu'aucun objet ne tombe sur l'appareil et qu'aucun liquide ne soit renversé dessus.

APERÇU DU PRODUIT

Flash
escamotable

Objectif

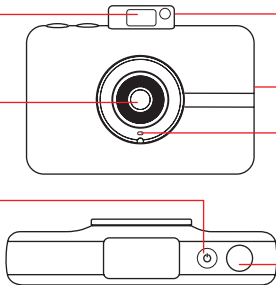
Bouton
d'alimentation

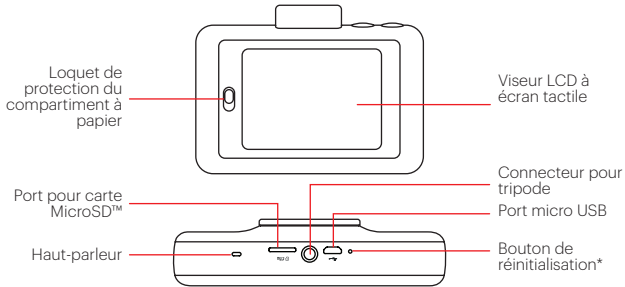
Miroir à selfie

Fente de sortie
de l'impression

Microphone

Bouton du
déclencheur





* Pour réinitialiser la caméra, utilisez une aiguille et maintenez appuyé pendant environ deux secondes.

CONTENU DE LA BOÎTE



Appareil photo numérique
avec impression
instantanée



Sangle



Micro câble USB



Papier photo KODAK utilisant
le pack de démarrage avec la
technologie ZINK® Zero Ink®



Manuel de
l'utilisateur &
garantie

COMMENT UTILISER VOTRE APPAREIL PHOTO

Marche/arrêt

Appuyez sur le bouton d'alimentation. Si le mécanisme de flash est en position fermée, il se déploiera et l'appareil se mettra en marche.

Pour éteindre la caméra, appuyez sur le mécanisme de flash.

Pour sortir l'appareil du mode veille, appuyez sur le bouton d'alimentation. L'appareil photo se mettra en marche.

Stockage de la mémoire

La mémoire interne de l'appareil photo peut contenir jusqu'à 10 images et peut accueillir une carte MicroSD™ d'une capacité allant jusqu'à 256 Go.

Chargement du papier d'impression photo

L'appareil photo KODAK STEP Touch utilise uniquement la technologie ZINK® ZERO INK® pour imprimer des photos 2x3" sur du papier adhésif.

1. Faites glisser le curseur se trouvant sur

le côté gauche de l'écran LCD. L'écran apparaîtra.

2. Retirez le papier du paquet et insérez une pile de papier entière, en vous assurant que la feuille d'étalonnage de couleur bleue ZINK soit en bas, avec le code à barres vers le bas.
3. Fermez le compartiment à papier.
4. La feuille ZINK® bleue de calibrage sera analysée, puis éjectée avant votre impression pour calibrer votre imprimante.

Réglages de la première mise en marche

Mettez l'appareil photo en marche pour commencer les réglages. Suivez les indications à l'écran.

Prendre des photos et des vidéos

Appuyez sur le bouton du démarrage pour prendre des photos fixes ou pour démarrer et arrêter l'enregistrement en mode Vidéo. Maintenir le bouton du démarrage enfoncé en mode de capture de photo, permet de prendre une série de captures (succession rapide de photos fixes).

Appuyez à mi-course sur le bouton du démarrage pour la mise au point.

Remarque : Appuyer sur le bouton du démarrage en étant sur des écrans autres que le viseur en direct, vous renvoie au viseur en direct.

Commandes de l'écran tactile

Appuyez n'importe où sur l'écran du viseur numérique pour afficher/masquer les commandes.

INDICATEURS D'ÉTAT

Affiche l'état de l'impression, de la batterie, de la carte SD et de la connexion Bluetooth®.



MODE DE CAPTURE

Votre STEP Touch est automatiquement en mode Photo et vous verrez sur votre écran une icône en forme d'appareil photo. Cliquez dessus pour passer en mode Vidéo ou Cabine photo



Mode Photo



Mode Vidéo



Mode Photomaton

Le mode Photobooth vous permet de prendre des photos pour une mise en page de 2, 3 ou 4 photos.

EXTRAS

Vous pouvez personnaliser vos photos avec des bordures, des filtres et des autocollants numériques.



Extras



Bordures



Filtres



Autocollants

GALERIE

Appuyez pour aller dans la galerie.




Remarque : Vous pouvez également ajouter des extras, faire pivoter votre photo et recadrer votre photo dans la Galerie.

PARAMÈTRES DE L'APPAREIL

Appuyez sur l'icône pour ouvrir l'appareil photo et capturer les paramètres tels que la luminosité de l'écran, le flash, la résolution vidéo, le volume et Bluetooth®.



ZOOM

Appuyez sur  pour faire un zoom avant et arrière dans le viseur en direct.

MAINTENEZ APPUYÉ POUR LA MISE AU POINT

Appuyez et maintenez appuyé l'écran pour définir la zone de mise au point.

Remarque : Vérifiez l'application des mises à jour de Firmware.

APPLICATION POUR MOBILE

Pour débloquer d'autres façons d'utiliser KODAK STEP Touch, téléchargez l'application gratuite KODAK STEP Prints pour iOS et Android™ ici :



Pour des informations plus détaillées, un manuel téléchargeable, une FAQ et une assistance technique, consultez www.kodakphotoplus.com.

INFORMATIONS DE CONTACT DE SERVICE À LA CLIENTÈLE

Si vous rencontrez des problèmes avec votre produit, veuillez nous contacter avant de ramener le produit au point de vente.

NOUS SOMMES LÀ POUR VOUS AIDER!

Support technique aux USA :

kodak@camarketing.com

844-516-1539

Support technique international :

kodakintl@camarketing.com

844-516-1540

INFORMATIONS DE GARANTIE

GARANTIE LIMITÉE SUR KODAK STEP Touch APPAREIL PHOTO NUMÉRIQUE À IMPRESSION INSTANTANÉE

CETTE GARANTIE LIMITÉE VOUS CONFÈRE DES DROITS SPÉCIFIQUES RECONNUS PAR LA LOI. VOUS POURRIEZ DISPOSER DE DROITS SUPPLÉMENTAIRES QUI VARIENT D'UN PAYS À UN AUTRE.

NOUS GARANTISSONS QUE CE PRODUIT SERA EXEMPT DE TOUT DÉFAUT DE FABRICATION ET DE MATÉRIAUX PENDANT LA PÉRIODE DE GARANTIE.

LIMITATION DE RESPONSABILITÉ

Dans la mesure où le droit ne l'interdit pas, cette garantie est exclusive et vient en lieu et place de toute autre garantie écrite, orale, légale,

expresse ou implicite. À L'EXCEPTION DES GARANTIES EXPRESSES CONTENUES DANS LA DÉCLARATION DE GARANTIE LIMITÉE ET DANS LA MESURE OÙ CELA NE CONTREVIENT PAS À LA LOI, NOUS DÉCLINONS TOUTES LES AUTRES GARANTIES, EXPLICITES OU IMPLICITES, LÉGALES OU AUTRES, INCLUANT SANS LIMITATION, LES GARANTIES COMMERCIALES ET D'USAGE POUR UN BUT PARTICULIER. DANS LA MESURE OÙ CERTAINES JURIDICTIONS N'AUTORISENT PAS LA LIMITATION DES GARANTIES TACITES, CES INFORMATIONS PEUVENT NE PAS S'APPLIQUER À VOTRE CAS. DANS LA MESURE OÙ DE TELLES GARANTIES NE PEUVENT ÊTRE EN CONTRADICTION AVEC LES LOIS EN VIGUEUR SOUS VOTRE JURIDICTION, NOUS LIMITONS LA DURÉE ET LA PRISE EN CHARGE À LA DURÉE DE CETTE GARANTIE

LIMITÉE EXPRESSE.

NOTRE RESPONSABILITÉ QUANT AUX ARTICLES DÉFECTUEUX SE LIMITE À LA RÉPARATION, AU REMPLACEMENT OU AU REMBOURSEMENT COMME DÉCRIT CI-DESSOUS DANS LA DÉCLARATION DE GARANTIE.

QUI PEUT BÉNÉFICIER DE CETTE GARANTIE?

C&A Marketing, Inc., situé 114 Tived Lane East, Edison, NJ, USA (« nous ») n'accorde cette garantie limitée qu'au client d'origine du produit (« vous »). Elle ne s'étend pas au propriétaire suivant ou à un bénéficiaire du transfert du produit.

QUE COUVRE CETTE GARANTIE? Cette garantie limitée couvre les défauts de matériaux et de fabrication de l'appareil photo numérique instantané KODAK STEP Touch (le « produit ») pendant la durée de garantie indiquée ci-dessous.

QU'EST-CE QUI N'EST PAS COUVERT PAR CETTE GARANTIE? Cette garantie limitée ne couvre pas les dégâts dus aux cas suivants : (a) transport ; (b) entreposage ; (c) mauvaise utilisation ; (d) non-respect des consignes d'utilisation du produit ou omission des opérations d'entretien préventif ; (e) modifications; (f) réparation non autorisée ; (g) usure normale ; ou (h) causes externes comme des accidents, usage abusif ou toute autre action ou événement au-delà de notre contrôle.

QUELLE EST LA PÉRIODE DE COUVERTURE? Cette garantie limitée commence le jour de votre achat et dure pendant un an (la « Période de garantie »). La Période de garantie ne se prolonge pas si nous réparons ou remplaçons le produit. Nous pouvons changer à notre discrétion la disponibilité de cette garantie limitée, mais les

changements ne seront pas rétroactifs.

QUELS SONT VOS RECOURS SOUS CETTE GARANTIE? En cas de défectuosité du produit pendant la période de garantie, nous pourrions, à notre entière discrétion : (a) réparer ou remplacer le produit (ou la pièce défectueuse) gratuitement ou (b) rembourser le prix d'achat du produit si une unité de remplacement ne peut être fournie.

COMMENT BÉNÉFICIER DE LA GARANTIE? Pour bénéficier du service de garantie, vous devez nous contacter au +1 844-516-1539 ou par courriel à l'adresse kodak@camarketing.com pendant la Période de garantie pour obtenir un numéro d'autorisation de marchandise défectueuse (« DMA », Defective Merchandise Authorization). Aucun service de garantie ne sera effectué sans numéro DMA et les frais de retour vers nos

installations doivent être pris en charge par vous, l'acheteur. Nous prendrons à notre charge les frais d'expédition de l'unité de remplacement.

kodakphotoplus.com

La marque commerciale Kodak, le logo et l'habillage sont utilisés sous licence de Eastman Kodak Company.

ZINK, ZERO INK, et les marques déposées de ZINK sont la propriété de ZINK Holdings LLC.

Android est une marque commerciale de Google LLC.

IOS est une marque commerciale de Cisco aux États-Unis et dans d'autres pays et est utilisée sous licence.

Bluetooth est une marque commerciale de Bluetooth SIG, Inc. USA.

MicroSD est une marque commerciale ou une marque déposée de SD-3C LLC aux États-Unis, dans d'autres pays ou les deux.

Tous les autres produits, noms de produits, noms de sociétés ainsi que les logos sont des marques de commerce ou des marques déposées de leur détenteur respectif, et ne signifient aucun parrainage, autorisation ou approbation.

Distribué par : C&A Marketing, Inc., 114 Tived Lane East, Edison, NJ 08837, USA

C&A Marketing UK LTD, 167 Hermitage Road, Crusader Industrial Estate, London N4 1LZ, UK

©2020. Tous droits réservés.

FABRIQUÉ EN CHINE

IC Statement



This device complies with RSS247 of Industry Canada. Cet appareil se conforme à RSS247 de Canada d'Industrie. This device complies with Industry Canada license-exempt RSS standard(s). Operation is subject to the following two conditions: (1) this device may not cause interference, and (2) this device must accept any interference, including interference that may cause undesired operation of the device. appareils radio exempts de licence. Son fonctionnement est sujet aux deux conditions suivantes: (1) le dispositif ne doit pas produire de brouillage préjudiciable, et (2) ce dispositif doit accepter tout brouillage reçu, y compris un brouillage susceptible de provoquer un fonctionnement indésirable.

The device must not be co-located or operating in conjunction with any other antenna or transmitter.

Radiation Exposure Statement: The product complies with the Canada portable RF exposure limit set forth for an uncontrolled environment and are safe for intended operation as described in this manual.

Déclaration d'exposition aux radiations : Le produit est conforme aux limites d'exposition pour les appareils portable RF pour les Etats-Unis et le Canada établies pour un environnement non contrôlé.

CAUTION
RISK OF EXPLOSION IF BATTERY IS REPLACED
BY AN INCORRECT TYPE.
DISPOSE OF USED BATTERIES ACCORDING
TO THE INSTRUCTIONS

	<p>RECYCLING</p> <p>This product bears the selective sorting symbol for Waste electrical and electronic equipment (WEEE). This means that this product must be handled pursuant to European directive 2012/19/EU in order to be recycled or dismantled to minimize its impact on the environment.</p> <p>User has the choice to give his product to a competent recycling organization or to the retailer when he buys a new electrical or electronic equipment.</p>
	<p>DC voltage</p>

AVVERTENZE PER LA SICUREZZA

- **ATTENZIONE:** per evitare il pericolo di incendio, assicurarsi di collegare la telecamera KODAK STEP TOUCH solo ad un alimentatore con potenza inferiore a 15W, in conformità con i requisiti PS1 definiti nelle norme IEC/EN/UL 62368.
- Pericolo di attacchi epilettici: Questo dispositivo utilizza ripetutamente luci LED lampeggianti, che possono potenzialmente provocare crisi epilettiche a persone affette da epilessia fotosensibile e/o altri disturbi epilettici. Si consiglia agli utenti di fare attenzione
- Non tentare di smontare il dispositivo per nessun motivo.
- Non lasciare mai la fotocamera o la carta ZINK® in un ambiente che potrebbe diventare estremamente caldo o dove potrebbero essere esposti alla luce diretta del sole per un lungo periodo di tempo. In caso contrario, la fotocamera potrebbe surriscaldarsi o soffrire di altri problemi.
- Non utilizzare la fotocamera con le mani umide o bagnate. In caso contrario, si potrebbe danneggiare la fotocamera o causare scosse elettriche.

- Non utilizzare prodotti come alcool, benzina, diluenti o altri solventi organici per pulire o provare a pulire questo prodotto.
- Non utilizzare questo dispositivo in un ambiente in cui possa essere esposto a polveri pesanti o umidità.
- Non far cadere o scuotere la fotocamera, perché questo potrebbe causare malfunzionamenti o danneggiare permanentemente le parti interne.
- Non utilizzare questa fotocamera mentre si fa il bagno o si è sotto la doccia.
- Non riporre la fotocamera in un luogo in cui possa cadere o essere spinta in una vasca o in un lavandino.
- Non mettere, far cadere o immergere la fotocamera in acqua o liquidi di altro tipo.
- Accertarsi che sulla fotocamera non cadano oggetti e non vengano versati liquidi.

INFORMAZIONI SUL PRODOTTO

Flash ad uscita

Specchio per selfie

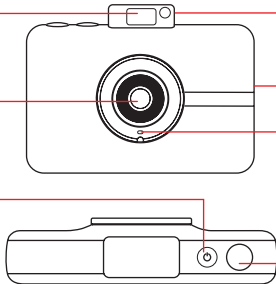
Obiettivo

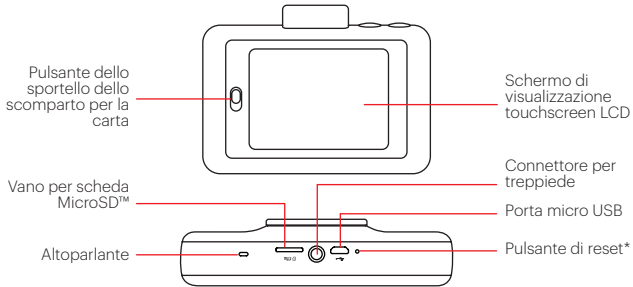
Fessura di uscita delle foto stampate

Microfono

Pulsante di accensione

Pulsante dell'otturatore





* Per resettare la fotocamera, inserire uno spillo e tenere premuto per circa 2 secondi.

CONTENUTO DELLA CONFEZIONE



Fotocamera a stampa
istantanea



Tracolla della
fotocamera



Cavo micro USB



Carta fotografica KODAK che
utilizza la tecnologia ZINK®
Zero Ink® pacchetto starter



Manuale
dell'utente
e garanzia

UTILIZZO DELLA FOTOCAMERA

Accensione e spegnimento

Premere il pulsante di accensione. Se il meccanismo del flash è in posizione chiusa si aprirà e la fotocamera si accenderà.

Per spegnere la fotocamera, premere verso il basso il meccanismo del flash.

Per riattivare la fotocamera, premere il pulsante di accensione. La fotocamera si accenderà.

Memoria di archiviazione

La memoria interna della fotocamera può contenere fino a 10 immagini e può ospitare una scheda microSD™ fino a 256GB.

Caricare la carta per la stampa delle foto

La fotocamera KODAK STEP Touch usa solo la tecnologia ZINK® ZERO INK® per stampare foto 2x3" su carta dal retro adesivo.

1. Muovere la levetta sulla parte sinistra dello schermo LCD. Lo schermo si solleverà.

2. Rimuovere la carta dalla confezione ed inserire una risma intera di carta, assicurandovi che il Foglio di Calibrazione Colorato blu ZINK sia sul fondo, col codice a barre rivolto in basso.
3. Chiudere lo scomparto per la carta.
4. Il foglio blu di calibrazione colore ZINK® verrà elaborato ed espulso prima che tu stampi, calibrando la tua stampante.

Impostazione per il primo utilizzo

Accendere la fotocamera per iniziare l'impostazione. Seguire le istruzioni a schermo.

Scattare foto e registrare video

Premere il pulsante a scatto per fare dei fermo immagini o per far partire e fermare le registrazioni in modalità Video e premere il pulsante a scatto in modalità cattura foto ed essa effettuerà una serie di scatti (rapida successione di fermo immagini.)

Premere il pulsante a scatto a metà in basso per mettere a fuoco.

Nota: Premendo il pulsante di scatto su schermi che non siano il visore dal vivo vi farà tornare al visore dal vivo.

Controlli del touchscreen

Toccare in qualsiasi punto sullo schermo per visualizzare/nascondere i comandi di controllo.

INDICATORI DI STATO

Mostrano lo stato della stampante, della batteria, e della connessione Bluetooth®.



MODALITA' CATTURA

La tua STEP Touch è automaticamente settata in modalità Foto e sul tuo schermo vedrai l'icona di una fotocamera. Clicca sull'icona

per passare alla modalità Video o Cabina per fototessere



Modalità foto



Modalità video



Modalità fototessera

La Modalità Photobooth vi permette di fare degli scatti con una configurazione da 2-, 3-, o 4-foto.

EXTRA

Potete anche personalizzare le vostro foto con dei margini, filtri e con etichette digitali.



Extras



Bordi



Filtri



Adesivi

GALLERIA

Toccare per andare alla galleria.



Nota: Potete anche aggiungere degli extra, ruotare la vostra foto, e ritagliare la vostra

foto nella Galleria.

IMPOSTAZIONI DEL DISPOSITIVO

Toccate l'icona per aprire la fotocamera e acquisire impostazioni quali luminosità dello schermo, flash, risoluzione video, volume e Bluetooth®.



ZOOM

Toccate  per zoomare nel visore dal viv

TOCCARE E TENERE PREMUTO PER
METTERE A FUOCO

Toccare lo schermo e tenere premuto per impostare l'area di messa a fuoco.

Nota: Controllate le app per gli aggiornamenti del firmware.

APP MOBILE

Per sbloccare altri modi per utilizzare KODAK STEP Touch, scaricare l'app mobile gratuita per iOS e Android™ da qui:



Per ulteriori informazioni dettagliate, manuale scaricabile, domande frequenti e supporto tecnico, visita www.kodakphotoplus.com.

INFORMAZIONI DI CONTATTO DEL SERVIZIO CLIENTI

In caso di problemi con il prodotto, si prega di contattarci prima di restituire l'articolo al luogo di acquisto. **SIAMO QUI PER AIUTARE!**

Supporto USA:

kodak@camarketing.com
844-516-1539

Supporto internazionale:

kodakintl@camarketing.com
844-516-1540

INFORMAZIONI SULLA GARANZIA

GARANZIA LIMITATA SU KODAK STEP Touch
FOTOCAMERA DIGITALE CON STAMPA
ISTANTANEA

QUESTA GARANZIA LIMITATA CONFERISCE
ALL'UTENTE DIRITTI LEGITTIMI E SPECIALI,
OLTRE AI DIRITTI CHE POSSONO ESSERE
RICONOSCIUTI A SECONDA DELLO STATO.

NOI GARANTIAMO CHE, NEL CORSO DEL
PERIODO DI GARANZIA, IL PRODOTTO NON
PRESENTERÀ DIFETTI DI FABBRICAZIONE O NEI
MATERIALI.

LIMITAZIONE DELLA RESPONSABILITÀ

NELLA MISURA NON VIETATA DALLA LEGGE,

QUESTA GARANZIA È DA INTENDERSI ESCLUSIVA E SOSTITUTIVA DI TUTTE LE ALTRE GARANZIE, SIANO ESSE VERBALI, SCRITTE, OBBLIGATORIE, ESPRESSE O IMPLICITE, FATTE SALVE LE GARANZIE ESPRESSE CONTEMPLATE IN QUESTA DICHIARAZIONE DI GARANZIA LIMITATA. NELLA MISURA NON VIETATA DALLA LEGGE, NOI NON RICONOSCIAMO TUTTE LE ALTRE GARANZIE, SIANO ESSE ESPRESSE O IMPLICITE, OBBLIGATORIE O ALTRO, INCLUSE, SENZA LIMITAZIONI, LE GARANZIE DI COMMERCIALIZZABILITÀ E ADEGUATEZZA A PARTICOLARI FINALITÀ. ALCUNI STATI NON AMMETTONO IL DISCONOSCIMENTO DI GARANZIE IMPLICITE, PERTANTO QUESTO DOCUMENTO POTREBBE NON ESSERE APPLICABILE A OGNI UTENTE. NELLA MISURA IN CUI TALI GARANZIE NON POSSONO ESSERE

DISCONOSCIUTE IN VIRTÙ DI LEGGI VIGENTI NELLA SUA GIURISDIZIONE, NOI LIMITIAMO LA VALIDITÀ E I RIMEDI SANCITI DALLE STESSA ALLA VALIDITÀ DI QUESTA GARANZIA ESPRESSA E LIMITATA.

LA NOSTRA RESPONSABILITÀ IN MERITO A PRODOTTI DIFETTOSI È LIMITATA ALLA RIPARAZIONE, SOSTITUZIONE O AL RIMBORSO, NELLE MODALITÀ DESCRITTE A PIÙ DI PAGINA DI QUESTA DICHIARAZIONE DI GARANZIA.

CHI PUÒ RICORRERE A QUESTA GARANZIA?

C&A Marketing, Inc. domiciliata in 114 Tived Lane East, Edison, NJ (in prosieguo la "Società") estende questa garanzia limitata solo al cliente che ha effettivamente acquistato il prodotto (in prosieguo il "Cliente"). Questa garanzia non

viene estesa ai proprietari successivi o agli altri destinatari del prodotto.

COSA COPRE QUESTA GARANZIA? Questa garanzia limitata copre i difetti di materiale e di fabbricazione della fotocamera digitale istantanea KODAK STEP Touch (il "prodotto") per il periodo di garanzia come sotto definito.

COSA NON COPRE QUESTA GARANZIA?

Questa garanzia limitata non copre danni dovuti a: (a) trasporto; (b) stivaggio/immagazzinamento; (c) uso improprio; (d) mancato rispetto delle istruzioni del prodotto o mancata manutenzione preventiva; (e) modifiche; (f) riparazioni non autorizzate; (g) normale usura; (h) cause esterne, come incidenti, abusi o altre azioni o eventi al di fuori del nostro ragionevole controllo.

QUAL È IL PERIODO DI COPERTURA? La validità di questa garanzia limitata decorre dalla data di acquisto e ha la durata di un anno (in prosieguo "Periodo di garanzia"). Il Periodo di garanzia non viene prorogato a seguito di interventi di riparazione o sostituzione del prodotto. Noi ci riserviamo la facoltà di modificare la disponibilità di questa garanzia limitata a nostra discrezione; le modifiche non avranno effetto retroattivo.

QUALI SONO I RIMEDI PREVISTI DA QUESTA GARANZIA? Relativamente ai prodotti che presentino difetti nel corso del Periodo di garanzia, a nostra esclusiva discrezione provvederemo a: (a) riparare o sostituire il prodotto difettoso (o la parte difettosa) gratuitamente; (b) rimborsare il prezzo di

acquisto del prodotto difettoso, nel caso non fosse possibile sostituirlo con un altro.

COME È POSSIBILE OTTENERE INTERVENTI IN GARANZIA?

Per ottenere interventi in garanzia, è necessario contattarci telefonicamente al numero 844-516-1539 o via email all'indirizzo kodak@camarketing.com durante il Periodo di garanzia, e richiedere il numero di autorizzazione alla restituzione della merce (ossia il numero "DMA"). In assenza di un numero DMA non verrà erogato alcun servizio di garanzia e le spese di restituzione saranno a carico del Cliente, ossia dell'acquirente. La Società si farà carico delle spese di spedizione dei prodotti sostitutivi.

kodakphotoplus.com

Il marchio, il logo e il vestito commerciale Kodak sono utilizzati su licenza di Eastman Kodak Company.

ZINK, ZERO INK, e i marchi commerciali ZINK sono di proprietà di ZINK Holdings LLC.

Android è un marchio di Google LLC.

IOS è un marchio di Cisco negli Stati Uniti e in altri paesi e viene utilizzato su licenza.

Bluetooth è un marchio di Bluetooth SIG, Inc. USA.

MicroSD è un marchio o marchio registrato di SD-3C LLC negli Stati Uniti, in altri Paesi o in entrambi.

Tutti gli altri prodotti, nomi di marchi, nomi di società e loghi sono marchi dei rispettivi proprietari, utilizzati solo per identificare i loro rispettivi prodotti e non intendono connotare alcuna sponsorizzazione, approvazione o approvazione.

Distribuito da: C&A Marketing, Inc., 114 Tived Lane East, Edison, NJ 08837, USA

C&A Marketing UK LTD, 167 Hermitage Road, Crusader Industrial Estate, London N4 1LZ, UK

©2020. Tutti i diritti riservati.

FABBRICATO IN CINA

