



**Fosi Audio**



**N3 User Manual**

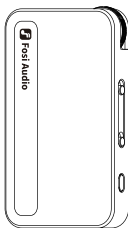
# Introduction

We sincerely appreciate your purchase of the N3 Bluetooth Headphone Amplifier. The N3, a portable audio receiver headphone amplifier designed specifically for music enthusiasts, supports both Bluetooth wireless and AUX input modes, capable of meeting your music needs in any circumstances. Its mini yet exquisite body, coupled with outstanding long-lasting battery life, allows you to enjoy high-quality music anytime, anywhere.

## Product Specifications

Model	N3
Input	Bluetooth, AUX
Output	3.5mm Headphone
Power Input	5V/1A
Weight	40g
Dimensions	90x50x12mm

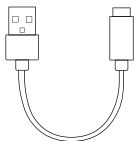
# Package Contents



N3

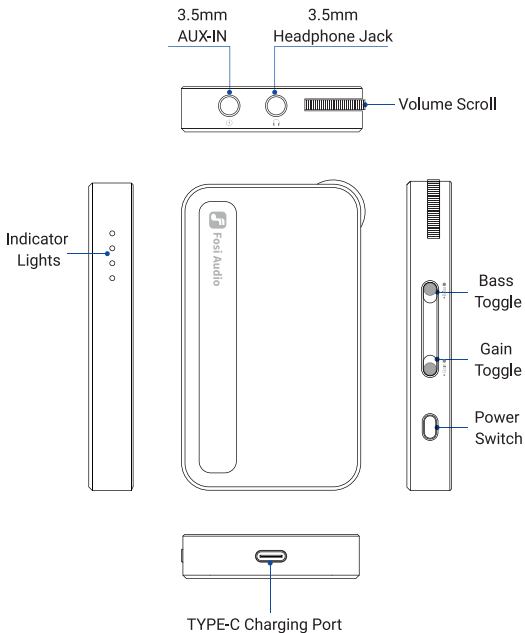


User Manual



USB-A to TYPE-C

# Product Overview



# Function Description

## Controlling

Power On	Tap the power switch once
Power Off	Long press the power switch for 2s
Volume Adjustment	Scroll clockwise to increase, counterclockwise to decrease
Bass Boost	Toggle the Bass to activate
Gain Adjustment	Toggle the Gain to activate
Force Unpairing	Double tap the power switch
Mode Switch	Tap the power switch

## Indicator Lights Mode

Battery Percentage	Steady red light
Low Battery	Flashing red light
Bluetooth Paring	Alternately flashing red and blue lights
Bluetooth Paired	Blue light stays for 3s and then off
Bluetooth/AUX Switchin	Red and blue lights flash three times alternately

# Operation Guide

1. Tap the power switch to turn on N3;
2. N3 will enter Bluetooth pairing mode by default. If Bluetooth connection has been established before, it will automatically reconnect;
3. The indicator light flashes between blue and red during pairing;
4. Tap N3 on your device's Bluetooth device list to pair;
5. Once Bluetooth connection is established, the indicator light will stay blue for 3 seconds and then turns red;
6. Play music on your device;
7. If you want to switch to AUX-In mode, tap the power switch once;
8. If you want to clear the Bluetooth connection, double tap the power switch;
9. After you finish your listening, long press the power switch for 2 seconds to turn N3 off.

## Safety Warnings

1. Please use a standard 5V charger to charge N3;
2. Please turn down the volume before wearing headphones to enjoy music, in order to protect your hearing;
3. Do not place the N3 in an environment where the temperature is too high or too low (above 45°C or below 0°C);
4. When the product is not used for a long time, it needs to be charged regularly to ensure the battery life;

5. Do not disassemble and damage the battery;

6. Do not throw the N3 into water or fire.

## Warranty and Maintenance

Fosi Audio pledges to give a 24-month limited warranty and support from the date of purchase. If you encounter any problem when using our product, please contact our support team at [support@fosiaudio.com](mailto:support@fosiaudio.com).

## About Us

Fosi Audio designs and builds innovative audio products with all your music in mind. Great sound, simple but elegant designs, high-quality components, and truly useful features are what Fosi Audio pursues. We sincerely hope you can get as much enjoyment from our products as we've had to create them!

### Our Website:

[www.fosiaudio.com](http://www.fosiaudio.com)

### Amazon Store:

[www.amazon.com/fosiaudio](http://www.amazon.com/fosiaudio)

### Facebook Page:

Fosi Audio

### Youtube Channel:

Fosi Audio

### Whatsapp:

+86 13716612254

### After-Sales Service and Technical Support Email:

[support@fosiaudio.com](mailto:support@fosiaudio.com)

## 产品简介

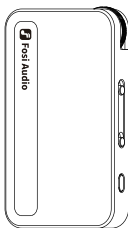
衷心感谢您选择购买N3蓝牙耳机。N3是一款专为音乐爱好者打造的便携式音频接收耳机放大器，支持蓝牙无线和AUX两种输入方式，无论何种模式都能满足您的音乐需求。其迷你而精致的外形，搭配卓越的长续航能力，无论何时何地，都可以让您尽享高品质音乐的美好。

## 规格参数

型号	N3
输入	蓝牙, AUX
输出	3.5mm耳机
电源输入	5V/1A
重量	40g
尺寸	90x50x12mm



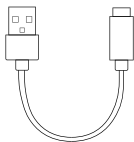
# 包装清单



N3

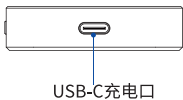
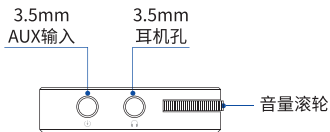


用户手册



USB-A转TYPE-C线

# 产品概览



# 功能说明

## 操作

开机	短按一下电源键
关机	长按电源键2秒
音量调节	顺时针滚动滚轮增大, 逆时针调低
Bass增强	拨动Bass开关开启
Gain增益	拨动Gain开关开启
强制清除配对	双击电源键
模式切换	开机状态下短按电源键

## 指示灯模式

电量	红灯常亮
低电量	红灯闪烁
蓝牙配对中	红、蓝灯持续交替闪烁
蓝牙配对完成	蓝灯常亮3秒后熄灭
蓝牙/AUX模式切换	红、蓝灯交替闪烁三下

## 操作指南

- 1.短按电源键打开N3;
- 2.N3默认会进入蓝牙配对模式。如果曾经连接过,N3会自动回连;
- 3.配对时,指示灯会在红色和蓝色间交替闪烁;
- 4.在你设备上的蓝牙列表中点击N3开始配对;
- 5.蓝牙配对成功后,指示灯会亮蓝色3秒钟,然后变成红色;
- 6.在设备上播放你的音乐;
- 7.如果需要切换到AUX输入模式,短按电源键;
- 8.如果需要清除蓝牙连接,双击电源键可强制清除;

## 安全警示

- 1.请使用标准的5V充电器对N3进行充电;
- 2.请先将音量调低后再戴上耳机听音乐,以保护您的听力;
- 3.请勿将设备置于温度过高或过低(45°C以上或0°C以下)的环境下;
- 4.当长期没有使用本产品时,需要定期对产品进行充电,以保证电池寿命;
- 5.请勿拆卸及损伤电池;
- 6.请勿将N3投入水中或火中。

# 产品保修

产品自售出7日内,在正常使用情况下出现故障,客户可以无条件退换货。正常使用两年内出现故障,可以免费保修。购买日期以发票或收据日期为准,网上购买按订单日期为准。

## ▲ 无法享受“三包”服务的情况:

- 1.一切人为因素损坏,包括但不限于非正常工作环境下使用或者不按照说明书使用的;
- 2.用户私自拆机、改装以及维修的;
- 3.使用非指定或许可的配件造成损坏的;
- 4.不能出示有效购机凭证的;
- 5.不属于本公司产品的。

## ▲ 保修方式:

保修方式为送修,此条款只适用于官方销售渠道售出的产品,其他渠道请参考销售代理商的规定和当地国家法规关于质保的规定。

# 关于我们

深圳远虑科技是一家专注于音频产品的设计,研发和销售为一体的科技型公司。我们深耕用户需求深入研发设计,通过不断创新,持续打磨产品和服务,致力于打造全球音频领域的星品牌。我们尤其在意客户的反馈,如果您有任何问题或者需求,欢迎联系我们。

## 官网:

<https://www.fosiaudio.com>

## 店铺:

[www.amazon.com/fosiaudio](http://www.amazon.com/fosiaudio)

## 京东店铺:

FOSI AUDIO旗舰店

## QQ群:

760657010

## 售后邮箱:

[support@fosiaudio.com](mailto:support@fosiaudio.com)

## 製品について

N3 Bluetooth アンプをお買い上げいただき誠にありがとうございます！

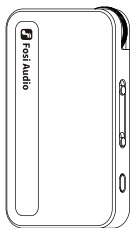
N3 は、Audioマニア向けに特別に設計されたポータブル オーディオ受信ヘッドホンアンプで、BluetoothとAUX 入力モードをサポートしており、どのモードでも音楽のニーズを満たすことができます。

小型で精緻な形状と優れた長時間バッテリーにより、いつでもどこでも高品質な音楽の美しさをお楽しみいただけます。

### 製品仕様

型番	N3
入力モード	Bluetooth, AUX
出力	3.5mm ヘッドホン
電源入力	5V/1A
重さ	40g
製品サイズ	90x50x12mm

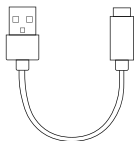
# 梱包内容書



N3



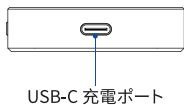
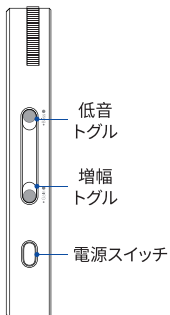
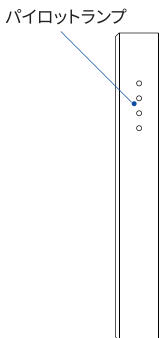
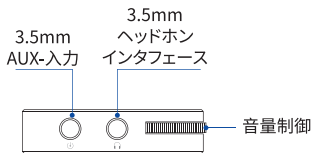
マニュアル



USB-A to USB-C ケーブル



# 製品概要



# 使用紹介

## 操作

オン	電源スイッチを一回押し
オフ	電源スイッチを2秒ぐらい長押し
音量制御	時計回りは増大、逆回りは減少
Bass増幅	低音トグルを付け
増幅調整	増幅トグルを付け
強引に ペアリング解消	電源スイッチをダブルタップ
モード変更	オン状態で電源スイッチを一回押し

## パイロットランプ信号

バッテリー残量	赤ライト
バッテリー不足	赤ライトが点滅
Bluetoothペアリング中	赤と青ライトが交互に点滅
Bluetoothペアリング完了	青ライト3秒ぐらい消え
Bluetooth/AUXモード変更	赤青ライトが交互に3回点滅

# 操作ガイド

- 1.電源スイッチを一回押し、N3 をオンにします。
- 2.N3 はデフォで Bluetooth ペアリング モードに入ります。接続したデバイスがあれば、N3 は自動的に再接続します。
- 3.ペアリングする時、インジケータライトが赤と青で交互に点滅します。
- 4.デバイスの Bluetooth リストで N3 を選び、ペアリングしてください。
- 5.Bluetooth のペアリングが成功すると、インジケータライトが 3 秒間青くなり、その後赤に変わります。
- 6.デバイスで音楽を再生してみてください。
- 7.AUXモードに変更したい場合、電源スイッチを一回押してください。
- 8.Bluetooth 接続を解消したい場合、電源ボタンをダブルタップすると強引にに解消します。
- 9.音楽を楽しんだ後、電源ボタンを 3 秒間長押しとN3 をオフにします。

## 安全警告

- 1.N3 を充電するには、標準の 5V 充電器を使用してください。
- 2.耳を保護するため、ヘッドホンを着用して音楽を聴く前に音量を下げてください。
- 3.温度が高すぎる、または低すぎる (45°C を超える、または 0°C 未満) 環境にデバイスを置かないでください。
- 4.製品を長期間使用しない場合は、バッテリー寿命を確保するために定期的に製品を充電する必要があります。

5. バッテリーを分解して損傷しないでください。

6. N3を水や火の中に投入しないでください。

## 製品保証

販売後7日以内に通常の使用で製品が故障した場合、お客様は無条件で返品することができます。

通常使用で2年以内に故障が発生した場合は無料返品保修致します。

購入日は請求書または領収書の日付に基づくものとし、オンライン購入の日付は注文日に基づくものとします。

### ▲ 下記の場合は保証できません。

1. 異常な作業環境での使用や指示に従わない使用を含むがこれらに限定されない、人的要因によって引き起こされるすべての損害；

2. 不正な分解、改造、修理；

3. 指定されていない、または承認されていない付属品の使用によって生じた損傷；

4. 有効な購入証明書を提示できない場合；

5. 当社製品に属さないもの。

### ▲ 保証方式：

保証方法は送付修理となります。本条項は正規販売ルートで販売された製品にのみ適用されますので、それ以外の販売ルートについては販売代理店規定および各国の品質保証規定をご参照ください。

# Fosi Audioについて

Fosi Audioは、すべての音楽を考慮に入れた革新的なオーディオ製品を設計・製造しております。優れた音質、シンプルでエレガントなデザイン、高品質の素材、そして本当に役立つ機能を提供することを目指しております。製品を作成するための以上の喜びを、皆様も製品から同じくらい楽しんでいただけることを心から願っております。

## 公式サイト:

<https://www.fosiaudio.com>

## Amazon商店:

[www.amazon.co.jp/fosiaudio](http://www.amazon.co.jp/fosiaudio)

## YouTubeチャンネル:

Fosi Audio

## アフターサービス:

[support@fosiaudio.com](mailto:support@fosiaudio.com)