


# LED UNDERGROUND LIGHT

## 地埋灯 LUL-W70A系列




LUL-W70A

### Features 产品特点

- \* 灯体采用6063铝合金 散热性能优越。
- \* 透镜角度选择多样化。
- \* 光源采用低热阻，高光效的品牌灯珠，极低的光衰率，达到3万小时的使用寿命。
- \* 采用IP67防水设计，结构+灌封双重防水
- \* 6063 aluminum light housing used for perfect-performance heat dissipation;
- \* Optional on optic LENSs;
- \* Low thermal resistance, high efficiency LEDs used, low light decay rate extends LEDs life span to 30,000 hrs.
- \* IP67 waterproof design with sealed glue plus structure;

### 物理 & 安装尺寸 Physical & Installation Dimensions



LUL-W70A-24P

CE IP67 EPISTAR CREE

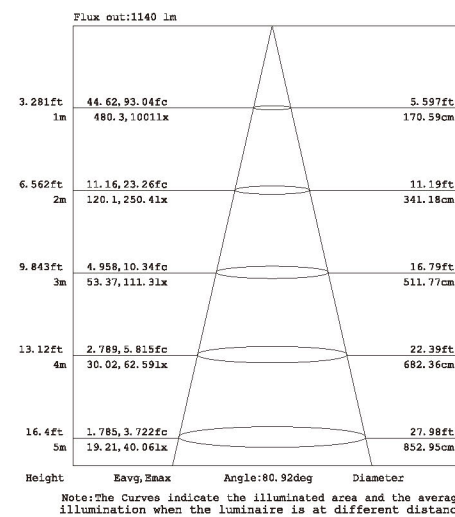
### 标配型号 & 技术参数 Model Info & Specifications

型号/Model	LUL-W70A/W70B-12P	LUL-W70A/W70B-24P
尺寸 /Size	L540xW70/W67xH102	L1015xW70/W67xH102
材质 /Main body	316不锈钢/铝面盖+铝/316Stainless Steel/Aluminium Cover+Aluminium.	
重量 /Weight	4.0kg±5%	8.0kg±5%
灯珠数 /LED Quantity	12x1W	24x1W
灯珠颜色 /Color	单色或RGB全彩 /Steady color or RGB	单色或RGB全彩 /Steady color or RGB
输入电压 /Input Volt	24V DC	24V DC
最大功率 /Power(Max.)	13W	26W
透镜角度 /LENS	15°/30°/45°/15°*40°	15°/30°/45°/15°*40°
控制方式 /Control Mode	单色或DMX / Steady or DMX	单色或DMX/ Steady or DMX

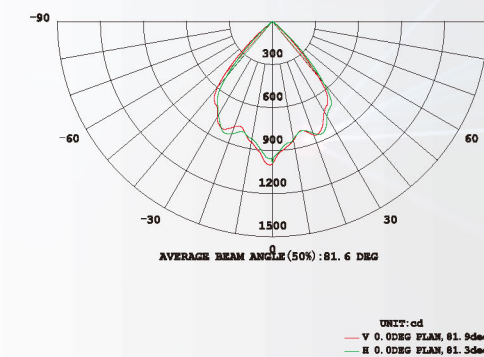
### 应用场所 Project application



### 照度图 Illuminance At A Distance



### 光强分布曲线 Distribution Curve



LUL-W70A-24P Beam Angle: 15°x40°