

Barrera flotante absorbente PIG solo para aceite

Instrucciones

Para usar en la tierra o el agua. Siga estos pasos sencillos para garantizar la máxima eficacia.

1. Elija la barrera del tamaño adecuado para su aplicación.

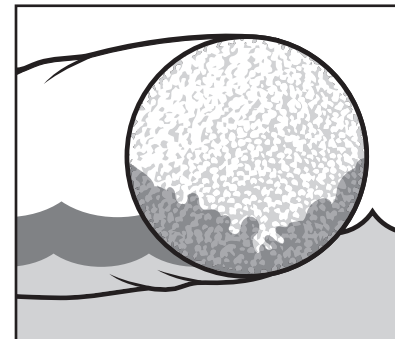
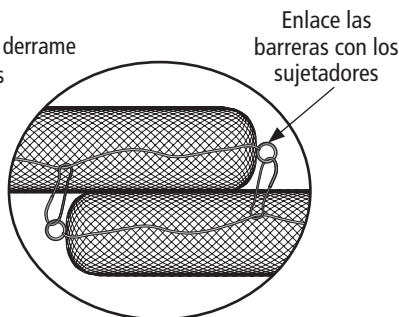
Tenga en cuenta el volumen, el flujo y el tipo de agua:

- A. Para lagos, estanques, aguas tranquilas o tierra se usa un diámetro de 3" pulg., a menos que los derrames de gran volumen determinen lo contrario
- B. Para ríos o riachuelos con turbulencia moderada se usa un diámetro de 5" pulg., a menos que los derrames de gran volumen determinen lo contrario
- C. Para océanos o ríos con turbulencia pesada se usa un diámetro de 8" pulg.

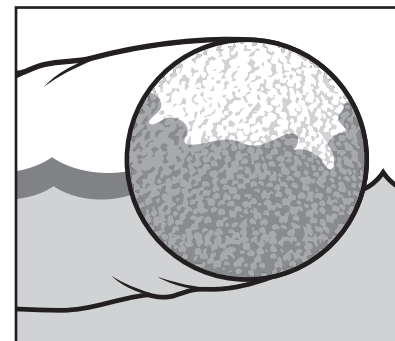
2. Rodee el derrame o bloquéelo en su punto de caudal mínimo.

3. Si lo desea, puede enlazar las barreras.

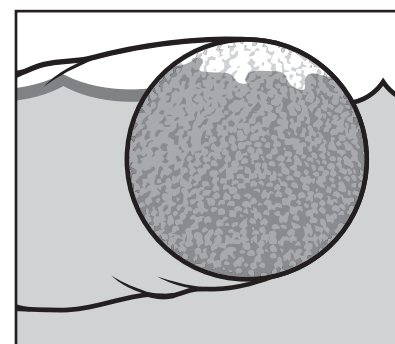
- A. Para alcanzar una vía navegable amplia o llegar más allá de un derrame de gran volumen, enlace dos o más barreras con los sujetadores incluidos.
- B. Superponga los extremos de las barreras. Enlázelos presionando un sujetador de cada barrera en el anillo situado en el extremo de la otra barrera, tal como se muestra.
- C. En cada unión, se deben colocar dos sujetadores a los dos anillos de fijación.
- D. Es posible que deban usarse múltiples secciones de barreras según el caudal de agua, el flujo y el tamaño del derrame.



Colóquela sobre el derrame en el agua. La barrera comienza a absorber en cuanto esté en su lugar. No absorbe agua, solo productos de petróleo.



A medida que se absorbe el derrame, la barrera flotante se hunde en el agua. El aceite queda así expuesto a una superficie absorbente fresca.



Cuando se satura por completo, la barrera flotante "se ve" justo por debajo de la superficie del agua. (Se debe reemplazar la barrera). Se mantiene la absorción del fluido, y la recuperación es sencilla.

4. Deje que las barreras absorban.

El relleno de polipropileno hidrófobo absorberá los líquidos a base de aceite, pero no el agua. La malla externa de la barrera conserva el relleno contenido y ayuda a mantener el aceite en el interior.

NOTA: A medida que la barrera se satura con aceite, "se verá" debajo de la superficie del agua y debe ser reemplazada.

5. Deséchela de la manera adecuada.

Elimine los absorbentes utilizados de acuerdo con las reglamentaciones locales, estatales, federales o nacionales.

NOTA: Este producto absorberá el agua si se lo expone a dispersantes, surfactantes y otros jabones. Su capacidad para limitar derrames se ve afectada por las aguas rápidas, la turbidez y la saturación. Es necesario supervisar el estado para asegurarse de que funciona tal como lo esperado.



New Pig

One Pork Avenue
Tipton, PA 16684-0304

newpig.com

North America: **1-800-468-4647**

Europe: **+31 (0)76 596 92 50**

China: **+86-21-400 921 5178**

PIG, PIG logo are registered trademarks in USA and other countries. See tm.newpig.com

UK: **0800 919 900**

Outside North America: **+1-814-684-0101**