



GRAYL®

# GEOPRESS PURIFIER

LATHUND

ONE PRESS. GLOBALT SKYDD.

SIMPLEVENT™ SOFTPRESS™



FYLL. PRESSA. DRICK.™

## RENING & FILTRERING



UTBYTBAR PATRON

ETT TRYCK  
8 SEKUNDER

350 ANVÄNDNINGAR  
250 L / 65 GAL  
5L / MIN

### AVLÄGSNAR

**VIRUS (99.99%)**  
ROTAVIRUS, NOROVIRUS, HEPATIT A  
**BAKTERIER (99.9999%)**  
E. COLI, SALMONELLA, DYSENTERI  
**PROTOZOER (99.9%)**  
GIARDIA, CRYPTOSPORIDIUM, AMÖBOR

### FILTER

**PARTIKLAR**  
MIKROPLAST, SEDIMENT, SLAM  
**KEMIKALIER**  
KLOR, BENSEN, KLOROFORM  
**TUNGA METALLER**  
BLY, ARSENIK, KROM

## EN TITT INUTI



### RENT, SÄKERT DRICKSVATTEN

Efter reningen har du 0,71 liter vatten som du kan ta en klunk av, läppja eller spara för senare. Renat vatten, varsomhelst i världen



### JONBYTE OCH AKTIVT KOL

Inne i reningspatronen finns icke-vävda keramiska fibrer som blockerar partiklar och ger struktur för två teknologier: positivt laddade joner (dvs. molekylära magneter) och aktivt kol i pulverform. När smutsigt vatten pressas genom materialet så binder jonbytaren patogener permanent (dvs. Virus, protozoer, bakterier). Aktivt kol adsorberar kemikalier, tunga metaller, smakämnen och odörer.



### SMUTSIGT VATTEN.

Obehandlat, förorenat vatten med patogener (virus, bakterier, protozoer), sediment, mikroplast, kemikalier och/eller tunga metaller.

## EN NÄRMARE TITT



### YTRE PÅFYLLARE

Ös eller fyll "smutsigt" vatten i den yttre påfyllaren.

### TOPOGRIP™

Slitstarkt, taktilt, halkfritt material på alla greppytor.



### GEOPRESS™ DRICKSLOCK

Perfekt pip för hydratisering ute i naturen. Skyddar mot korskontaminering och inkluderar ett bärhandtag anpassat för två fingrar.

### INRE PRESS

Den genomskinliga inre pressen håller säkert, renat vatten. Smutsigt vatten kommer aldrig in i pressen.



### SIMPLEVENT™

Vrid locket 1/2 varv för att avlufta under reningsprocessen.

### SOFTPRESS™ DYNOR

Bekväma pressdynor skapar en ergonomisk, halkfri pressyta.



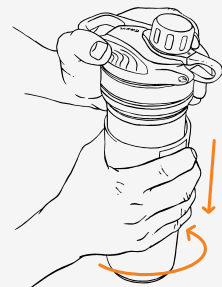
### MAX. PÅFYLLNINGSLINJE

GEOPRESS 710 ml rent, säkert dricksvatten.

### HALKFRI BAS

En mjuk, halkfri bas ger slitstarkt skydd.

## BRUKSPRINCIPEN



1

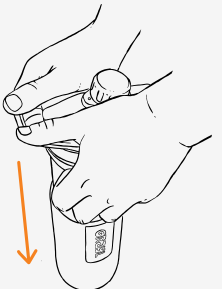
### VRID & DRA ISÄR.

Fatta med en hand tag i den inre pressen och den yttre påfyllaren med den andra handen och dra sedan isär. En snabb vridning underlättar isärtagningen.



### FYLL PÅ MED SMUTSIGT VATTEN.

Ös från en bäck eller insjö, eller fyll från en lavoar eller från en vattenkran.



3

### PRESSA PÅ EN LÅG YTA.

Vrid SimpleVent™ locket 1/2 varv för att avlufta under reningsprocessen. Använd din kroppsvikt för att pressa ned med en stadig kraft.



### DRICK RENT, RENAT VATTEN.

Snabbt och lätt. Ger dig säkert dricksvatten på 8 sekunder - varsomhelst!

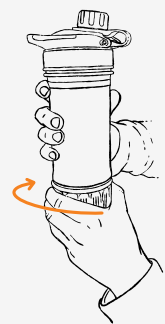


## GLOBALT VIRUSSKYDD





## SÄTTA I PATRONEN



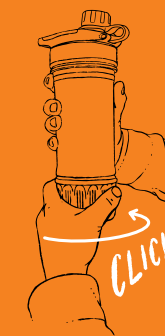
### 1 BORTTAGNING

Fatta stadigt tag i den inre pressen. Vrid patronen **moturs** tills den separeras från den inre pressen.



### 2 INFÖRSEL

Fatta stadigt tag i den inre pressen. För in patronen i botten på den inre pressen.



### 3 VIKTIGT! LÅS FAST PATRONEN

Rotera patronen medurs tills du här ett **KLICK** och **LÅS FAST DEN**. Om patronen inte är låst kan den falla ut under användning.

**KORREKT INFÖRSEL AV PATRONEN FÖRHINDRAR KORSKONTAMINERING.**

## VÅRD OCH ANVÄNDNING

### ANVÄND INTE TVÅL PÅ RENINGSPATRONEN.

Tvätta inte patronen med tvål eller andra rengöringsmedel. Tvål skadar reningsmaterialet. Du kan skölja patronen med rent vatten vid behov.

### TVÄTTA GEOPRESS (INTE PATRONEN) FÖR HAND.

Den yttre påfyllaren, den inre pressen och drickslocket kan alla tvättas för hand med varmt tvålsvatten. Sätt inga komponenter i en diskmaskin. Tvätta inte reningspatronen med tvål eller några andra rengöringsmedel.

### LÄNGRE TIDS FÖRVARING.

Vid förvaring under längre tid ska du förbereda GEOPRESS-enheten för lagring för att förhindra mögelbildning och odörer. Torka patronen grundligt genom att göra en "torrpressning" genom att pressa den våta renaren in i en tom (inget vatten) yttre påfyllare och tömma ut överblivet vatten. Låt patronen lufttorka grundligt (beroende på luftfuktigheten tar det 2-4 dagar innan den är helt torr). Tvätta för hand alla delar med varmt tvålsvatten. Montera ihop enheten igen för att skapa en lufttät försegling under förvaringen. Patroner håller upp till tre år om de vårdas korrekt mellan användningstillfällen.

### RENINGSPATRONERNAS LIVSLÄNGD.

En patrons livslängd varierar beroende på vattenkällornas kvalitet; ju renare desto bättre. Höga koncentrationer av slam eller sediment förkortar patronens livslängd. I typiska fall, när man använder rent vatten så förblir patronen effektiv under **~350 cykler (65 gal/ 250 L)**. När "presstiden" när **~25 sekunder** (eller det har gått tre år sedan den första användningen) är det dags att byta ut patronen.

### OANVÄNDA RENINGSPATRONERS LIVSLÄNGD.

Om en oanvänd (och lufttät) patron lagras korrekt så har den en livslängd på 10 år.

### PÅ ETT FLYGPLAN.

När ett flygplan stiger upp till sin flyghöjd så sjunker kabintrycket och luften expanderar inne i GEOPRESS-enheten. Förhindra läckage genom att flyga med GEOPRESS-enheten fullständig tom (inget vatten som kan läcka) eller helt full (ingen luft som kan expandera). När du har nått flyghöjden kan du använda GEOPRESS normalt.

## FÖRSIKTIGHETSÅTGÄRDER

### RENA ENDAST SÖTVATTEN.

Använd endast sötvatten (ingen annan vätska). INGET saltvatten eller bräckt vatten.

### KORSKONTAMINERING.

Exponera inte den inre pressen och fyll den inte med obehandlat vatten, eftersom detta kan leda till korskontaminering. Om detta sker ska du demontera och tvätta GEOPRESS (inte reningspatronen) med tvålsvatten och skölja grundligt. Alternativt kan du späda ut potentiella föroreningar grundligt genom att pressa (och skaka om) vatten genom GEOPRESS-enheten 5-7 gånger.

### BÄSTA VATTENKÄLLOR.

Börja alltid med det renaste (minst slammiga) vattnet som finns. Bäcker är exempelvis bättre än insjöar och kärr (vilka ofta har höga koncentrationer sediment och tanniner).

### CYANOBAKTERIER, HÖGA BLYNIVÅER, KVICKSILVER ETC.

Reningspatroner har konstruerats för att avlägsna spåringsnivåer av kemikalier och tunga metaller. GEOPRESS-enheten konstruerades INTE för att skydda mot industrikatastrofer, spill av kolaska, mycket höga blykoncentrationer, kvicksilver, kärnkraftskatastrofer eller toxiska blågröna alger (cyanobakterier) etc. I sådana fall ska du hitta en annan vattenkälla.

### FÅR EJ FRYSAS.

Patroner degraderas inte i större utsträckning efter en frys-/upptiningscykel. Du bör emellertid inte använda en patron efter 3 eller fler frys-/upptiningscykler. Skydda GEOPRESS-enheten under temperaturer under noll genom att hålla den full med vatten och isolera den i en jacka eller sovsäck.

### INGET HETT (ELLER KOKANDE) VATTEN ELLER MIKROVÅGSUGN.

Exponera inte reningspatronen för vatten över 50 grader Celsius eftersom detta skadar reningsmaterialet. Sätt inte GEOPRESS-enheten i en mikrovågsugn.

### SLITSTYRKA OCH OAVSIKTLIGA FALL.

GEOPRESS-reningsenheten är otroligt stark och kan motstå ett fallprov (vid full kapacitet) på upp till 3 meter.



"IF THERE IS MAGIC ON THIS PLANET IT IS CONTAINED IN WATER."

## GE TILLBAKA



GRAYL® har gjort en utfästelse att donera 1 % av försäljningsintäkterna till skydda och konservera vår miljö. 1% For The Planet är ett globalt nätverk av företag, allmännyttiga organisationer och individer som arbetar tillsammans för en sund planet. Mer än 175 miljoner dollar har donerats för att skydda miljön.

## VI STÅR BAKOM DIG

### GARANTI

Varje GRAYL har ett 10-årsgaranti mot defekter i material och utförande.

### TESTSTANDARDER

Testat av ett fristående, certifierat laboratorium för att uppfylla eller överstiga NSF-protokoll 42 och 53 för avlägsnande av patogener och kemikalier. Uppfyller amerikanska EPA:s riktlinjer och protokoll för testning av mikrobiologiska vattenrenare.

### ÅTERVINNINGSPROGRAM FÖR NOLL AVFALL

För att delta i vårt patronåtervinningsprogram för noll avfall, kan du gå till [www.grayl.com/recycle](http://www.grayl.com/recycle)

### FRÅGOR?

För vanliga frågor och svar, live-chat och produktsupport, besök [www.grayl.com/help](http://www.grayl.com/help)

### INTERNATIONELLA HANDELEDNINGAR

Manual / Handbuch / Manuali / Manuals / マニュアル / คู่มือ  
[www.grayl.com/manuals](http://www.grayl.com/manuals)

**GRAYL®**

#EMPOWERADVENTURE

@thegrayl / [www.grayl.com](http://www.grayl.com)

BPA  
FREE

TEN YEAR  
WARRANTY