



GRAYL®

GEOPRESS PURIFIER

STRUČNÝ NAVOD

JEDNO STLAČENÍ KOMPLEXNÍ OCHRANA.

SIMPLEVENT™ SOFTPRESS™



FILL. PRESS. DRINK.™

ČIŠTĚNÍ A FILTRACE



ODSTRAŇUJE

VIRY (99.99%)
ROTAVIRUS, NOROVIRUS, HEPATITIDA A
BAKTERIE (99.9999%)
E. COLI, SALMONELA, ÚPLAVICE
PRVKY (99.9%)
GIARDIA, KRYPTOSPORIDIUM, AMÉBY

VYMĚNITELNÁ
KAZETA

JEDNO STLAČENÍ
8 SEKUND

350 POUŽITÍ
250 L / 65 GALONŮ
5L / MIN

FILTRUJE

FILTRUJE
MIKROPLASTY, SEDIMENT, KAL
CHEMIKÁLIE
CHLOR, BENZEN, CHLORFORM
TĚŽKÉ KOVY
OLOVO, ARSEN, CHROM

NAHLÉDNUTÍ DOVNITŘ

ČISTÁ A NEZÁVADNÁ PITNÁ VODA

Když je vyčištěna, je 24 uncí (710 ml) vody připraveno k vypití, popíjení nebo uchování na později. Vyčištěná voda kdekoli na světě.

VÝMĚNA IONTŮ A AKTIVNÍ UHLÍ

V čisticí kazetě blokují vlákna netkaných keramických médií částice a poskytují základ pro dvě technologie: kladné nabití ionty (tj. molekulární magnety) a práškové aktivní uhlí. Když je znečištěná voda tlačena skrz médium, iontová výměna trvale naváže patogeny (tj. viry, prvoky, bakterie). Aktivní uhlí adsorbuje chemikálie, těžké kovy, příchutě a pachy.

ZNEČIŠTĚNÁ VODA

Neošetřená kontaminovaná voda s patogeny (viry, bakteriemi, prvoky), sedimentem, mikroplasty, chemikáliemi a/nebo těžkými kovy.

POHLED ZBLÍZKA



VNĚJŠÍ ZÁSOBNÍK

Napustěte nebo naplňte „znečištěnou“ vodu do vnějšího zásobníku.

TOPOGRIP™

Veškerý povrch vystavený častému použití je pokryt odolným neklouzavým materiálem.

VÍČKO K PITÍ GEOPRESS™

Perfektní hubice pro pití na cestách. Chrání před křížovou kontaminací a součástí je rukojeť k nošení pro dva prsty.



VNITŘNÍ STLAČOVACÍ ČÁST

Průhledná „vnitřní stlačovací část“ uchovává čistou vyčištěnou vodu. Do „vnitřní stlačovací části“ se nikdy nedostane znečištěná voda.

JEDNODUCHÉ ODVZDUŠNĚNÍ™

Otočte uzávěrem o půl otočky, abyste při čištění odstranili vzduch.



PODLOŽKY SOFTPRESS™

Pohodlné stlačovací podložky poskytují ergonomický, neklouzavý povrch pro stlačování.



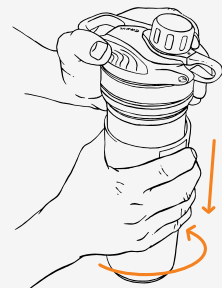
LINKA PRO MAXIMÁLNÍ NAPLNĚNÍ

GEOPRESS pojme 24 uncí tekutiny (710 ml) čisté, nezávadné pitné vody.

NEKLOUZAVÁ ZÁKLADNA

Měkká neklouzavá základna poskytuje trvalou ochranu.

JAK TO FUNGUJE



1

OTOČTE A ROZLOŽTE.

Jednou rukou uchopte vnitřní stlačovací část a druhou vnější zásobník, poté je od sebe oddělte. Rychlým otočením snadno provedete oddělení.

2

NAPLŇTE ZNEČIŠTĚNOU VODOU.

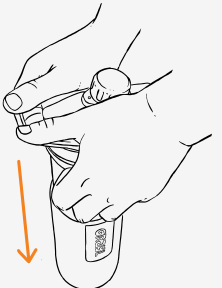
Naplňte z potoka nebo jezera, nebo napustěte ze zrezivělého a nedůvěryhodného kohoutku v hostelu.



3

PŘITISKNĚTE NA JAKÝKOLI NIŽŠÍ PODKLAD.

Otočte uzávěrem jednoduchého odvodu vzduchu™ o půl otočky, abyste při čištění umožnili únik vzduchu. Použijte svou tělesnou hmotnost a rovnoměrně tlačte silou dolů.




4

NAPIJTE SE ČISTÉ VYČIŠTĚNÉ VODY.

Rychlé a snadné; vytváří nezávadnou pitnou vodu za 8 sekund – kdekoli!

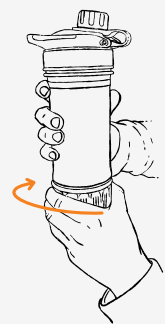


JEDNO STLAČENÍ KOMPLEXNÍ OCHRANA





INSTALACE KAZETY



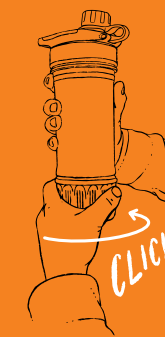
1 VYJMUTÍ

Pevně uchopte vnitřní stlačovací část. Otočte kazetu **proti směru hodinových ručiček**, dokud se neoddělí od vnitřní stlačovací části.



2 VLOŽENÍ

Pevně uchopte vnitřní stlačovací část. Vložte kazetu dospodu vnitřní stlačovací části.



3 DŮLEŽITÉ! UPEVNĚNÍ KAZETY

Otáčejte kazetou po směru hodinových ručiček, dokud neucítíte **CVAKNUTÍ** a **ZASKOČENÍ NA MÍSTO**. Pokud není kazeta upevněná, může při používání spadnout.

**SPRÁVNÁ INSTALACE KAZETY
ZABRAŇUJE KŘÍŽOVÉ KONTAMINACI.**

PÉČE A POUŽITÍ

NEPOUŽÍVEJTE NA ČISTÍCÍ KAZETU MÝDLO.

Nečistěte kazetu mýdlem nebo jinými čistícími prostředky. Mýdlo poškodí čistící médium. Podle potřeby můžete kazetu opláchnout čistou vodou.

GEOPRESS (NE ČISTÍCÍ KAZETU) ČISTĚTE RUČNĚ.

Vnější zásobník, stlačovací část a víčko k pití, to vše lze umýt ručně teplou mýdlovou vodou. Žádnou část nedávejte do myčky nádobí. Nečistěte čistící kazetu mýdlem ani jinými čistícími prostředky.

DLOUHODOBÉ USKLADNĚNÍ.

Pro dlouhodobé uskladnění připravte GEOPRESS tak, aby se zabránilo růstu plísní a zápachu. Z kazety důkladně odstraňte vodu provedením jednoho „suchého stlačení“ stlačováním mokrého čističe, dokud není vnější zásobník prázdný (bez vody), a vylijte zbylou vodu. Nechte kazetu důkladně vyschnout na vzduchu (podle vlhkosti vzduchu bude úplně vyschnutí trvat 2–4 dny). Všechny ostatní části omyjte ručně teplou mýdlovou vodou. Znovu jednotku sestavte a hermeticky ji pro skladování uzavřete. Kazety mohou po otevření vydržet až tři roky, pokud je jim mezi jednotlivými použitími věnována řádná péče.

ŽIVOTNOST ČISTÍCÍCH KAZET.

Životnost kazety závisí na kvalitě zdrojů vody; čím čistší, tím lépe. Velké množství kalu nebo sedimentu životnost kazety zkracuje. Za normálních okolností, při použití čisté vody, bude kazeta účinná po dobu **asi 350 cyklů (65 galonů/150 l)**. Jakmile „doba stlačení“ dosáhne **asi 25 sekund** (nebo od prvního použití uplynuly tři roky), je čas kazetu vyměnit.

ŽIVOTNOST NEPOUŽITÝCH NÁHRADNÍCH ČISTÍCÍCH KAZET.

Nepoužitá (a hermeticky uzavřená) kazeta skladovaná za správných podmínek má životnost 10 let.

V LETADLE.

Když letadlo stoupá do cestovní výšky, tlak v kabině klesá, což způsobuje, že se uvnitř čističe GEOPRESS rozpíná vzduch. Zabraňte úniku vody a cestujte s čističem GEOPRESS letadlem, když je zcela prázdný (bez vody, která by mohla uniknout), nebo zcela plný (bez vzduchu k rozpínání). Jakmile dosáhnete cestovní výšky, používejte GEOPRESS normálně.

PREVENTIVNÍ OPATŘENÍ

ČISTĚTE POUZE SLADKOU VODU.

Používejte pouze sladkou vodu (žádnou jinou kapalinu).

ŽÁDNÁ slaná ani poloslaná voda.

KŘÍŽOVÁ KONTAMINACE.

Nevystavujte/neplňte vnitřní stlačovací část neupravenou vodou, může dojít ke křížové kontaminaci. Pokud k tomu dojde, rozeberte a umyjte GEOPRESS (ne čistící kazetu) mýdlovou vodou a důkladně opláchněte. Případně důkladně nařed'te potenciální kontaminanty protlačení (a protřepáním) vody skrze čistič GEOPRESS 5–7 krát.

ZDROJ NEJLEPŠÍ VODY.

Vždy začněte s nejčistší (nejméně znečištěnou) vodou, která je k dispozici. Například, potoky jsou obecně lepší než jezera a rašeliniště (která mají často vyšší úroveň sedimentu a tříslovin).

SINICE, NADMĚRNĚ VYSOKÉ HLADINY OLOVA, RTUTI, ATD.

Čistící kazety jsou navrženy tak, aby odstraňovaly stopové hladiny chemikálií a těžkých kovů. GEOPRESS NEBYL navržen k ochraně před průmyslovými katastrofami, úniky uhelného popela, velmi vysokými hladinami olova, rtuti, jadernými katastrofami nebo toxickými modrozelenými řasami (sinicemi) atd. V těchto případech najděte jiný zdroj vody.

ŽÁDNÉ ZMRAZOVÁNÍ.

Po jednom cyklu zmrazení/rozmrazení nejsou kazety významným způsobem degradovány. Po 3 nebo více cyklech zmrazení/rozmrazení kazetu nepoužívejte. Při teplotách pod bodem mrazu chraňte GEOPRESS tak, že jej budete udržovat plný vody a zabalený v bundě nebo ve spacím pytli.

ŽÁDNÁ HORKÁ (NEBO VROUČÍ VODA) NEBO MIKROVLNNÁ TROUBA.

Nevystavujte čistící kazetu horké vodě o teplotě vyšší než 50 °C, poškodí to čistící médium. Nedávejte GEOPRESS do mikrovlnné trouby.


ODOLNOST A NÁHODNÉ PÁDY.

Neuvěřitelně odolný čistič GEOPRESS odolává pádovými zkouškám (při plné kapacitě) až 10 stop (3 metry).

IF THERE IS MAGIC ON THIS PLANET
IT IS CONTAINED IN WATER.

—LOREN EISELEY

„POKUD JE NA TĚTO PLANETĚ MAGIE, JE TO VE VODĚ.“



VRACÍME ZPĚT



GRAYL® se zavazuje k poskytování 1 % z prodeje na ochranu a obnovu životního prostředí. „1% For The Planet“ je globální síť podniků, neziskových organizací a jednotlivců společně pracujících na zdraví planety. Více než 175 milionů dolarů bylo vráceno zpět do životního prostředí.

POSKYTUJEME VÁM KRYTÍ

ZÁRUKA

Každý čistič GRAYL má desetiletou (10) záruku na zpracování a materiály.

ZKUŠEBNÍ NORMY

Je nezávisle testován certifikovanou laboratoří za účelem splnění nebo překročení protokolu NSF 42 a 53 pro odstranění patogenů a chemických látek. Splňuje normu EPA Guide a protokol pro testování mikrobiologických čističů vody.

RECYKLAČNÍ PROGRAM NULOVÝCH ODPADŮ

Chcete-li se účastnit našeho programu nulových odpadů pro recyklaci kazet, navštivte nás na adrese www.grayl.com/recycle

OTÁZKY?

Odpovědi na nejčastější dotazy, online diskuzi a podporu produktů naleznete na adrese www.grayl.com/help

MEZINÁRODNÍ PŘÍRUČKY

Příručka / Handbuch / Manuali / Manuals / マニュアル / คู่มือ
www.grayl.com/manuals

GRAYL®

#EMPOWERADVENTURE

@thegrayl / www.grayl.com

BPA
FREE

TEN YEAR
10
WARRANTY