


Pérgolas. Pergolas

Opción de cerramientos y techos. Optional sidewalls and ceilings.




Pérgolas. Pergolas

José A. Gandía-Blasco Canales

Módulo 2. Module 2



Medidas. Sizes



712
280"



360
142"

250
98"

Materiales. Materials

Aluminio anodizado o termolacado.

Anodized or thermo-lacquered aluminium..

Características. Characteristics

Estructura. Frame

📦 202,5 Kg - 445.50 lbs

Caja. Box

5 ud/unit | 1,6 m³ - 56.50 ft³

🔧 Requiere montaje. It requires assembly

Mantenimiento. Maintenance

Ver apartado de limpieza y mantenimiento
gandiablasco.com

See cleaning and maintenance section
gandiablasco.com

Techos. Ceilings



Techo bioclimático. Bioclimatic Ceiling

Techo 246x246. Ceiling 246x246

⚖️ 105,5 Kg - 232.10 lbs 7 📦 2,1 m³ - 74.15 ft³

Con luz. With light

2 tiras Led. 2 LED strips

Techo 360x360. Ceiling 360x360

⚖️ 235 Kg - 517.00 lbs 7 📦 2,5 m³ - 88.28 ft³

Con luz. With light

3 tiras Led. 3 LED strips

Apertura automática mediante mando y posibilidad de luz (24v). Es impermeable / estanco. Apertura de lamas 0 a 135 grados. Dimensiones máximas 360x360.

Automatic opening by remote control and lighting option (24v). It is waterproof / watertight. Slat opening from 0 to 135 degrees. Maximum dimensions 360x360.



Techo lamas fijas tipo 1. Fixed blades Ceiling type 1


Techo 246x246. Ceiling 246x246

Aluminio. Aluminium
Aluminio madera. Faux wood aluminium
⚖️ 49,6 Kg - 109.12 lbs 1 📦 0,45 m³ - 15.89 ft³

Techo 360x360. Ceiling 360x360

Aluminio. Aluminium
Aluminio madera. Faux wood aluminium
⚖️ 108,5 Kg - 238.70 lbs 2 📦 0,9 m³ - 31.78 ft³

Aluminio anodizado o termolacado.
Aluminio madera.
Anodized aluminium or thermo-lacquered.
Faux wood aluminium.



Techo lamas fijas tipo 2. Fixed blades Ceiling type 2


Techo 246x246. Ceiling 246x246

Aluminio. Aluminium
Aluminio madera. Faux wood aluminium
⚖️ 63,5 Kg - 139.70 lbs 1 📦 0,45 m³ - 15.89 ft³

Techo 360x360. Ceiling 360x360

Aluminio. Aluminium
Aluminio madera. Faux wood aluminium
⚖️ 149,5 Kg - 328.90 lbs 2 📦 0,9 m³ - 31.78 ft³

Aluminio anodizado o termolacado.
Aluminio madera.
Anodized aluminium or thermo-lacquered.
Faux wood aluminium.



Techo plegable. Folding Ceiling

Techo 246x246. Ceiling 246x246

⚖️ 22,8 Kg - 50.16 lbs 📦 0,09 m³ - 3.18 ft³

Techo 360x360. Ceiling 360x360

⚖️ 35,3 Kg - 77.66 lbs 📦 0,14 m³ - 4.94 ft³

Techo 246x484. Ceiling 246x484

⚖️ 45,1 Kg - 99.22 lbs 📦 0,19 m³ - 6.71 ft³

Lona de tela plástica.
Canopy of plastic fabric.



Techo lamas móviles. Mobile blades Ceiling


Techo 246x246. Ceiling 246x246

⚖️ 70,8 Kg - 155.76 lbs 1 📦 0,93 m³ - 32.84 ft³

Techo 360x360. Ceiling 360x360

⚖️ 183,5 Kg - 403.70 lbs 2 📦 1,9 m³ - 67.09 ft³

Aluminio anodizado o termolacado.
Anodized aluminium or thermo-lacquered.



Techo lona fija. Fixed canvas Ceiling

Techo 246x246. Ceiling 246x246

⚖️ 12,5 Kg - 27.50 lbs 📦 0,06 m³ - 2.12 ft³

Techo 360x360. Ceiling 360x360

⚖️ 20,2 Kg - 44.44 lbs 📦 0,08 m³ - 2.82 ft³

Techo 246x484. Ceiling 246x484

⚖️ 24,1 Kg - 53.02 lbs 📦 0,09 m³ - 3.18 ft³

Lona de tela plástica.
Canopy of plastic fabric.

Cerramientos. Sidewalls



Lamas Fijas horizontal Tipo 1
Horizontal fixed blades Type 1

115x234
Aluminio. Aluminium
Aluminio madera. Faux wood aluminium
⚖️ 25,5 Kg - 56.10 lbs 1 📦 0,45 m³ - 15.89 ft³

Lado completo. Full side
Lateral. Side 246 - 2 units
Lateral. Side 360 - 3 units

Aluminio anodizado o termolacado.
Aluminio madera.
Anodized aluminium or thermo-lacquered.
Faux wood aluminium.




Lamas fijas horizontal tipo 2
Horizontal fixed blades type 2

115x234
Aluminio. Aluminium
Aluminio madera. Faux wood aluminium
⚖️ 42,9 Kg - 94.38 lbs 1 📦 0,45 m³ - 15.89 ft³

Lado completo. Full side
Lateral. Side 246 - 2 units
Lateral. Side 360 - 3 units

Aluminio anodizado o termolacado.
Aluminio madera.
Anodized aluminium or thermo-lacquered.
Faux wood aluminium.




Lamas fijas vertical tipo 1
Vertical fixed blades type 1

115x234
Aluminio. Aluminium
Aluminio madera. Faux wood aluminium
⚖️ 24 Kg - 52.80 lbs 1 📦 0,45 m³ - 15.89 ft³

Lado completo. Full side
Lateral. Side 246 - 2 units
Lateral. Side 360 - 3 units

Aluminio anodizado o termolacado.
Aluminio madera.
Anodized aluminium or thermo-lacquered.
Faux wood aluminium.



Lamas fijas vertical tipo 2
Vertical fixed blades type 2

115x234
Aluminio. Aluminium
Aluminio madera. Faux wood aluminium
⚖️ 34 Kg - 74.80 lbs 1 📦 0,45 m³ - 15.89 ft³

Lado completo. Full side
Lateral. Side 246 - 2 units
Lateral. Side 360 - 3 units

Aluminio anodizado o termolacado.
Aluminio madera.
Anodized aluminium or thermo-lacquered.
Faux wood aluminium.



Estor. Roller

Lateral 230. Side 230
⚖️ 9,3 Kg - 20.46 lbs 1 📦 0,05 m³ - 1.77 ft³

Lateral 344. Side 344
⚖️ 13,4 Kg - 29.48 lbs 1 📦 0,08 m³ - 2.82 ft³

Lona de tela plástica.
Canopy of plastic fabric.

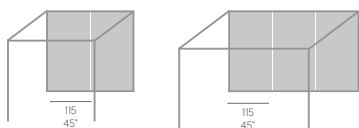


Cortina. Curtains

Set 246
⚖️ 2,5 Kg - 5.50 lbs 1 📦 0,03 m³ - 1.06 ft³

Set 360
⚖️ 3,5 Kg - 7.70 lbs 1 📦 0,05 m³ - 1.77 ft³

Tejido cortina 100% acrílico.
Curtain fabric 100% acrylic.

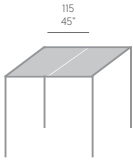
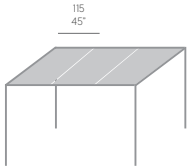
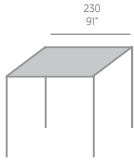
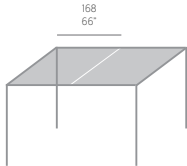


Lado completo. Full side

Lamas Fijas horizontal Tipo 1. Horizontal fixed blades Type 1
Lamas fijas horizontal tipo 2. Horizontal fixed blades type 2
Lamas fijas vertical tipo 1. Vertical fixed blades type 1
Lamas fijas vertical tipo 2. Vertical fixed blades type 2

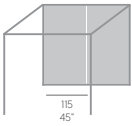
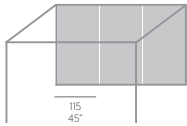
Tablas unidades techos. Ceilings unit tables

	LAMAS FIJAS TIPO 1 FIXED BLADES TYPE 1	LAMAS FIJAS TIPO 2 FIXED BLADES TYPE 2	LAMAS MÓVILES MOBILE BLADES	PLEGABLE FOLDING	LONA FIJA FIXED CANVAS	BIOCLIMÁTICO BIOCLIMATIC
	115X230 115X344	115X230 115X344	230X230 168X344	230X230 344X344 468X230	230X230 344X344 468X230	230X230 344X344
MODULO 1						
246x246x250h	2 ud	2 ud	1 ud	1 ud	1 ud	1 ud
360x360x250h	3 ud	3 ud	2 ud*	1 ud	1 ud	1 ud
MODULO 2						
484x246x250h	4 ud	4 ud	2 ud	1 ud	1 ud	2 ud
712x360x250h	6 ud	6 ud	4 ud*	2 ud	2 ud	2 ud

 <p>115 45°</p>	 <p>115 45°</p>	 <p>230 91°</p>	 <p>168 66°</p>
MODULO 1 - 2		MODULO 1 - 2	

Tablas unidades cerramientos. Sidewalls unit tables

	LAMAS FIJAS HORIZONTAL 1 HORIZONTAL FIXED BLADES 1	LAMAS FIJAS HORIZONTAL 2 HORIZONTAL FIXED BLADES 2	LAMAS FIJAS VERTICAL 1 VERTICAL FIXED BLADES 1	LAMAS FIJAS VERTICAL 2 VERTICAL FIXED BLADES 2	ESTOR ROLLER	CORTINA CURTAIN
	115X234	115X234	115X234	115X234	230 344	set 246 set 360
246x250h	2 ud	2 ud	2 ud	2 ud	1 ud	1 ud
360x250h	3 ud	3 ud	3 ud	3 ud	1 ud	1 ud

 <p>115 45°</p>	 <p>115 45°</p>
MODULO 1 - 2	

Accesorios. Accessories



Punto luz. Light point

Luz. Light

📦 1 Kg - 2.20 lbs 📦 0,1 m³ - 3.53 ft³

Incluye cableado con certificado CE - UL y caja de corriente. No incluye luminaria.

Includes CE - UL certified wiring and power box.

Does not include luminaire.



Usb. Usb

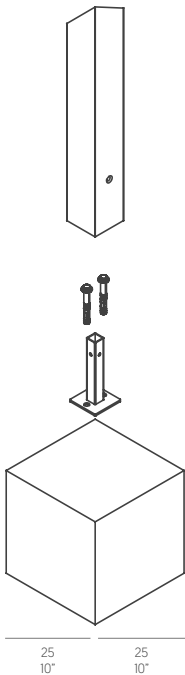
USB

📦 1 Kg - 2.20 lbs 📦 0,1 m³ - 3.53 ft³

USB con doble enchufe a 24v y preparado IP65.

USB with double 24v plug and IP65 prepared.

Anclaje al suelo. Anchorage to the ground



El anclaje va atornillado al suelo. Se recomienda realizarlo sobre un taco de hormigón, preferentemente tipo concreto, de medida 250x250x250 mm, como mínimo. Para otras opciones de anclajes, consultar con nuestro departamento técnico.

The anchors are screwed to the ground. We recommend doing this on a cement block, preferably concrete, of at least 250x250x250mm. For other anchoring options, please consult our technical department.

Colores y acabados. Colours and finishes

Aluminium




Anodized 9016 White 7038 Agate grey 1019 Sand 7006 Bronze 3012 Beige red 8023 Orange brown 3005 Wine red 7031 Blue grey 5008 Grey blue 7043 Anthracite



7033 Cement grey 6007 Bottle green 7039 Quartz grey 8019 Grey brown 9011 Black

Faux wood aluminum



Material para lamas cerramientos.
Material for slats sidewall.

RB001 TK001

Soltis



White Silver Light grey Olive Sand Bronze Terracotta Burgundy Anthracite

Tejido para techo y estores.
Textile for ceiling and roller blinds.


Wind



Tejido para cortina.
Textile for curtains.

White Mineral

Nowood



White Grey Moka Terracotta Brown Cement