



#### EXPLICACION DEL MODELO

*Todo llega para el que sabe esperar.*

**Next Stop** es un completo programa de asientos desarrollado en colaboración con el diseñador **Luca Nichetto**. Para su diseño, **Nichetto** toma prestada la racional disposición de los asientos de un vagón y la simetría de las luminarias de la línea M3. Este juego de geometrías da como resultado una amplia familia con múltiples disposiciones.

El innovador sistema de tapizado aumenta el valor de **Next Stop**, pues está disponible en un tejido de punto exclusivo cuya confección ha sido desarrollada específicamente para este proyecto en colaboración con la diseñadora textil **Marie Louise Rosholm**. El tejido **Zero** usa la más sofisticada tecnología para confeccionar un traje a medida y generar, como su nombre indica, cero residuos. En cuanto al colorido, **Zero** cambia de dígito y da lugar a cinco combinaciones bi-color, cada una de las cuales exhibe un color puro por cada lado y una mezcla de tonos en todas las intersecciones. De esta forma, el perímetro nos recuerda a un artesanal jersey de punto.

La modularidad de **Next Stop** se basa en un esquema de plazas de asiento compuesto por tres almohadillas unidas por una funda textil, que sirve de medida para definir sillones, sofás y módulos. Cualquiera de ellos puede incorporar brazos o mesitas auxiliares de diversas medidas. Completan la familia unos bancos de 1 y 2 plazas de asiento que, junto a los módulos hacen posible la creación de infinitas de composiciones. Además, a cualquier pieza se le puede añadir una mesa central, terminal o de ángulo.

La estructura metálica que sustenta el conjunto es de acero y está disponible en 2 acabados: epoxi negro texturizado o cromado.

La base del asiento y el respaldo, así como las mesitas están elaboradas en tablero marino chapado en Fresno y disponibles en todos sus acabados.

**Next Stop** ha sido concebido para embellecer con singular discreción zonas de espera, espacios de trabajo o áreas multifuncionales y hacer así más agradable el momento de paso. Un diseño con carácter social que enaltece la función de los bancos que se encuentran en las estaciones de metro.

Opcionalmente, es posible incorporar un kit de conector USB-A+C y enchufe con una amplia variedad de clavijas. En cada referencia de la tarifa tiene indicadas opciones disponibles. La clavija de conexión a la red eléctrica viene definida por el enchufe internacional seleccionado.

#### DESCRIPTION

*The ability to wait*

**Next Stop** is an endless modular seating programme developed in collaboration with the renowned designer **Luca Nichetto**. The designer took the symmetry of train seats and the M3's lighting as inspiration for the seat and back cushions.

**Next Stop** features a revolutionary fabric **Zero**, designed specifically for the product in collaboration with **Marie Louise Rosholm**. The woollen textile uses the most sophisticated technology to make a tailor-made suit that virtually eliminates seams and waste. There are five bi-colour options to choose from that remind us of a knitted jersey.

**Next Stop** is based on a scheme of cushions made of three seating pads in a textile cover, multiples of which are used to create longer or shorter bench-like seats. Arms can be added to make two and three seaters sofa as well as armchairs. Some configurations leave part of the structure without cushions to reveal a useful table. Two sizes of pouf and additional tables can be attached in the centre, end, or corner.

The steel structure is available in a textured epoxy coating black or chrome.

The table, seat and backrest marine board's veneer are available in ash, which can be stained as per our colour chart.

This range has been conceived to add a touch of sophistication to lobbies, waiting rooms and breakout areas, reminding us of the function of a humble bench at the metro station.

A optional USB-A+C and AC socket is available. Each reference on the price list indicates the options that are available. The plug for the kit is defined by the type of AC socket selected.

#### DESCRIPTION

*Tout vient à point à qui sait attendre*

**Next Stop** est un programme complet d'assises développé en collaboration avec le designer **Luca Nichetto**. Pour son design, **Nichetto** emprunte la disposition rationnelle des assises dans un wagon et la symétrie des illuminations de la ligne M3. Ce jeu de géométries donne comme résultat une grande famille avec de multiples possibilités.

Le système de recouvrement très novateur augmente la valeur de **Next Stop**, car il est disponible dans un tissu de points exclusif dont la confection a été développée spécifiquement pour ce projet en collaboration avec la designer textile **Marie-Louise Rosholm**. Le tissu **Zero** utilise la technologie la plus sophistiquée afin de confectionner un habit sur mesure et générer, comme son nom l'indique, zéro résidus. En ce qui concerne les couleurs, **Zero** change de chiffre et donne lieu à 5 combinaisons bicolores, pour chacune desquelles il exhibe une couleur pure de chaque côté et un mélange de tons dans toutes les intersections. Ainsi le périmètre nous rappelle un jersey traditionnel à points.

La modularité de **Next Stop** est basée sur un schéma d'assise composé de 3 petits coussins unis par une housse textile, qui sert de mesure pour définir les places d'assise des fauteuils, canapés et modules. N'importe lequel d'entre eux peut incorporer des bras, ou des tables auxiliaires de différentes dimensions. Des bancs d'une ou 2 places d'assise complètent la collection, qui, unis aux modules rendent possible une infinité de compositions. De plus il est aussi possible d'ajouter à toute pièce une table centrale, terminale ou d'angle.

La structure métallique qui soutient l'ensemble est en acier et disponible en 2 finitions : époxy noir texturisé ou chromé.

La base de l'assise et du dossier, comme les petites tables, est fabriquée en plateau marin plaqué frêne et disponible dans toutes la palette de couleurs frêne.

**Next Stop** a été conçu pour embellir avec une singulière discrétion les zones d'attente, les espaces de travail ou les aires multifonctionnelles et rendre ainsi plus agréable ce moment de passage. Un design à caractère social qui exalte la fonction des bancs qui se trouvent dans les stations de métro.

En option il est possible d'incorporer un kit de connexion USB-A+C et prise avec une grande amplitudes de fiches. Dans chaque référence du tarif les options disponibles sont indiquées. La fiche de connexion au réseau électrique est définie par la prise internationale sélectionnée.

#### FIRMEZA / FIRMNESS / FERMETÉ

SUAVE  
SOFT  
DOUX

--	--	--	--	--

FIRME  
FIRM  
FERME

**IMPORTANTE**

Las solicitudes de composiciones modulares deben adjuntar un plano en planta al realizar el pedido. La mano (derecha/izquierda) se interpreta siempre viendo el dibujo de frente.

Los tejidos aptos pertenecen a los muestrarios referenciados en la tabla.

Para los tableros especifique en el pedido el color deseado (ver muestras de fresno).

Servicio RAL disponible para los tintes de fresno. Por favor, consulta el apartado "Colores RAL" en la sección de "Otros acabados", al final de esta tarifa.

Las patas, brazos, mesas y uni-modulos requieren montaje e incorpora instrucciones.

**IMPORTANT**

Please provide a plan with ordering. Left and right are taken to be as facing the piece.

This product is only available in the fabrics listed in the table.

The ash wood veneer can be stained as per the chart at the end of the price list.

Match to RAL service available for the ash wood stains. Please consult the "RAL Colours" in the "Other finishes" section at the end of this price list.

Assemble the legs, arms, tables and connect the modules as per the instructions supplied with the product.

**IMPORTANT**

Les demandes de compositions modulaires doivent être obligatoirement accompagnées d'un plan se lisant toujours vue de face.

Les tissus aptes pour ces modèles sont dans les liasses référencées dans le tableau.

Plateaux plaqués frêne: bien indiquer sur votre commande la couleur de teinte désirée (palette de couleurs frêne).

Service RAL disponible pour le teinte de frêne. Merci de consulter la partie "Couleurs RAL" dans la section "Autres finitions", à la fin du tarif.

Les pieds, bras et tables et uni-modules nécessitent du montage. Voir notice de montage livrées avec le produit.

**CARACTERISTICAS TECNICAS**

**TELA**

- Funda textil: asientos y respaldos en una sola pieza. Brazos por separado.
- Estructura y patas: acero F1 pintado en epoxi negro texturizado o cromado.
- Asientos, respaldos y mesas: tablero marino de 15mm chapado en fresno.
- Almohada asiento: espuma CMHR 35kg., CMHR 30kg. y CM 25kg. revestido con fibra H150 y recubierto con malla.
- Almohada respaldo: espuma 35CMHR, 30CMHR y viscoelástica ignífuga revestida con fibra H150 y recubierta con malla.
- Brazo: tablero DM recubierto espuma CMHR 35kg. y CM 25kg. revestido con fibra H150 y recubierto con malla, fijado al tablero con una estructura de acero F1 pintado en epoxi negro.

**Kit eléctrico**

- Longitud de cable: 2,5 metros.
- USB A + C 5A. (Carga rápida, si el dispositivo o terminal lo permite) En caso de rotura o avería, posibilidad de repuesto con cambio fácil, sin necesidad de desconectarlo de la toma eléctrica.
- Opción de enchufes internacionales.
- Montaje base enchufes con pestañas ocultas. Permite otra colocación a la sugerida.
- Carcasa de policarbonato negro retardante al fuego.
- Cumple normativas: BS5733-2010 y IEC60884-1.
- Certificaciones: UL962A/CSA22.2
- Marcado CE: para las bases de las zonas "Gran Bretaña" y "Europa".
- Base enchufe GB: Incorpora fusible en cumplimiento de la normativa BS6396.

**TECHNICAL CHARACTERISTICS**

**FABRIC**

- Textile cover: seat and back in one piece, arms are separate.
- Structure and legs: F1 steel finished in a black textured epoxy coating or chrome.
- Seat, back and tables: 15mm marine plywood with an ash wood.
- Seat cushion: CMHR 35kg, CMHR 30kg and CM 25kg foam covered with H150 fibre and netting.
- Back cushion: CMHR 35kg, CMHR 30kg and fire-retardant memory foam covered with H150 fibre and netting.
- Arm: MDF fitted with a CMHR 35kg y CM 25kg foam covered with H150 fibre and netting, fixed to the wooden structure with F1 epoxy coated steel.

**Electrical kit:**

- Cable length: 2.5m.
- Fitted with USB A + C 5A (fast charge capable) easy to fix with a hot swap kit, sold separately.
- Range of international sockets available.
- Fire retardant black polycarbonate.
- Meets: BS5733-2010 and IEC60884-1.
- Certified by: UL962A/CSA22.2
- CE mark: for GB and Europe sockets.
- GB socket is fused as per BS6396.

**TECHNICAL CHARACTERISTICS**

**TISSU**

- Housse textile: assise et dossier en une seule pièce. Bras séparés.
- Structure et pieds: acier F1 peint époxy noir texturisé ou chromé.
- Assises, dossier et tables: plateau marin de 15mm plaqué frêne.
- Coussin d'assise: mousse CMHR 35kg, CMHR 30kg et CM 25kg avec fibre H150 et tissu de finition.
- Coussins de dossier: mousse CMHR 35kg, CMHR 30kg et viscoélastique ignifugée avec fibre H150 et tissu de finition.
- Bras: Médium recouvert de mousse CMHR 35kg et CM 25kg recouvert de fibre H150 et tissu de finition. Fixé avec une structure acier F1 peint époxy noir.

**Kit électrique**

- Longueur du cable: 2.5 mètres
- USB + C5A (charge rapide). En cas de casse ou de panne, possibilité de réparation avec échange facile, sans déconnexion de la prise de courant.
- Option prises de courant internationales.
- Montage base-prise avec des attaches ocultas. Permet d'autres choix d'installation que celui proposé.
- Boîtier en polycarbonate noir feu retardant.
- Conforme aux normes : BS5733-2010 et IEC60884-1.
- Certifications: UL962A/CSA22.2
- Marquage CE: pour les bases des zones « Grande Bretagne » et « Europe ».
- Base prise GB: incorpore fusible selon la norme BS63936.

**MUESTRARIOS POR SERIES / SAMPLE BOOK BY SERIES / LIASSE PAR SERIE**

	S-2	S-3	S-4	S-5	S-6	S-7	S-8	S-9	S-10	S-11	S-12
<b>TEJIDOS APTOS COMPATIBLE FABRICS TISSUS COMPATIBLES</b>	ATLANTIC (112)	-	101 FACET 2 (107.2)	122 128	119 OMEGA	127 GALAXY RIFT (124)	PLANUM STEELCUT 2 STEELCUT T. 3	MOSAIC 2 PLECTO SPRINKLES UNIFORM M.	DROP RAZZLE DAZZLE	ZERO	GENTLE 2



ACABADOS / FINISHES / FINITIONS

**ESTRUCTURA / STRUCTURE**

METAL TEXTURIZADO MATE  
MATTE TEXTURED METAL  
METAL TEXTURISE MAT



151 NEGRO

METAL CROMADO  
CHROMED METAL  
MÉTAL CHROMÉ




084 CROMADO

**BASE**

**MESA / TABLE**

FRESNO / ASH / FRÊNE  
TINTES / STAINS / TEINTES



002 NATURAL

030 WENGUE PLUS

003 NOGAL

004 CENIZA

006 ANTRACITA

055 SOMBRA

009 CEREZO

108 NEGRO

NEW

190 BLANCO

049 GRIS SEDA

NEW

NEW

NEW

NEW

NEW

NEW

NEW

NEW

NEW

NEW

180 CREMA

181 GRIS CUARZO

182 NUDE

057 CALABAZA

183 CASTAÑO

043 MANGO

184 CHAMPAGNE

189 LIMÓN

054 CURRY

185 PISCINA

NEW

NEW

NEW

NEW

NEW

NEW

186 AZAFATA

059 MENTA

187 ALPINO


041 MALAQUITA

188 MALVA

052 KLEIN

**TAPIZADO / UPHOLSTERED / TAPISSÉE**

TEXTIL / TEXTILE: ZERO



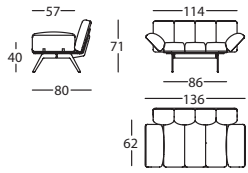
YELLOW

RUST RED

PETROL

MAUVE

LIGHT GREY



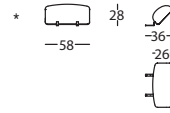
**328.11.M**

NEXT STOP SILLON 136  
NEXT STOP ARMCHAIR 136  
NEXT STOP FAUTEUIL 136

ESTRUCTURA METALICA TEXT. NEGRO  
METALLIC STRUCTURE TEXTURED BLACK  
STRUCTURE MÉTAL TEXTURISÉ NOIR

ESTRUCTURA METALICA CROMADO  
METALLIC STRUCTURE CHROME  
STRUCTURE MÉTAL CHROME

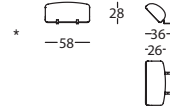
0,70 m³ / 1 Pack. / 38,7 kg



**328.13.D**

NEXT STOP BRAZO DCHO  
NEXT STOP RIGHT ARM  
NEXT STOP BRAS DROIT

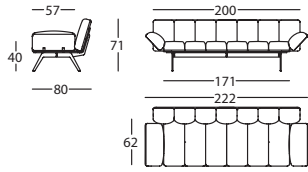
- m³ / - Pack. / 3,2 kg



**328.13.I**

NEXT STOP BRAZO IZDO  
NEXT STOP LEFT ARM  
NEXT STOP BRAS GAUCHE

- m³ / - Pack. / 3,2 kg



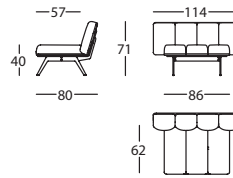
**328.11.W**

NEXT STOP SOFA 222  
NEXT STOP SOFA 222  
NEXT STOP CANAPE 222

ESTRUCTURA METALICA TEXT. NEGRO  
METALLIC STRUCTURE TEXTURED BLACK  
STRUCTURE MÉTAL TEXTURISÉ NOIR

ESTRUCTURA METALICA CROMADO  
METALLIC STRUCTURE CHROME  
STRUCTURE MÉTAL CHROME

1,22 m³ / 1 Pack. / 60,2 kg



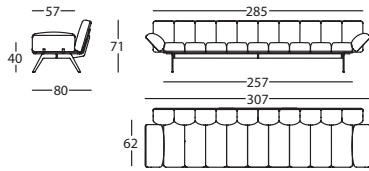
**328.12.P**

NEXT STOP MODULO 114  
NEXT STOP MODULE 114  
NEXT STOP MODULE 114

ESTRUCTURA METALICA TEXT. NEGRO  
METALLIC STRUCTURE TEXTURED BLACK  
STRUCTURE MÉTAL TEXTURISÉ NOIR

ESTRUCTURA METALICA CROMADO  
METALLIC STRUCTURE CHROME  
STRUCTURE MÉTAL CHROME

0,70 m³ / 1 Pack. / 34,8 kg



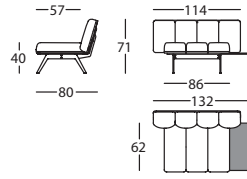
**328.11.Z5**

NEXT STOP SOFA 307  
NEXT STOP SOFA 307  
NEXT STOP CANAPE 307

ESTRUCTURA METALICA TEXT. NEGRO  
METALLIC STRUCTURE TEXTURED BLACK  
STRUCTURE MÉTAL TEXTURISÉ NOIR

ESTRUCTURA METALICA CROMADO  
METALLIC STRUCTURE CHROME  
STRUCTURE MÉTAL CHROME

1,73 m³ / 1 Pack. / 80,2 kg



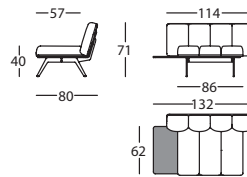
**328.12.PD**

NEXT STOP MOD 114 C/MESA DCHO  
NEXT STOP MOD 114 W/RIGHT TABLE  
NEXT STOP MOD 114 A/TABLE DROIT

ESTRUCTURA METALICA TEXT. NEGRO  
METALLIC STRUCTURE TEXTURED BLACK  
STRUCTURE MÉTAL TEXTURISÉ NOIR

ESTRUCTURA METALICA CROMADO  
METALLIC STRUCTURE CHROME  
STRUCTURE MÉTAL CHROME

0,80 m³ / 1 Pack. / 36,4 kg



**328.12.PI**

NEXT STOP MOD 114 C/MESA IZDO  
NEXT STOP MOD 114 W/LEFT TABLE  
NEXT STOP MOD 114 A/TABLE GAUCHE

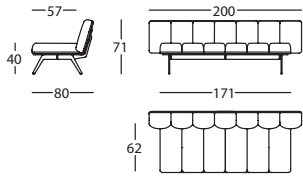
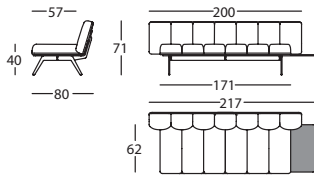
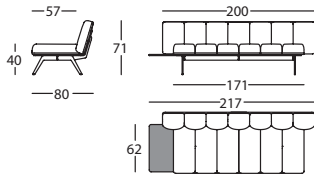
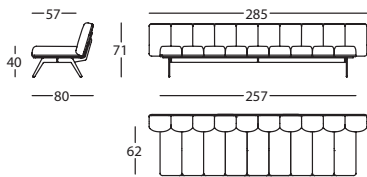
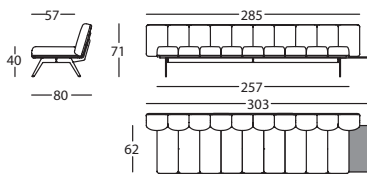
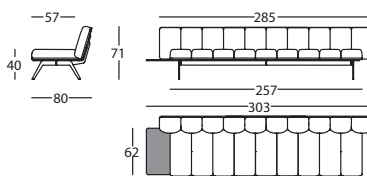
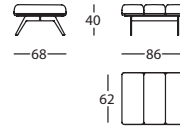
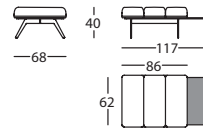
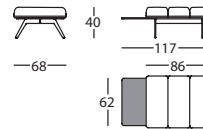
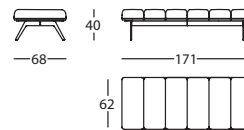
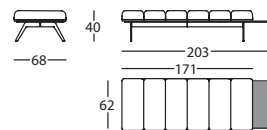
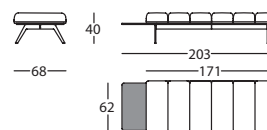
ESTRUCTURA METALICA TEXT. NEGRO  
METALLIC STRUCTURE TEXTURED BLACK  
STRUCTURE MÉTAL TEXTURISÉ NOIR

ESTRUCTURA METALICA CROMADO  
METALLIC STRUCTURE CHROME  
STRUCTURE MÉTAL CHROME

0,80 m³ / 1 Pack. / 36,4 kg

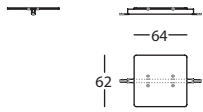
\* Brazos aptos para los módulos. no aptos para bancos.  
The arms cannot be fitted to the benches, only the modules.  
Bras appropriés pour les modules. ne convient pas aux banques.

## NEXT STOP by Luca Nichetto, 2019

**328.12.X**NEXT STOP MODULO 200  
NEXT STOP MODULE 200  
NEXT STOP MODULE 200ESTRUCTURA METALICA TEXT. NEGRO  
METALLIC STRUCTURE TEXTURED BLACK  
STRUCTURE MÉTAL TEXTURISÉ NOIRESTRUCTURA METALICA CROMADO  
METALLIC STRUCTURE CHROME  
STRUCTURE MÉTAL CHROME1,22 m<sup>2</sup> / 1 Pack. / 56,2 kg**328.12.X.D**NEXT STOP MOD 200 C/MESA DCHO  
NEXT STOP MOD 200 W/RIGHT TABLE  
NEXT STOP MOD 200 A/TABLE DROITESTRUCTURA METALICA TEXT. NEGRO  
METALLIC STRUCTURE TEXTURED BLACK  
STRUCTURE MÉTAL TEXTURISÉ NOIRESTRUCTURA METALICA CROMADO  
METALLIC STRUCTURE CHROME  
STRUCTURE MÉTAL CHROME1,33 m<sup>2</sup> / 1 Pack. / 57,9 kg**328.12.X.I**NEXT STOP MOD 200 C/MESA IZDO  
NEXT STOP MOD 200 W/LEFT TABLE  
NEXT STOP MOD 200 A/TABLE GAUCHEESTRUCTURA METALICA TEXT. NEGRO  
METALLIC STRUCTURE TEXTURED BLACK  
STRUCTURE MÉTAL TEXTURISÉ NOIRESTRUCTURA METALICA CROMADO  
METALLIC STRUCTURE CHROME  
STRUCTURE MÉTAL CHROME1,33 m<sup>2</sup> / 1 Pack. / 57,9 kg**328.12.Z7**NEXT STOP MODULO 285  
NEXT STOP MODULE 285  
NEXT STOP MODULE 285ESTRUCTURA METALICA TEXT. NEGRO  
METALLIC STRUCTURE TEXTURED BLACK  
STRUCTURE MÉTAL TEXTURISÉ NOIRESTRUCTURA METALICA CROMADO  
METALLIC STRUCTURE CHROME  
STRUCTURE MÉTAL CHROME1,73 m<sup>2</sup> / 1 Pack. / 76,0 kg**328.12.Z7.D**NEXT STOP MOD 285 C/MESA DCHO  
NEXT STOP MOD 285 W/RIGHT TABLE  
NEXT STOP MOD 285 A/TABLE DROITESTRUCTURA METALICA TEXT. NEGRO  
METALLIC STRUCTURE TEXTURED BLACK  
STRUCTURE MÉTAL TEXTURISÉ NOIRESTRUCTURA METALICA CROMADO  
METALLIC STRUCTURE CHROME  
STRUCTURE MÉTAL CHROME1,85 m<sup>2</sup> / 1 Pack. / 77,6 kg**328.12.Z7.I**NEXT STOP MOD 285 C/MESA IZDO  
NEXT STOP MOD 285 W/LEFT TABLE  
NEXT STOP MOD 285 A/TABLE GAUCHEESTRUCTURA METALICA TEXT. NEGRO  
METALLIC STRUCTURE TEXTURED BLACK  
STRUCTURE MÉTAL TEXTURISÉ NOIRESTRUCTURA METALICA CROMADO  
METALLIC STRUCTURE CHROME  
STRUCTURE MÉTAL CHROME1,85 m<sup>2</sup> / 1 Pack. / 77,6 kg**328.10.J**NEXT STOP BANCO 86  
NEXT STOP BENCH 86  
NEXT STOP BANQUETTE 86ESTRUCTURA METALICA TEXT. NEGRO  
METALLIC STRUCTURE TEXTURED BLACK  
STRUCTURE MÉTAL TEXTURISÉ NOIRESTRUCTURA METALICA CROMADO  
METALLIC STRUCTURE CHROME  
STRUCTURE MÉTAL CHROME0,15 m<sup>2</sup> / 1 Pack. / 24,4 kg**328.10.M.D**NEXT STOP BANCO 86 C/MESA DCHO  
NEXT STOP BENCH 86 W/RIGHT TABLE  
NEXT STOP BANQUETTE 86 A/ TABLE DROITESTRUCTURA METALICA TEXT. NEGRO  
METALLIC STRUCTURE TEXTURED BLACK  
STRUCTURE MÉTAL TEXTURISÉ NOIRESTRUCTURA METALICA CROMADO  
METALLIC STRUCTURE CHROME  
STRUCTURE MÉTAL CHROME0,20 m<sup>2</sup> / 1 Pack. / 26,6 kg**328.10.M.I**NEXT STOP BANCO 86 C/MESA IZDO  
NEXT STOP BENCH 86 W/LEFT TABLE  
NEXT STOP BANQUETTE 86 A/ TABLE GAUCHEESTRUCTURA METALICA TEXT. NEGRO  
METALLIC STRUCTURE TEXTURED BLACK  
STRUCTURE MÉTAL TEXTURISÉ NOIRESTRUCTURA METALICA CROMADO  
METALLIC STRUCTURE CHROME  
STRUCTURE MÉTAL CHROME0,20 m<sup>2</sup> / 1 Pack. / 26,6 kg**328.10.T**NEXT STOP BANCO 171  
NEXT STOP BENCH 171  
NEXT STOP BANQUETTE 171ESTRUCTURA METALICA TEXT. NEGRO  
METALLIC STRUCTURE TEXTURED BLACK  
STRUCTURE MÉTAL TEXTURISÉ NOIRESTRUCTURA METALICA CROMADO  
METALLIC STRUCTURE CHROME  
STRUCTURE MÉTAL CHROME0,29 m<sup>2</sup> / 1 Pack. / 39,6 kg**328.10.T.D**NEXT STOP BANCO 171 C/MESA DCHO  
NEXT STOP BENCH 171 W/ RIGHT TABLE  
NEXT STOP BANQUETTE 171 A/ TABLE DROITESTRUCTURA METALICA TEXT. NEGRO  
METALLIC STRUCTURE TEXTURED BLACK  
STRUCTURE MÉTAL TEXTURISÉ NOIRESTRUCTURA METALICA CROMADO  
METALLIC STRUCTURE CHROME  
STRUCTURE MÉTAL CHROME0,34 m<sup>2</sup> / 1 Pack. / 42,0 kg**328.10.T.I**NEXT STOP BANCO 171 C/MESA IZDO  
NEXT STOP BENCH 171 W/ LEFT TABLE  
NEXT STOP BANQUETTE 171 A/ TABLE GAUCHEESTRUCTURA METALICA TEXT. NEGRO  
METALLIC STRUCTURE TEXTURED BLACK  
STRUCTURE MÉTAL TEXTURISÉ NOIRESTRUCTURA METALICA CROMADO  
METALLIC STRUCTURE CHROME  
STRUCTURE MÉTAL CHROME0,34 m<sup>2</sup> / 1 Pack. / 42,0 kg



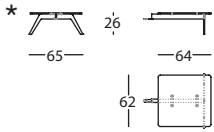
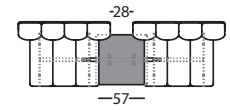
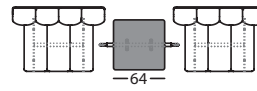
Posición mesas / Tables position / Position table



**328.71.A**

NEXT STOP MESA UNION  
NEXT STOP INTERCONNECTING TABLE  
NEXT STOP TABLE UNION

0,03 m³ / 2 Pack. / 8,9 kg



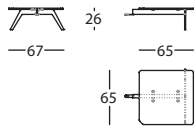
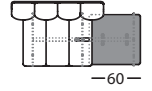
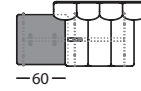
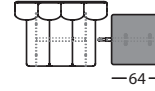
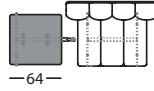
**328.78.C**

NEXT STOP MESA TERMINAL  
NEXT STOP TERMINAL TABLE  
NEXT STOP TABLE TERMINALE

ESTRUCTURA METALICA TEXT. NEGRO  
METALLIC STRUCTURE TEXTURED BLACK  
STRUCTURE MÉTAL TEXTURISÉ NOIR

ESTRUCTURA METALICA CROMADO  
METALLIC STRUCTURE CHROME  
STRUCTURE MÉTAL CHROME

0,03 m³ / - Pack. / 12,3 kg



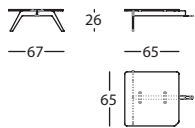
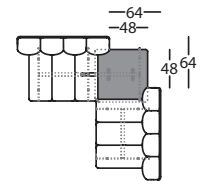
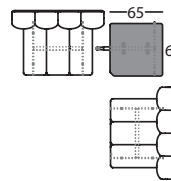
**328.77.C.D**

NEXT STOP MESA ANGULO DCHO  
NEXT STOP RIGHT CORNER TABLE  
NEXT STOP TABLE ANGLE DROIT

ESTRUCTURA METALICA TEXT. NEGRO  
METALLIC STRUCTURE TEXTURED BLACK  
STRUCTURE MÉTAL TEXTURISÉ NOIR

ESTRUCTURA METALICA CROMADO  
METALLIC STRUCTURE CHROME  
STRUCTURE MÉTAL CHROME

0,09 m³ / 3 Pack. / 12,5 kg



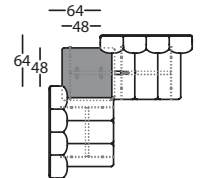
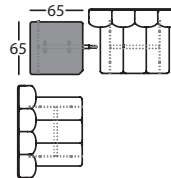
**328.77.C.I**

NEXT STOP MESA ANGULO IZDO  
NEXT STOP LEFT CORNER TABLE  
NEXT STOP TABLE ANGLE GAUCHE

ESTRUCTURA METALICA TEXT. NEGRO  
METALLIC STRUCTURE TEXTURED BLACK  
STRUCTURE MÉTAL TEXTURISÉ NOIR

ESTRUCTURA METALICA CROMADO  
METALLIC STRUCTURE CHROME  
STRUCTURE MÉTAL CHROME

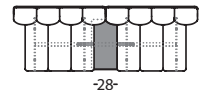
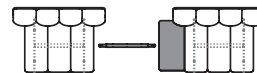
0,09 m³ / 3 Pack. / 12,5 kg



**328.31.F**

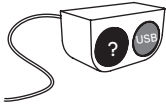
NEXT STOP PIEZA UNIMODULOS  
NEXT STOP LINKING PIECE  
NEXT STOP UNION POUR MODULES

0,00 m³ / - Pack. / 3,0 kg

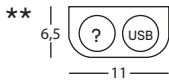
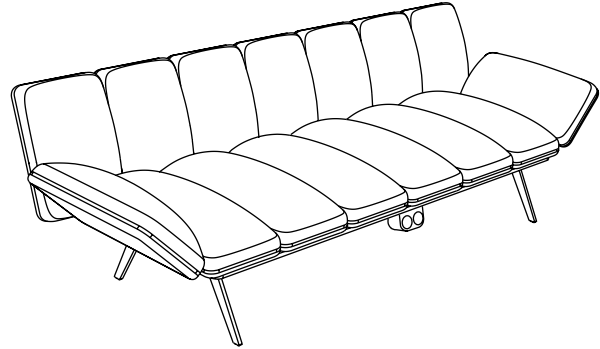
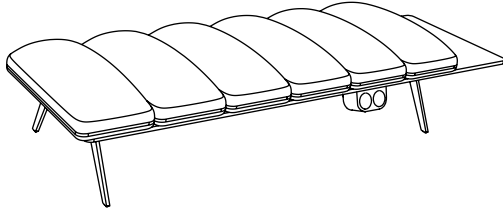


\* Válido para derecha o izquierda. / Valid for right or left. / Valide pour droite et gauche.





KIT ELÉCTRICO OPCIONAL / OPTIONAL KIT / KIT ÉLECTRIQUE EN OPTION  
FÁCIL MONTAJE / EASY ASSEMBLY / MONTAGE FACILE



**328.2H.MIX**

KIT ELECTRICO MIXTO 1 BASE ENCHUFE + 1 USB  
MIXED ELECTRIC SET 1 PLUG BASE + 1 USB  
KIT ÉLECTRIQUE MIXTE 1 PRISE + 1 USB

0,01 m³ / - Pack. / 1,5 kg



SELECCIONE EL ENCHUFE / SELECT AC SOCKET / SÉLECTIONNE LE PRISE

USB A + C 5A



EU



AU



GB



US/JP\*



Se suministrará el kit eléctrico con USB-A+C. Seleccione el enchufe internacional alterna entre los cuatro tipos que se ilustran en el cuadro superior. La clavija de conexión a la red eléctrica viene definida por el enchufe internacional.

The electrical kit comes with USB-A+C. Choose the remaining AC socket for your country from the four types illustrated above. The plug will be the same type as the AC socket.

Le kit électrique est livré avec USB - A+C. Sélectionner la prise internationale qui vous convient entre les 4 types proposés, illustrés dans le cadre supérieur. La fiche de connexion au réseau électrique est définie par la prise internationale.

\* No disponemos de certificación para Japón / Does not meet Japanese certification / Ne répond pas à la certification du Japon

GB Socket: Fusing to enable compliance to BS6396.

Compliant with: BS5733-2010 and IEC60884-1

Certifications: UL962A/CSA22.2

CE marking: All units built with UK and European socket types are CE marked

\*\* Para (?) seleccione una de las opciones indicadas en la tabla. / For (?) choose one option from the table. / Pour (?) sélectionnez l'une des options indiquées dans le tableau.