

saba



Essentiel

Design Sergio Bicego

Anno di produzione 2016

Production year 2016

[It] – Essentiel, il nuovo divano Saba, si presenta con una precisa dichiarazione di intenti. Un progetto privo di eccessi, dall'ergonomia accogliente, che nella mappa spazio-temporale del design congiunge idealmente l'eleganza storica italiana al tratto nordico. L'attenzione per i dettagli, che da sempre caratterizza le collezioni Saba, si ritrova nelle trapuntature dei cuscini schienale, nella profilatura in cordino di canetè (grigio o corda) così come nel particolare piedino verniciato corten. Essenziale nella linea ma duttile nella personalizzazione, anche i cuscini schiena nelle misure da 67 cm e 77 cm possono essere scelti nella versione alta con rullo d'appoggio. Il modello è disponibile nelle misure divano da 154 - 190 - 220 - 250 cm. I moduli si articolano in una vasta gamma di laterali, penisole e terminali per ogni esigenza di composizione. La poltrona Essentiel completa con la sua allure sofisticata questo progetto senza tempo.

Struttura

In legno imbottito con poliuretano espanso a quote differenziate (21IM - 30P - 40IP - 75IP), rivestito con vellutino accoppiato a resinato 200gr/mq.

Piedini

In acciaio sagomato verniciato h 17 cm.

Imbottitura

I cuscini della seduta sono imbottiti in poliuretano espanso a quote differenziate (35IP - 25IM), rivestiti con fibra di poliestere 350gr/mq.

I cuscini dello schienale sono in fibra di poliestere misto a piuma d'oca lavata e sterilizzata suddivisa a scomparti e rivestita con tessuto di cotone bianco 100% antipiuma.

Il cilindro dei cuscini schiena alti sono imbottiti in poliuretano espanso 30P rivestito con vellutino accoppiato a resinato 100gr/mq.

[En] – Essentiel, Saba's new sofa was born with a clear mission. Uncluttered, soft and welcoming, in design terms it magnificently fuses clean Scandinavian lines with traditional Italian flair.

Saba's usual meticulous attention to detail is evident from the stitching on the backrest cushions, the grosgrain cord trim (in grey or rope colour) and the attractive Corten varnish footrest.

With a minimalist silhouette, yet easy to customise, the backrest cushions (available in sizes 67 cm and 77 cm) can also be chosen in the higher version with a support roller.

This sofa is available in the following sizes: 154 - 190 - 220 - 250 cm.

The various modules have a vast array of side, chaise-longue and end units for endless arrangements.

With its sophisticated allure, our Essentiel armchair completes this timeless collection.

Structure

In wood padded with variable-density polyurethane foam (21IM - 30P - 40IP - 75IP), covered with fine velvet coupled with resin 200gr/sqm.

Feet

17 cm high in shaped steel painted finish.

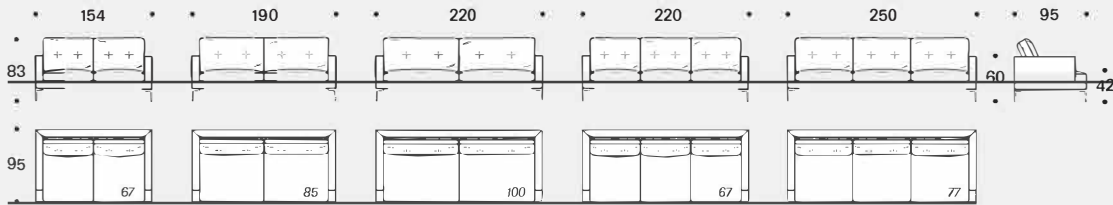
Padding

The seat cushions are padded with variable-density polyurethane foam (35IP - 25IM), covered with polyester fiber 350gr/sqm.

The back cushions are in polyester fiber mixed with washed and sterilized goose feather divided into sections and covered with 100% white cotton fabric anti-feather.

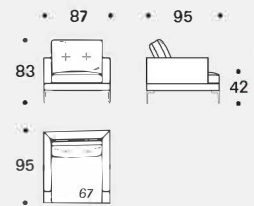
The cylinder of high back cushions are filled with polyurethane foam core 30P covered with fine velvet coupled with resin 100gr/sqm.

Divani / Sofas



Laterali DX-SX / Right-left side units

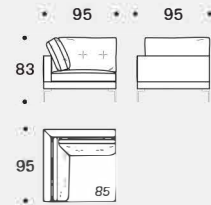
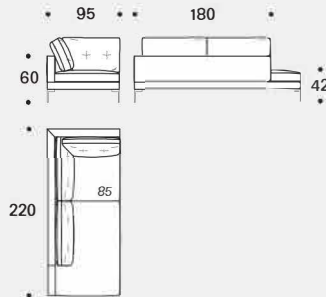
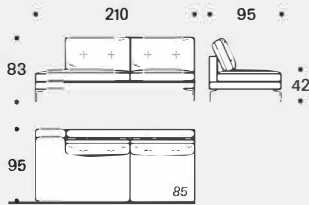
Poltrona / Armchair



Terminale DX-SX / Right-left end unit

Terminale angolare DX-SX / Right-left corner end unit

Angolare / Corner unit



Penisole DX-SX / Right-left chaise longue

Pouf

Cuscini schiena alti / High back cushions

