

Tables




## Sushi workstation



93

Tables



## Sushi workstation



image © SSENSE Headquarters Montréal CA




image © eOffice UK

Tables




image © Mario Carrieri



image © Attiva Spa Vicenza IT



Type



**Workstation**  
L 150 P 124 H 75 cm  
W 59" D 48<sup>7</sup>/<sub>8</sub>" H 29<sup>4</sup>/<sub>8</sub>"


L 180 P 124 H 75 cm  
W 70<sup>7</sup>/<sub>8</sub>" D 48<sup>7</sup>/<sub>8</sub>" H 29<sup>4</sup>/<sub>8</sub>"

L 288 P 124 H 75 cm  
W 113<sup>3</sup>/<sub>8</sub>" D 48<sup>7</sup>/<sub>8</sub>" H 29<sup>4</sup>/<sub>8</sub>"

L 150 P 160 H 75 cm  
W 59" D 63" H 29<sup>4</sup>/<sub>8</sub>"

L 180 P 160 H 75 cm  
W 70<sup>7</sup>/<sub>8</sub>" D 63" H 29<sup>4</sup>/<sub>8</sub>"

L 288 P 160 H 75 cm  
W 113<sup>3</sup>/<sub>8</sub>" D 63" H 29<sup>4</sup>/<sub>8</sub>"



**Workstation with flaps**  
L 150 P 124 H 75 cm  
W 59" D 48<sup>7</sup>/<sub>8</sub>" H 29<sup>4</sup>/<sub>8</sub>"

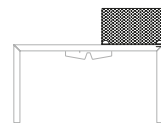
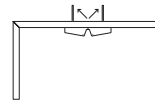
L 180 P 124 H 75 cm  
W 70<sup>7</sup>/<sub>8</sub>" D 48<sup>7</sup>/<sub>8</sub>" H 29<sup>4</sup>/<sub>8</sub>"

L 288 P 124 H 75 cm  
W 113<sup>3</sup>/<sub>8</sub>" D 48<sup>7</sup>/<sub>8</sub>" H 29<sup>4</sup>/<sub>8</sub>"

L 150 P 160 H 75 cm  
W 59" D 63" H 29<sup>4</sup>/<sub>8</sub>"

L 180 P 160 H 75 cm  
W 70<sup>7</sup>/<sub>8</sub>" D 63" H 29<sup>4</sup>/<sub>8</sub>"

L 288 P 160 H 75 cm  
W 113<sup>3</sup>/<sub>8</sub>" D 63" H 29<sup>4</sup>/<sub>8</sub>"

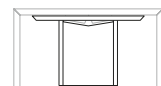


**Screen for workstation with flaps**  
L 45 H 36 cm  
W 17<sup>3</sup>/<sub>4</sub>" H 14<sup>1</sup>/<sub>8</sub>"

L 63 H 36 cm  
W 24<sup>7</sup>/<sub>8</sub>" H 14<sup>1</sup>/<sub>8</sub>"

L 138 H 36 cm  
W 54<sup>3</sup>/<sub>8</sub>" H 14<sup>1</sup>/<sub>8</sub>"

L 168 H 36 cm  
W 66<sup>1</sup>/<sub>8</sub>" H 14<sup>1</sup>/<sub>8</sub>"



**Central column unit**  
L 52 H 20 cm  
W 20<sup>4</sup>/<sub>8</sub>" H 7<sup>7</sup>/<sub>8</sub>"

# Sushi workstation

## Bartoli Design



Ssense, Montreal, Canada  
 Triennale Design Museum, Milano, Italy  
 eOffice, London, UK  
 Anchorage Museum, Alaska, USA  
 Hyundai Capital Yeouido Office, Korea  
 Enterprise North East Trust, Aberdeen, Scotland, UK

**IT** Il design elegantemente minimale delle workstation Sushi racchiude al proprio interno una serie di soluzioni intelligenti per il collegamento con la rete elettrica, telefonica e informatica, permettendo l'utilizzo di tutte le più moderne tecnologie di comunicazione e di lavoro. Due le versioni: con fessura al centro del tavolo oppure con ampio vano, celato da sportelli con speciali cerniere in materiale plastico, per contenere le prese e permettere il passaggio dei cavi. E' inoltre possibile unire più workstation in un'unica composizione lineare utilizzando un'unica colonna centrale.

**EN** The elegantly minimalist design of the Sushi workstation includes a range of smart solutions to connect up to the electrical mains, telephones and computers, allowing all the latest communication and work technologies to be used. Two versions are available: with a slot in the middle of the table or with a large compartment, concealed by flaps with special plastic hinges to house sockets and allow cable passage. In addition, several workstations can also be joined in a single linear composition, using one central column.


**DE** Das elegante minimalistische Design der Workstation Sushi verbirgt in seinem Inneren eine Reihe intelligenter Lösungen für Elektro-, Telefon- und Computeranschlüsse und ermöglicht so die Nutzung der modernsten Kommunikations- und Arbeitstechnologien. Es gibt zwei Versionen: Mit Öffnung in der Tischmitte oder mit einem geräumigen, mit Steckdosen ausgerüsteten Fach, das sich hinter Kunststoffklappen mit speziellen Scharnieren verbirgt und ein Hoch- und Durchführen der Kabel ermöglicht. Außerdem lassen sich mehrere Workstations aneinanderreihen, wobei nur ein Mittelfuß erforderlich ist.

**ES** El diseño elegantemente minimalista de las estaciones de trabajo Sushi integra una serie de soluciones inteligentes para conectarse a la red eléctrica, telefónica e informática, lo que permite utilizar las más modernas tecnologías de comunicación y de trabajo. Se presenta en dos versiones: con ranura en el centro de la mesa o con un amplio compartimento cubierto con tapas provistas de bisagras especiales de material plástico que permite alojar las tomas de corriente y hacer pasar los cables. También es posible unir varias


estaciones de trabajo en una sola composición recta utilizando una única columna central.

**FR** Le design à l'élégance minimale des postes de travail Sushi workstation dissimule une série de solutions intelligentes pour le raccordement aux installations électrique, téléphonique ou informatique, permettant ainsi d'utiliser toutes les technologies de communication et de travail les plus modernes. Deux versions disponibles : la première avec une fessure au centre de la table et l'autre avec un grand logement, fermé par des couvercles dotés de charnières spéciales en plastique, où pouvoir loger les prises et faire passer les câbles. De plus, il est possible de juxtaposer plusieurs postes de travail de façon à ne former qu'une composition linéaire continue, ceci en n'utilisant qu'une colonne au centre.

### Aluminium legs




### Alucompact® laminate top



### Fenix-NTM® black edge top



### Fenix-NTM® coloured edge top



### Laminate black edge top



### Methacrylate screen



### Fabric screen



⚠ Not all finishes are available in sizes listed. Refer to current price list.