


UON BOISERIE



design by Elena Pancaldi

UON BOISERIE

design by Elena Pancaldi


Uon boiserie è un sistema di pannelli con motivo a sviluppo verticale, realizzato attraverso l'impiego di singoli profili circolari in legno massello, affiancati e applicati manualmente in modo tale da mettere in evidenza la variazione di tonalità del legno. La particolarità costruttiva a profili verticali permette di poter rivestire pareti curve. Come le altre proposte di boiserie di Emmemobili, anche questa è personalizzabile a progetto su specifiche esigenze del Cliente. Gli schemi tecnici allegati forniscono delle esemplificazioni su alcune modalità di utilizzo.

Uon Boiserie is a system of panels with a vertically-developing pattern featuring solid-wood rounded profiles, placed side by side and applied manually, in order to emphasize the variation in the tone of the wood. The constructive peculiarity with vertical profiles allows to cover curved walls.

As the other wall-paneling systems of Emmemobili collection, Stripline Boiserie may also be personalised according to a particular project or to specific customer needs. The attached technical diagrams provide examples of some ways of use.

BACA

	W	D	H
cm	60	4	270
in	24	2	106



FINITURE IN LEGNO · WOODEN FINISHES


Rovere Sabbiato · Sandblasted Oak wood



Rovere Sabbiato Naturale

Natural Sandblasted Oak


Cod. RS



Rovere Sabbiato Gold

Gold Sandblasted Oak


Cod. RSO



Rovere Sabbiato tinto Noisette

Noisette-stained Sandblasted Oak


Cod. RSNN



Rovere Sabbiato tinto Noce

Walnut-stained Sandblasted Oak


Cod. RSNO



Rovere Sabbiato tinto Marrone

Brown-stained Sandblasted Oak


Cod. RSW



Rovere Sabbiato tinto Wengè

Wenge-stained Sandblasted Oak


Cod. RSWE



Rovere Sabbiato tinto Grigio

Grey-stained Sandblasted Oak

Cod. RSG



Rovere Sabbiato laccato a poro aperto Nero Intenso

Open pore lacquered Sandblasted Oak Jet Black

Cod. RSPA - RAL-9005


RAL standard per laccatura a poro aperto:

- 9016 Bianco Traffico
- 9001 Bianco Crema
- 8022 Marrone Nerastro
- 7030 Grigio Pietra
- 6013 Verde Canna
- 3020 Rosso Traffico
- 3004 Rosso Porpora

Standard RAL for open pore lacquering:

- 9016 Traffic White
- 9001 Cream
- 8022 Black Brown
- 7030 Stone Grey
- 6013 Reed Green
- 3020 Traffic Red
- 3004 Purple Red


Rovere Termotrattato · Thermo-treated Oak wood



Rovere Termotrattato chiaro

Light Thermo-treated Oak

Cod. RTL



Rovere Termotrattato scuro

DarkThermo-treated Oak

Cod. RTD

FINITURE IN LEGNO · WOODEN FINISHES

Altre essenze · Other veneers*Mogano**Mahogany*

Cod. M

CURA E MANUTENZIONE DEL LEGNO

I legni utilizzati per i nostri prodotti sono di altissima qualità e lavorati con la massima maestria.

Le possibili differenze di tonalità o sfumature di colore sono da considerarsi caratteristiche naturali dei materiali e dimostrazione dell'artigianalità di lavorazione.

Per la pulizia quotidiana dei legni naturali, tinti e laccati, si consiglia di utilizzare un panno morbido o in microfibra, inumidito con acqua.

Non utilizzare prodotti spray, cere e prodotti che contengano alcool, solventi o abrasivi.

Pulire le macchie quando sono ancora fresche.

Tutti i prodotti sono realizzati nel rispetto dell'uomo e dell'ambiente.

CARE AND MAINTENANCE OF WOOD

The wood used for our products are of the highest quality and manufactured with the greatest craftsmanship.

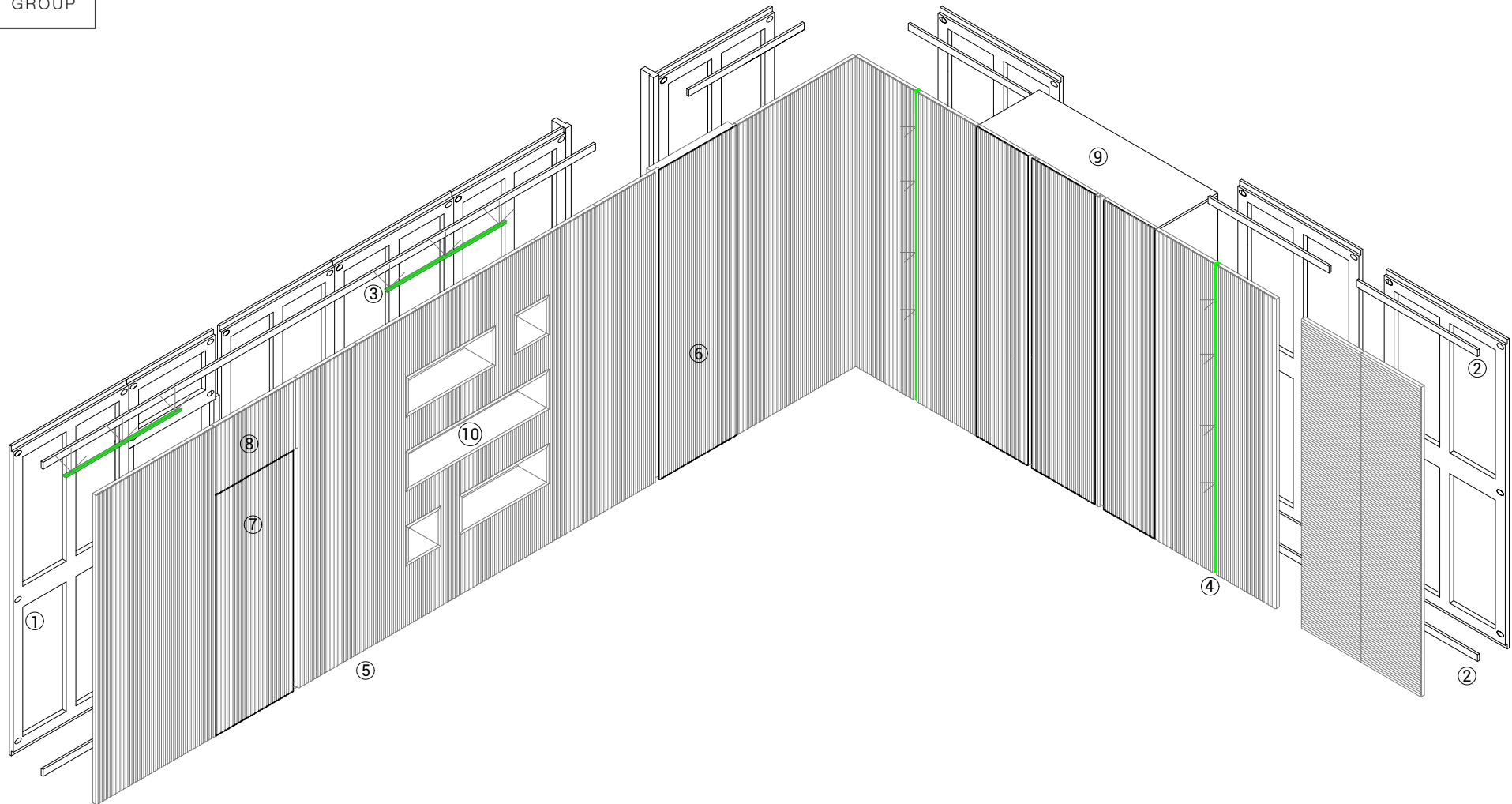
Possible differences in colour tonality or shades are due to the natural characteristics of the materials and are to be considered as proof of artisanal workmanship.

For routine cleaning of natural, stained or lacquered wood, we suggest to use a soft or a microfiber cloth, dampened with water.

Never use spray products, wax or any product containing alcohol, solvent or abrasive.

Clean stains while they are still fresh.

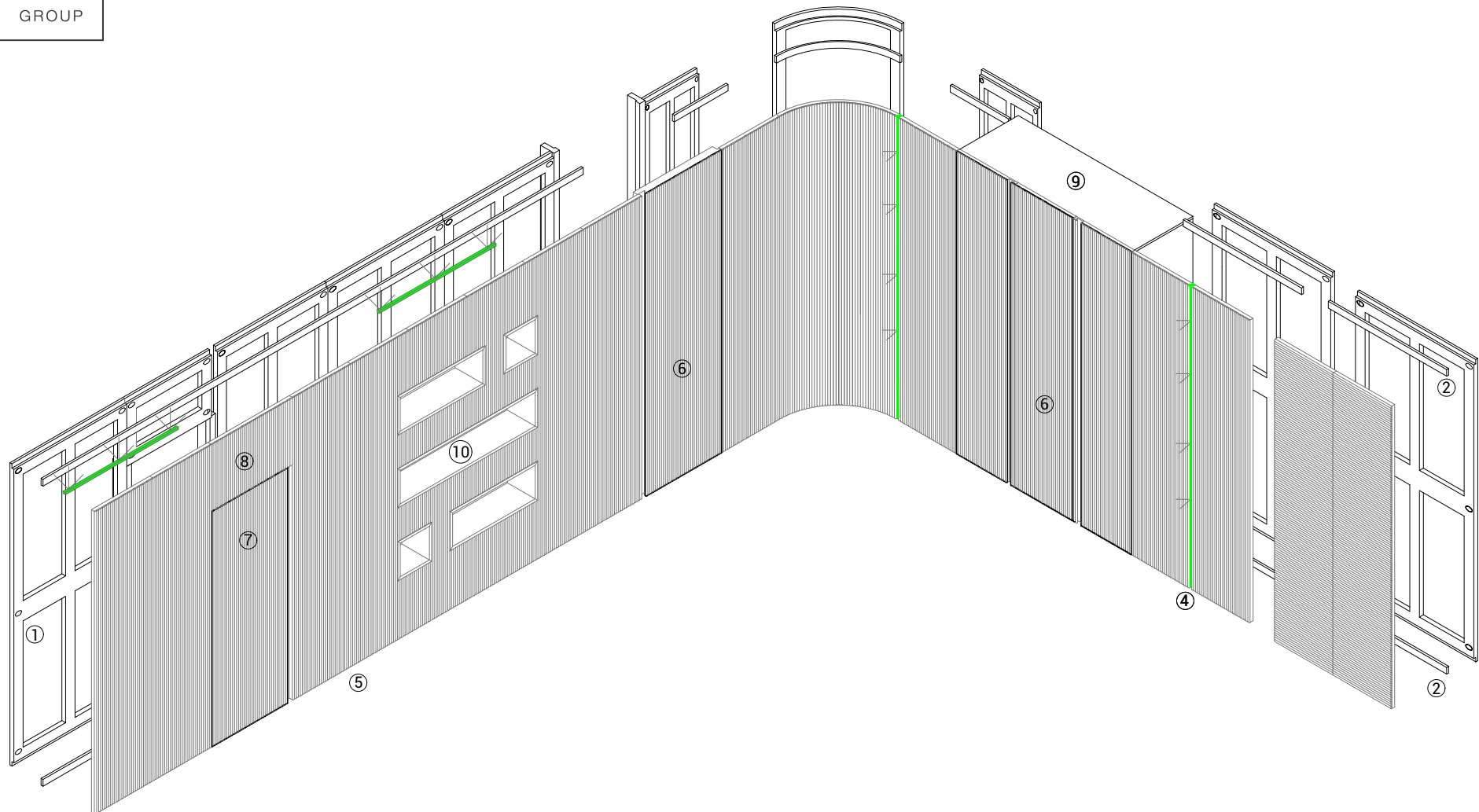
All products are made with respect for the mankind and the environment.



VERSIONE PARETE DRITTA · VERSION STRAIGHT WALL

LEGENDA · LEGEND

- | | |
|---|---|
| 1 - Controtelaio · Counterframe | 7 - Porta · Door |
| 2 - Profili di chiusura · Closing profiles | 8 - Sopraporta · Decorative panel over the door |
| 3 - Striscia LED orizzontale posizionata sopra il pannello · Horizontal strip LED placed over the panel | 9 - Armadio / Credenza · Wardrobe / Cupboard |
| 4 - Striscia LED verticale posizionata nello scuretto · Vertical strip LED placed in the shutter | 10 - Nicchie · Niches |
| 5 - Pannelli decorativi · Decorative panels | |
| 6 - Porta a tutta altezza · Full height door | |



VERSIONE PARETE CURVA · VERSION CURVED WALL

LEGENDA · LEGEND

- | | |
|---|---|
| 1 - Controtelaio · Counterframe | 7 - Porta · Door |
| 2 - Profili di chiusura · Closing profiles | 8 - Sopraporta · Decorative panel over the door |
| 3 - Striscia LED orizzontale posizionata sopra il pannello · Horizontal strip LED placed over the panel | 9 - Armadio / Credenza · Wardrobe / Cupboard |
| 4 - Striscia LED verticale posizionata nello scuretto · Vertical strip LED placed in the shutter | 10 - Nicchie · Niches |
| 5 - Pannelli decorativi · Decorative panels | |
| 6 - Porta a tutta altezza · Full height door | |