



MECHANICAL LIGHTNING *SERIES*

*RGB GAMING KEYBOARD
User Manual*

Lightning Series LK32/LK42

Digifast is not accountable for any incidental or consequential damages, including, but not limited to property harm, loss of time or data from use of any Digifast product, or any other damages attributable to product malfunction or failure of including without limitation, those attributed to reliance of the materials provided, costs of product replacement, loss of use, data or profits, delays or business interruptions, any principle of legal responsibility arising from or in reference to the use, overall performance, delays in servicing, or lack of ability to render service of any Digifast product. Digifast makes every effort to ensure proper function of all products. However, the customer is responsible for verifying that the Digifast product meets the customer's quality requirement. Digifast will make efforts to resolve or repair any issues recognized by customer either within the warranty period or on a time and materials basis. Specifications and features are subject to change without notice or obligation.

Installation

1. Connection

Plug the USB cable into the computer's USB port.

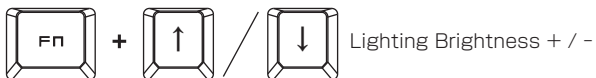
(Note: Use of a USB hub or extension cable to connect is not recommended)

2. Change Keycaps

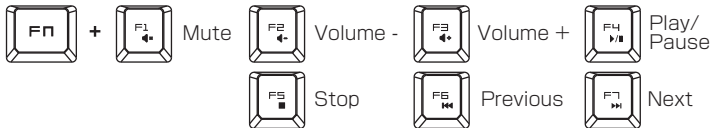
Use the included keycap puller to pull out the keycaps and replace them with the included keycaps.

Features

1. RGB Profile Swapping (Without Software)



2. Combination FN Keys :



3. Lighting Effects:

To cycle through the below lighting effects, press the FN key+F12 key

- Wave
- 7 Neon colors rotating
- Starlight Constant Light
- 6 Row Constant Light
- Cyan Constant Light
- Orange Constant Light
- Red Constant Light
- Green Constant Light
- Yellow Constant Light
- Blue Constant Light
- Purple Constant Light

System Requirements

- Desktop or notebook PC with an available USB port
- Windows[®] XP/Vista/7/8/8.1/10
- Mac OS[®]

Lightning Series LK32/LK42 For more information, please visit our website: digifast-inc.com

© 2020 Digifast All rights reserved. Information is subject to change without notice. U-Reach Data Solutions Inc and Digifast logos are registered trademarks of U-Reach Data Solutions Inc. All other trademarks and service marks are the property of their respective owners. Product and specifications are subject to change without notice. Neither U-Reach Data Solutions Inc nor Digifast is responsible for omission or errors in typography or photography.

Séries Lightning LK32/LK42

Digifast n'est pas responsable des dommages indirects ou consécutifs, y compris, mais sans s'y restreindre les dommages matériels, la perte de temps ou de données résultant de l'utilisation de tout produit Digifast, ou tout autre dommage attribuable à un dysfonctionnement du produit ou de fixation sans aucune limitation, attribués à la fiabilité des matériaux fournis, les coûts de remplacement du produit, la perte de l'utilisation, les données ou les bénéfiques, les retards ou les interruptions d'activité, tout principe de responsabilité légale découlant de ou en référence à l'utilisation, les performances globales, les retards de maintenance ou tout défaut de fonctionnement de tout produit Digifast. Digifast met tout en œuvre afin d'assurer le bon fonctionnement de tous les produits. Cependant, le client est responsable de vérifier si le produit Digifast répond aux exigences de qualité du client. Digifast s'efforcera de résoudre ou de réparer tout problème reconnu par le client pendant la période de garantie ou en fonction du temps et des matériaux. Les spécifications et les caractéristiques peuvent être modifiées sans préavis ni obligation.

Installation

1. Connexion

Branchez le câble USB dans le port USB de l'ordinateur.

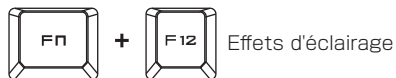
(Remarque : l'utilisation d'un hub USB ou d'un câble d'extension pour la connexion n'est pas recommandée)

2. Changement de touches

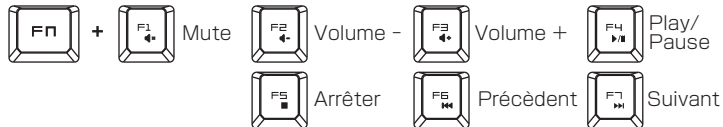
Utilisez l'extracteur de touches fourni pour retirer les touches les remplacer par les touches fournies.

Caractéristiques

1. Echange de Profil RGB (Sans logiciel)



2. Combinaison FN Keys :



3. Effets d' éclairage:

Pour parcourir les effets d'éclairage ci-dessous, appuyez sur la touche FN + la touche F12

- Effet de lumière
- 7 couleurs de néon en rotation
- Lumière constante stellaire
- 6 rangées de lumière constante
- Lumière cyan constante
- Lumière orange constante
- Lumière rouge constante
- Lumière verte constante
- Lumière jaune constante
- Lumière bleu constante
- Lumière violette constante

Configuration requis

- DOrdinateur de bureau ou portable avec un port USB disponible
- Windows[®] XP/Vista/7/8/8.1/10
- Mac OS[®]

Série Lightning LK32/LK42 Pour plus d'informations, veuillez consulter notre site Web: digifast-inc.com

© 2020 Digifast Tous droits réservés. Les informations sont sujettes à modification sans préavis. Les logos U-Reach Data Solutions Inc et Digifast sont des marques déposées de U-Reach Data Solutions Inc. Toutes les autres marques commerciales et marques de service sont la propriété de leurs propriétaires respectifs. Le produit et les spécifications peuvent être modifiés sans préavis. Ni U-Reach Data Solutions Inc, ni Digifast ne sont responsables des omissions ou des erreurs de typographie ou de photographie.

Series de Brillo LK32/LK42

Digifast no es responsable de ningún daño incidental y consecuente, incluyendo daños a la propiedad, pérdida de tiempo o datos por el uso del producto Digifast, o daños atribuibles al mal uso del producto o la falla a dependencia de los materiales proporcionados, costos de reemplazo del producto, pérdida de uso, datos o ganancias, demoras e interrupciones comerciales, cualquier principio de responsabilidad legal que surja de o en referencia al uso, rendimiento general, demoras en el servicio o falta de capacidad para prestar servicio de cualquier producto Digifast. Digifast hace todo lo posible para garantizar el funcionamiento apropiado de todos los productos. Sin embargo, el cliente es responsable de verificar que el producto Digifast cumpla con los requisitos de calidad. Digifast se esforzará a resolver o reparar cualquier problema sugerido por el cliente, ya sea dentro del período de garantía o por base de tiempo y materiales. Las especificaciones y características están sujetas a cambios sin previo aviso u obligación.

SP

Instalación

1. Conexión

Conecta el cable USB al puerto USB de la computadora.

(Nota: no se recomienda el uso del concentrador USB o cable de extensión)

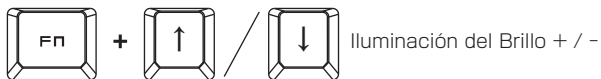
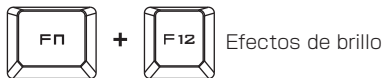
2. Cambio de las teclas

Use el extractor de teclas incluido para extraer las teclas y reemplazarlas con las teclas incluidas.


Caractéristiques

1. Intercambios de perfil RGB (Sin Software)

SP



2. Combinación de teclas FN :



3. Efectos del brillo:

Para recorrer los siguientes efectos del brillo, presione la tecla FN + tecla F12

- Onda
- 7 colores de Neón girando
- Luz de estrella constante
- 6 luz fila constante
- Luz cian constant
- Luz anaranjada constante
- Luz roja constante
- Luz verde constante
- Luz amarilla constante
- Luz azul constante
- Luz púrpura constant

Requisitos del sistema

- PC o portátil con un puerto USB disponible
- Windows[®] XP/Vista/7/8/8.1/10
- Mac OS[®]

Series de Brillo LK32 / LK42 Para obtener más información, visite nuestro sitio web: digifast-inc.com

© 2020 Digifast Todos los derechos reservados. La información está sujeta a cambios sin previo aviso. Los logotipos de U-Reach Data Solutions Inc y Digifast son marcas registradas de U-Reach Data Solutions Inc. Todas las demás marcas de servicios y comerciales son propiedades de sus respectivos dueños. El producto y las especificaciones están sujetos a cambios sin previo aviso. Ni U-Reach Data Solutions Inc ni Digifast son responsables de omisiones o errores en la tipografía o la fotografía.

ライトニングシリーズ LK32/LK42

Digifast は付随的または間接的な損害について責任を負いません。財産の損失も含め、Digifast 製品が起こした時間やデータの損失、または不適切な使用方法が原因での故障が引き起こした損失、材料の依存、製品交換の費用、使用の損失、データまたは利益の損失、遅延または事業の中断と伴った損失も含めて、すべて使用が起因に関する法的責任、性能、遅延、Digifast は一切責任を負いません。

Digifast はすべての製品が正常に動作できるように精一杯頑張っていますが、Digifast 製品の仕様が設備との相性を確認するのはお客様の責任です。

Digifast は保証期間以内、時間や材料によって、お客様の問題を解決します。

Digifast は仕様および機能の変更はあらためて通知しません、ご了承ください。

インストール

1. 接続

USB ケーブルをコンピューターの USB ポートに差し込む。

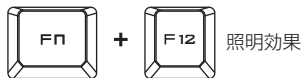
(注：USB ハブまたは延長ケーブルを使用するのはお勧めしません)

2. キー配列を変更する

キーキャッププーラーを使ってキーキャップを取り外し、キーキャップを装着します。

特徴

1. RGB プロファイルスワップ (ソフトウェアなし)



2. FN Keys の組み合わせ :



3. 照明効果：

FN キー + F12 キーを押すと、以下の照明効果を切り替えることができます

- Wave
- 7 Neon colors rotating
- Starlight Constant Light
- 6 Row Constant Light
- Cyan Constant Light
- Orange Constant Light
- Red Constant Light
- Green Constant Light
- Yellow Constant Light
- Blue Constant Light
- Purple Constant Light

システム要求

- USB ポートを備えたデスクパソコンまたはノートパソコン
- Windows[®] XP/Vista/7/8/8.1/10
- Mac OS[®]

Lightning シリーズ LK32 / LK42

詳細については、DIGIFAST のウェブサイトまでご覧ください：
digifast-inc.com

情報は変更される場合があります。

U-Reach Data Solutions Inc と Digifast の ロゴ は U-Reach Data Solutions Inc の登録商標です。

他すべての商標およびサービスマークの所有権はそれぞれの所有者にあります。

製品および仕様は変更される場合があります。U-Reach Data Solutions Inc も Digifast もタイポグラフィや写真について責任を負いません。

라이트닝 시리즈 LK32/LK42

Digifast 는 재산상의 손해뿐만 아니라 Digifast 제품의 사용으로 인한 시간이나 데이터의 손실, 제품 오작동 또는 제품 고장으로 인한 기타 손해 (제 공된 재료의 의존성, 제품 교체 비용, 사용 손실에 따른 비용, 데이터 손실이나 이윤의 손실에 따른 비용, 작업의 지연이나 중단 등), 제품의 상용과 전체 수행에서 서비스 지연 또는 서비스 제공 능력 부족으로 인해 발생하는 법적 책임의 원칙을 포함한 부수적 또는 결과적 손해에 대해 책임을 지지 않습니다. Digifast 는 모든 제품의 적절한 기능을 보장하기 위해 모든 노력을 기울이고 있습니다. 그러나 고객은 제품의 성능이 품질 요구 사항을 충족하는지 확인할 의무가 있습니다. 또한 고객은 Digifast 의 제품이나 소프트웨어 프로그램을 잘못 사용하거나 하드웨어 문제 등으로 인하여 데이터 손실, 포맷 결함 또는 신뢰할 수 없는 데이터 로딩이 발생할 수 있음을 인지하여야 합니다. Digifast 는 보증 기간 이내 또는 시간과 자재를 기준으로 고객이 인지한 문제를 해결하거나 수리하기 위해 노력할 것입니다. 사양 및 기능은 예고나 의무 없이 변경될 수 있습니다.

설치

1. 연결

USB 케이블을 컴퓨터의 USB 포트에 꽂습니다.

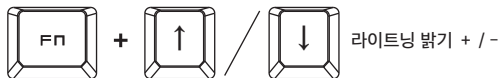
(참고 : USB 허브 또는 연장 케이블을 사용하여 연결하지 않는 것이 좋습니다)

2. 키캡 교환

동봉된 키캡 풀러 도구를 사용하여 키캡을 당긴 뒤 동봉된 키캡으로 교체하십시오.

특징

1. RGB 프로파일 교환 (소프트웨어 없이)



KR

2. FN 키 조합



3. 라이트닝 효과 :

아래 조명 효과를 전환하려면 FN 키 +F12 키를 누르십시오.

- 웨이브
- 7 가지 네온 색상 순환
- 일정하게 유지되는 별빛 색상
- 일정하게 유지되는 6 열 색상
- 일정하게 유지되는 청록 색상
- 일정하게 유지되는 주황 색상
- 일정하게 유지되는 빨간 색상
- 일정하게 유지되는 녹색 색상
- 일정하게 유지되는 노란색 색상
- 일정하게 유지되는 파란색 색상
- 일정하게 유지되는 보라색 색상

시스템 요구사항

- USB 포트가 지원되는 데스크탑 또는 노트북
- Windows® XP/Vista/7/8/8.1/10
- Mac OS®

라이트닝 시리즈 LK32/LK42 에 대한 더 자세한 정보는 다음 웹사이트를 방문하여 주십시오 : digifast-inc.com

© 2020 Digifast 판권 소유. 정보는 예고없이 변경될 수 있습니다. U-Reach Data Solutions Inc 및 Digifast 로고는 U-Reach Data Solutions Inc. 의 등록 상표입니다. 기타 모든 상표 및 서비스 마크는 해당 소유자의 재산입니다. 제품 및 사양은 사전 통지없이 변경될 수 있습니다. U-Reach Data Solutions Inc 및 Digifast 는 타이포그래피 또는 사진의 누락이나 오류에 대해 책임을 지지 않습니다.

閃電系列 LK32 / LK42

Digifast 不對任何附帶或間接的損害負責，包括但不限於財產損失、使用任何 Digifast 產品造成的時間損失或數據損失、或由於產品故障或故障引起的任何其他損害，包括但不限於所提供材料的依賴、產品更換成本、使用損耗、數據或利潤、延誤或業務中斷、由使用引起的或與之有關的任何法律責任原則、總體性能，服務延遲或缺乏以下能力提供任何 Digifast 產品的服務。 Digifast 竭盡全力確保所有產品的正常運行。但是，客戶有責任驗證 Digifast 產品是否符合客戶的品質要求。 Digifast 將在保修期內或根據實際時間慫材料盡力解決客戶的任何問題。規格和功能如有變更，恕不另行通知。

安裝

1. 連接

將 USB 插入電腦的 USB 端口。

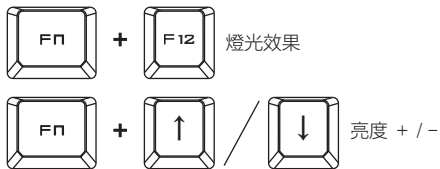
（注意：不建議使用 USB 集線器或延長線進行連接）

2. 更改鍵帽

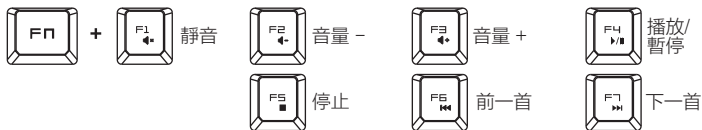
使用隨附的鍵帽拔出器拉出鍵帽，並用隨附的鍵帽進行替換。

特色

1. RGB 配置交換 (沒有軟體)



2. 組合 FN 鍵：



3. 燈光效果：

要循環顯示以下照明效果，請按 FN 鍵 + F12 鍵

- 波浪漫彩
- 七彩循環
- 星光恆亮
- 6 排恆亮
- 青光恆亮
- 橙光恆亮
- 紅光恆亮
- 綠光恆亮
- 黃光恆亮
- 藍光恆亮
- 紫光恆亮

CT

系統要求

- 具有 USB 口的桌上型電腦或筆記本電腦
- Windows[®]XP / Vista / 7/8 / 8.1 / 10
- MacOS[®]

關於閃電系列 LK32 / LK42 的更多訊息，請訪問我們的網站：
digifast-inc.com

© 2020 Digifast 保留所有更改權利，資料如有更改，恕不另行通知。 U-Reach Data Solutions Inc 和 Digifast Logo 是 U-Reach Data Solutions Inc 的註冊商標。所有其他商標和服務均為其各自所有者的資產。產品和規格如有更改，恕不另行通知。 U-Reach Data Solutions Inc 和 Digifast 都不對印刷或攝影中的遺漏或錯誤負責。

闪电系列 LK32 / LK42

Digifast 不对任何附带或间接的损害负责，包括但不限于财产损失、使用任何 Digifast 产品造成的时间损失或数据损失、或由于产品故障或故障引起的任何其他损害，包括但不限于所提供材料的依赖、产品更换成本、使用损耗、数据或利润、延误或业务中断、由使用引起的或与之有关的任何法律责任原则、总体性能，服务延迟或缺乏以下能力提供任何 Digifast 产品的服务。Digifast 竭尽全力确保所有产品的正常运行。但是，客户有责任验证 Digifast 产品是否符合客户的质量要求。Digifast 将在保修期内或根据实际时间材料尽力解决客户的任何问题。规格和功能如有变更，恕不另行通知。

安装

1. 连接

将 USB 插入计算机的 USB 端口。

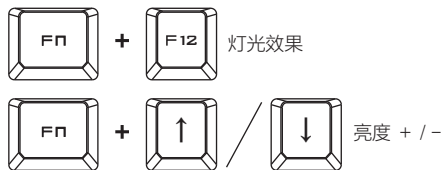
（注意：不建议使用 USB 集线器或延长线进行连接）

2. 更改键帽

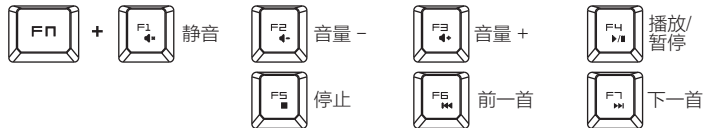
使用随附的键帽拔出器拉出键帽，并用随附的键帽进行替换。

特色

1. RGB 配置交换 (没有软件)



2. 组合 FN 键：



3. 灯光效果：

要循环显示以下照明效果，请按 FN 键 + F12 键

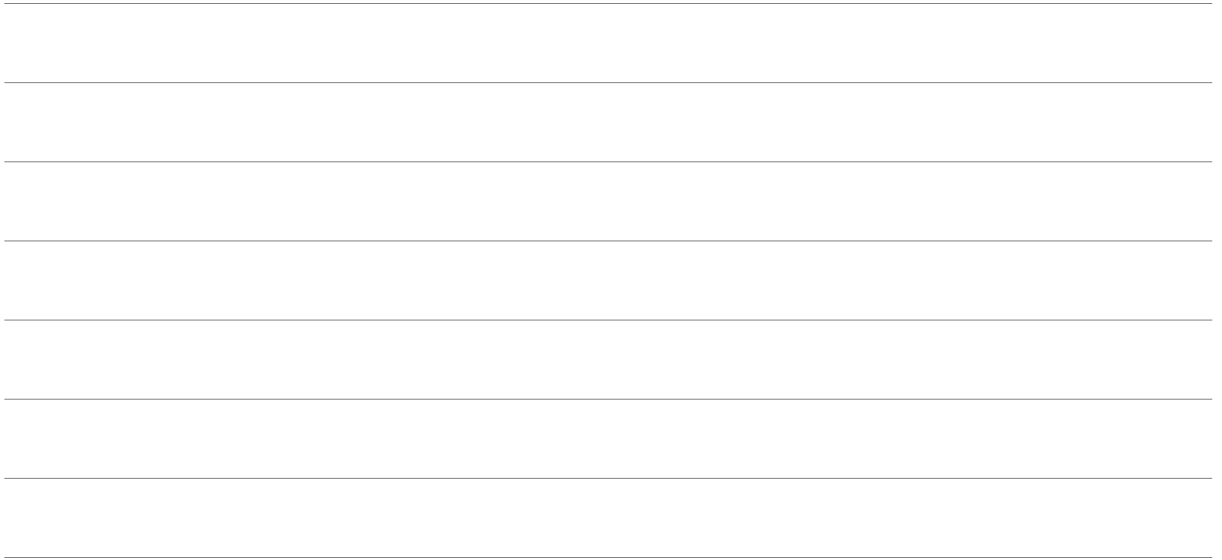
- 波浪漫彩
- 七彩循环
- 星光恒亮
- 6 排恒亮
- 青光恒亮
- 橙光恒亮
- 红光恒亮
- 绿光恒亮
- 黄光恒亮
- 蓝光恒亮
- 紫光恒亮

系统要求

- 具有 USB 口的桌面计算机或笔记本电脑
- Windows[®] XP / Vista / 7/8 / 8.1 / 10
- MacOS[®]

关于闪电系列 LK32 / LK42 的更多资讯，请访问我们的网站：
digifast-inc.com

© 2020 Digifast 保留所有更改权利，数据如有更改，恕不另行通知。U-Reach Data Solutions Inc 和 Digifast Logo 是 U-Reach Data Solutions Inc 的注册商标。所有其他商标和服务均为其各自所有者的资产。产品和规格如有更改，恕不另行通知。U-Reach Data Solutions Inc 和 Digifast 都不对印刷或摄影中的遗漏或错误负责。





Digifast-inc.com