

# Pregnancy Test | Instruction for Use

REF EZW1-S

Easy@Home Pregnancy Test is a rapid pregnancy test, which you can easily carry out yourself. It detects the presence of human chorionic gonadotropin ("hCG"), which appears in urine very early during pregnancy. For *in vitro* self-testing use only. For external use only.

## HOW DOES IT WORK?

Human chorionic gonadotropin (hCG) is a hormone produced by the developing placenta shortly after conception and secreted into the urine. The pregnancy test contains antibodies which specifically react with this hormone.

When the strip is immersed into a urine specimen, capillary action carries the specimen to migrate along the membrane. When hCG in the sample reaches the Test Zone of the membrane, it will form a Rosy Pink line. Absence of this Test Line suggests a negative result.



To serve as a procedure control, a colored line will appear at the Control Zone if the test has been performed properly.

## CONTENTS OF THE TEST KIT

- One pouch containing a test strip and a desiccant. The desiccant is for storage purposes only and is not used in the test procedures.
- Instruction for Use.

## WHAT ELSE DO YOU NEED?

- A clean, dry, plastic or glass container to collect the urine.
- Timer (watch, clock or smartphone).

## WHEN TO COLLECT URINE FOR THE TEST?

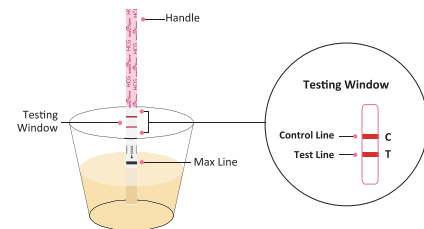
Any urine specimen is appropriate for pregnancy testing. However, the first morning urine specimen is preferred because of its highest concentration of hCG.

## HOW TO COLLECT THE URINE SAMPLE?

Urine may be collected in any clean, dry, plastic or glass container.

## HOW TO PERFORM THE TEST?

- The test strip and urine have to be at room temperature (15-30°C or 59°F - 86°F) for testing.
- Remove the test strip from the sealed pouch.
- Dip the white absorbent tip of the test into urine up to the black "MAX" line and keep the tip in urine until dye rises into the results window. (Est. time: 5-10 seconds)
- Lay the test strip flat on a clean, dry, and non-absorbent surface.
- Read the results between 3 and 5 minutes after immersion.



**Positive results maybe observed in as soon as 1 minute. Do not read results after 5 minutes.**

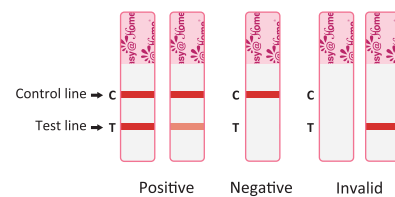
## HOW TO READ THE RESULTS?

### Positive (pregnant) :

Distinct color lines appear in the Control and Test Zones. It indicates that you are pregnant. The color intensity of the test lines may vary since different stages of pregnancy have different concentrations of hCG hormone.

### Negative (not pregnant) :

Only one color line appears in the Control Zone and no Rosy Pink line on the Test Zone. This indicates that no pregnancy has been detected.



### Invalid:

No visible line at all, or there is a visible line only in the Test Zone and not in the Control Zone. Repeat with a new test kit. If the test still fails, please contact us for assistance.

### NOTE:

**If the color in the Test Zone is very faint, it is recommended to repeat the test two days later.**

## WHAT TO DO WHEN YOU KNOW THE RESULT?

### IF THE RESULT IS POSITIVE (TWO LINES)

Consult your physician to confirm your pregnancy after evaluating all clinical and laboratory findings. In certain conditions, the test may give a false positive result, and your physician will also give you further information and advise you on your pregnancy. See also "Limitations"

### IF THE RESULT IS NEGATIVE (ONE LINE)

If you have reasons to believe that you are pregnant (e.g. your period is late), you can repeat the test a few days later. If the test is still negative, consult your physician. See also "Limitations".

## LIMITATIONS

- Like any other diagnostic procedure, a confirmed pregnancy diagnosis should only be made by a physician after evaluating all clinical and laboratory findings.
- If a urine sample is too dilute (e.g. low specific gravity) it may not contain hCG up to the cutoff level. If pregnancy is still suspected, another test should be repeated two days later.
- Low concentration of hCG in a very early pregnancy can give a negative result. In this case, another test should be repeated two days later.
- Elevated levels of hCG can be caused by a few conditions other than pregnancy. Therefore, the presence of hCG in urine specimen should not be used alone to diagnose pregnancy, unless these conditions have been ruled out.
- A normal pregnancy cannot be distinguished from an ectopic pregnancy based on hCG levels alone. Also, spontaneous miscarriage may cause confusion in interpreting test results.
- Sterility treatments, based on hCG, may cause false results. Consult your physician on how to do test properly if you are taking any hormone medication.
- This test is a qualitative screening for human urine. It is not designed to determine the quantitative concentration of hCG.
- Contaminated specimen or test device or interfering substances, or wrong operation in the urine may cause false result.

## STORAGE AND STABILITY

- Store at 4°C to 30°C (39.2°F - 86°F) in the sealed pouch up to the expiration date.
- Keep away from direct sunlight, moisture and heat.
- DO NOT FREEZE.
- The test should be used immediately after opening.

## QUESTIONS & ANSWERS

### 1 There is much difference between the control lines of two tests. Is this a concern?

No. Variations in the color of the control line will not affect the test result.

### 2 Can test results be interpreted after more than five minutes?

No. Test results must be read between 3 and 5 minutes. Though a positive result should not change for several days, a negative result may change to a false positive within minutes after the end of the testing period, which would not be an accurate reading. It is always best to read the results between 3 and 5 minutes and then discard the test to avoid confusion.

### 3 A pink background color and vertical streaking appeared in the result area during the testing period. Is this a concern?

No. Each urine sample will vary in its chemical makeup, as will the humidity of the air in the testing chamber (room). Such variations in physical conditions can cause the vertical streaking and/or the pink-rose background color but will not affect the test results. As long as the control line appears within 5 minutes, the test is working properly.

## PRECAUTIONS

- This kit is for external use only. Do not swallow.
- Discard after first use. The test strip cannot be used more than once.
- Do not use the test kit beyond the expiration date.
- Do not use the kit if the test pouch is punctured or not fully sealed.
- Keep out of the reach of children.
- Please follow local regulations to discard used tests.

## EXPECTED RESULTS

Negative results are expected in healthy non-pregnant women and healthy men. Although the hCG levels in normal early pregnant women are variable, Easy@home Pregnancy Test is capable of detecting pregnancy as early as 1 day after the first missed menses.

## PERFORMANCE CHARACTERISTICS

### Sensitivity

Easy@Home Pregnancy Test will detect urine hCG concentration of 10mIU/mL or greater.

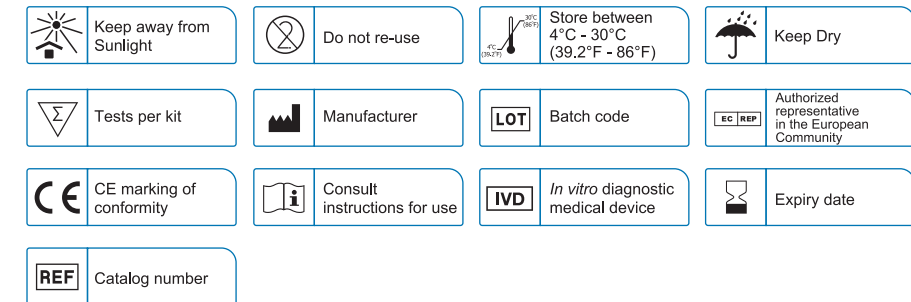
### Specificity

The specificity of the Easy@Home Pregnancy Test was determined from cross-reactivity studies with known amounts of Luteinizing Hormone (hLH), Follicle Stimulating Hormone (hFSH), and Thyroid Stimulating Hormone (hTSH). Negative results were obtained from all tests conducted with 300mIU/ml hLH, 300 mIU/ml hFSH and 1000 µIU/ml hTSH.

## BIBLIOGRAPHY

- Canfield RE, Morgan FJ, Kammerman S, Bell JJ, Agosto GM. Studies of human chorionic gonadotropin. Recent Prog Horm Res. 1971; 27:121-164
- Ross GT. Clinical relevance of research on the structure of human chorionic gonadotropin. American Journal of Obstetrics and Gynecology 1977; 129:795.

## MEANING OF SYMBOLS ON PACKAGE



## QUESTIONS OR COMMENTS?

Please contact us via email: [support@premom.com](mailto:support@premom.com)

Distributed by: Easy Healthcare Corporation

360 Shore Dr., Burr Ridge, IL USA 60527

To learn more, please visit us at

[www.premom.com](http://www.premom.com)

Made in China

[www.premom.com](http://www.premom.com)



Scan the code to get the manual in more languages



Check Easy Guide Video

## गर्भावस्था टेस्ट | इस्तेमाल के लिए निर्देश

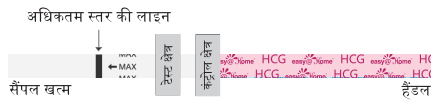
REF EZW1-S

Easy@Home गर्भावस्था टेस्ट एक रैपिड गर्भावस्था टेस्ट है, जिसे आप खुद आसानी से कर सकते हैं। यह ह्यूमन कोरियोनिक गोनाडोट्रोपिन ("HCG") की उपस्थिति का पता लगाता है, जो गर्भावस्था के दौरान बहुत शुरुवाती पेशाब में दिखाई देता है। सिर्फ इन बिट्रो स्व-टेस्ट इस्तेमाल के लिए। सिर्फ बाहरी इस्तेमाल के लिए।

### यह कैसे काम करता है?

मानवीय कोरियोनिक गोनाडोट्रोपिन (hCG) एक हार्मोन है जो गर्भस्थ प्लेसेंटा द्वारा गर्भाधान के तुरंत बाद पैदा होता है और पेशाब में छिपकर बहाया जाता है। गर्भावस्था टेस्ट में विशेष रूप से इस हार्मोन के साथ रियेक्ट करने वाले एंटीबाँडीज़ मौजूद होते हैं।

जब पट्टी को मूत्र के नमूने में डुबोया जाता है, केशिका क्रिया नमूने को झिल्ली के साथ स्थानांतरित करने के लिए ले जाती है। जब नमूने में hCG झिल्ली के टेस्ट क्षेत्र तक पहुंचता है, तो यह एक उज्ज्वल गुलाबी रेखा बनेगी। इस टेस्ट लाइन की अनुपस्थिति एक नेगेटिव नतीजे को दर्शाती है।



प्रक्रिया नियंत्रण के रूप में कार्य करने के लिए, अगर टेस्ट ठीक से किया गया है तो नियंत्रण क्षेत्र में एक रंगीन रेखा दिखाई देगी।

### टेस्ट किट के पदार्थ

- एक शैली जिसमें एक टेस्ट क्षण पट्टी और एक जल शुष्कक होता है। जल शुष्कक सिर्फ स्टोर करने के उद्देश्यों के लिए है और टेस्ट प्रक्रियाओं में इसका इस्तेमाल नहीं किया जाता है।
- इस्तेमाल करने के लिए निर्देश।

### आपको और क्या चाहिए?

- पेशाब इकट्ठा करने के लिए एक साफ, सूखा, प्लास्टिक या कांच का कंटेनर।
- टाइमर (घड़ी, घंटा-घड़ी या स्मार्टफोन)

### टेस्ट के लिए पेशाब कब इकट्ठा करें?

गर्भावस्था टेस्ट के लिए कोई भी पेशाब का नमूना उपयुक्त है। हालाँकि, HCG के उच्चतम जमाव के लिए सुबह के पहले पेशाब के नमूने को प्राथमिकता दी जाती है।

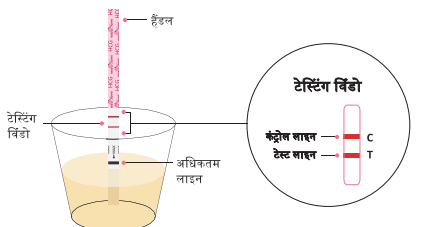
### पेशाब का नमूना कैसे इकट्ठा करें?

पेशाब को किसी भी साफ, सूखे, प्लास्टिक या कांच के कंटेनर में इकट्ठा किया जा सकता है

### टेस्ट कैसे करें?

- टेस्ट के लिए टेस्ट पट्टी और पेशाब को कमरे के तापमान (15 30°C या 59°F - 86°F) पर रखना चाहिए।
- सीलबंद शैली में से टेस्ट की पट्टी को हटाये।
- टेस्ट के सफेद अवशोषक सिरे को काली "MAX" लाइन तक पेशाब में डुबोएं और जब तक ड्राई नतीजे वाली बिंदो में न चढ़ जाए तब तक टिप को पेशाब में ही रखें। (इसका अनुमानित समय है: 5-10 सेकंड)
- टेस्ट पट्टी को साफ, सूखी और गैर-शोषक सतह पर रखें।
- बिसर्जन के बाद 3 से 5 मिनट के अंदर नतीजे को पढ़ें।

- 1 मिनट में ही पॉजिटिव नतीजे देखने को मिल सकते हैं।
- 5 मिनट के बाद नतीजे को ना पढ़ें।



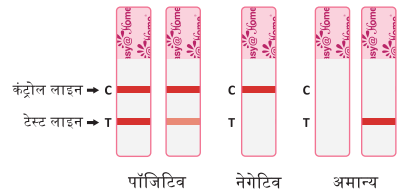
### नतीजों को कैसे पढ़ें?

#### पॉजिटिव (गर्भवती) :

कंट्रोल और टेस्ट जोन में अलग-अलग रंग की लाइने दिखाई देती हैं। यह दर्शाता है कि आप गर्भवती हैं। परीक्षण लाइन की रंग तीव्रता अलग हो सकती है क्योंकि गर्भावस्था के अलग अलग चरणों में एचसीजी हार्मोन का जमाव अलग-अलग होता है।

#### नेगेटिव (गर्भवती नहीं है) :

कंट्रोल जोन में सिर्फ एक रंग का लाइन दिखाई देता है और नहीं और टेस्ट जोन में कोई गुलाबी लाइन दिखाई नहीं देता है। इससे गर्भावस्था ना होने का पता चलता है



#### अमान्य:

कोई भी लाइन विज़िबल नहीं है, या सिर्फ टेस्ट जोन में ही कोई विज़िबल लाइन है, कंट्रोल जोन नहीं। नई टेस्ट किट के साथ इसे दोहराएँ। अगर टेस्ट फिर भी विफल रहता है, तो कृपया सहायता के लिए हमसे संपर्क करें।

**नोट: अगर टेस्ट जोन में रंग बहुत हल्का है, तो दो दिन बाद टेस्ट दोहराने की सिफारिश की जाती है**

### जब आपको नतीजा पता हो तो क्या करें?

#### अगर नतीजे सकारात्मक हैं (दो लाइन हैं)

तो सभी क्लीनिकल और लेबोरेटरी निष्कर्षों का मूल्यांकन करने के बाद अपनी गर्भावस्था की पुष्टि करने के लिए अपने चिकित्सक से सलाह लें। कुछ स्थितियों में, टेस्ट गलत पॉजिटिव नतीजे भी दे सकता है, और आपका चिकित्सक आपको अतिरिक्त जानकारी भी देगा और आपकी गर्भावस्था के बारे में सलाह भी देगा।

"सीमाएँ" भी देखें

#### अगर नतीजे नकारात्मक हैं (एक लाइन है)

अगर आपके पास यह मानने की कोई वजह है जिस से आप को लगता है आप गर्भवती हैं (जैसे उदाहरण के लिए आपका मासिक धर्म देर से हो रहा है), तो आप कुछ दिनों बाद टेस्ट को दोहरा सकती हैं। अगर टेस्ट फिर भी नेगेटिव आता है, तो अपने चिकित्सक से सलाह लें। "सीमाएँ" भी देखें।

### सीमाएँ

- किसी भी दूसरी नैदानिक प्रक्रिया की तरह, सभी नैदानिक और प्रयोगशाला निष्कर्षों का मूल्यांकन करने के बाद ही एक चिकित्सक द्वारा गर्भावस्था का पुष्ट निदान किया जाना चाहिए।
- अगर पेशाब का नमूना बहुत पतला है (उदाहरण के लिए कम विशिष्ट भारीपन है) तो इसमें कटऑफ स्तर तक hCG नहीं हो सकता है। अगर गर्भावस्था का अभी भी संदेह है, तो दो दिन बाद एक और टेस्ट को दोहराया जाना चाहिए।
- बहुत शुरुवाती गर्भावस्था में hCG की कम सांद्रता नेगेटिव नतीजे दे सकती है। इस मामले में, दो दिन बाद एक और टेस्ट को दोहराया जाना चाहिए।
- hCG का ऊंचा स्तर गर्भावस्था के अलावा कुछ दूसरी स्थितियों के कारण भी हो सकता है। इसलिए, गर्भावस्था को पहचानने के लिए पेशाब के नमूने में सिर्फ hCG की उपस्थिति का इस्तेमाल नहीं किया जाना चाहिए, जब तक कि इन स्थितियों को खारिज ना किया गया हो।
- केवल hCG स्तर के आधार पर एक सामान्य गर्भावस्था को एकटोपिक गर्भावस्था से अलग नहीं किया जा सकता है। इसके अलावा, स्वतः होने वाला गर्भपात टेस्ट के नतीजों की व्याख्या करने में भ्रम पैदा कर सकता है।
- hCG पर आधारित बॉझपन इलाज गलत नतीजे दे सकता है। अगर आप कोई हार्मोन दवा ले रहे हैं तो ठीक से टेस्ट कैसे करें, इस बारे में अपने चिकित्सक से सलाह लें।
- यह टेस्ट मानव पेशाब की गुणात्मक जांच के लिए है। इसे HCG की मात्रात्मक सांद्रता निर्धारित करने के लिए डिज़ाइन नहीं किया गया है।
- दूषित नमूना या टेस्ट उपकरण या हस्तक्षेप करने वाले पदार्थ, या पेशाब में गलत संचालन के कारण गलत नतीजे आ सकते हैं।

### स्टोरेज और स्थिरता

- समाप्ति तिथि तक सीलबंद शैली में 4°C से 30°C (39.2°F - 86°F) पर स्टोर करें।
- सीधी धूप, नमी और गर्मी से दूर रखें।
- फ्रीज ना करें।
- टेस्ट को खोलने के तुरंत बाद इस्तेमाल नहीं किया जाना चाहिए।

### प्रश्न & उत्तर

#### 1. दो टेस्टो की कंट्रोल लाइनों में बहुत अंतर है। क्या यह चिंता का विषय है?

नहीं, कंट्रोल लाइन के रंग में बदलाव से टेस्ट के नतीजे प्रभावित नहीं होंगे।

#### 2. क्या टेस्ट के नतीजों की व्याख्या पांच मिनट से ज्यादा समय के बाद की जा सकती है?

नहीं, टेस्ट के नतीजे 3 से 5 मिनट के बीच जरूरी पढ़े जाने चाहिए। हालाँकि एक पॉजिटिव नतीजों में कई दिनों तक कोई बदलाव नहीं आना चाहिए। टेस्ट अवधि समाप्त होने के कुछ ही मिनटों के अंदर नेगेटिव नतीजे गलत पॉजिटिव में बदल सकते हैं, जो की सटीक रीडिंग नहीं होगी। हमेशा 3 से 5 मिनट के बीच नतीजों को पढ़ना सबसे अच्छा होता है और फिर भ्रम से बचने के लिए टेस्ट को छोड़ देना चाहिए।

#### 3. टेस्ट अवधि के दौरान रिजल्ट क्षेत्र में गुलाबी पुष्टभूमि रंग और लम्बवत रेखा दिखाई दी है। क्या यह चिंता का विषय है?

नहीं, हर एक पेशाब का नमूना अपनी रासायनिक संरचना में अलग अलग होगा, साथ ही टेस्ट कक्ष (कमरे) में भी हवा की आर्द्रता अलग-अलग होगी। भौतिक स्थितियों में इस तरह के बदलाव से लम्बवत लाइने और/या गुलाबी-गुलाबी पुष्टभूमि का रंग हो सकता है लेकिन टेस्ट के नतीजों पर कोई प्रभाव नहीं पड़ेगा। जब तक कंट्रोल लाइन 5 मिनट के अंदर दिखाई दे रहा है, टेस्ट ठीक से काम कर रहा है।

### सावधानी

- यह किट सिर्फ बाहरी इस्तेमाल के लिए है। इसे ना खाएं।
- पहले इस्तेमाल के बाद इसे फेंक दें। टेस्ट पट्टी का इस्तेमाल एक से ज्यादा बार नहीं किया जा सकता है।
- समाप्ति तिथि के बाद टेस्ट किट का इस्तेमाल न करें।
- अगर टेस्ट पाउच फटा हुआ है या पूरी तरह से सील नहीं है तो किट का इस्तेमाल न करें।
- किट को बच्चों की पहुँच से दूर रखें।
- इस्तेमाल की गई टेस्ट किट को फेंकने के लिए कृपया स्थानीय नियमों का पालन करें।

### अपेक्षित नतीजे

स्वस्थ गैर-गर्भवती महिलाओं और पुरुषों में नेगेटिव नतीजे अपेक्षित हैं। यद्यपि सामान्य प्रारंभिक गर्भवती महिलाओं में hCG का स्तर परिवर्तनशील होता है, Easy@home गर्भावस्था टेस्ट पहली बार मासिक धर्म ना आने के एक दिन बाद ही गर्भावस्था का पता लगाने में सक्षम है।

### प्रदर्शन की विशेषताएँ

#### संवेदनशीलता

Easy@Home गर्भावस्था टेस्ट पेशाब में 10mIU/mL या इससे ज्यादा की hCG सांद्रता का पता लगाएगा।

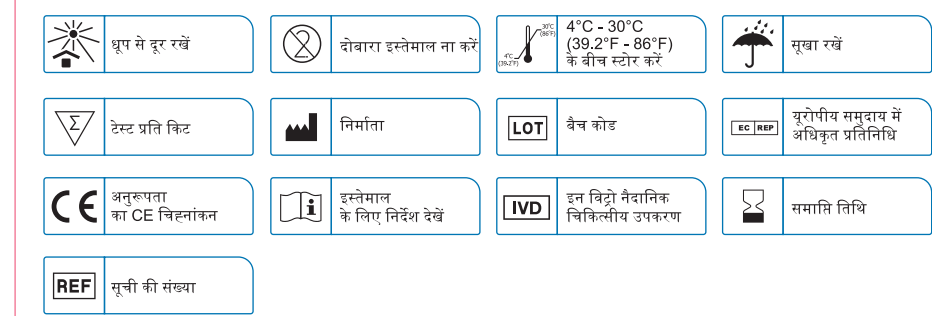
#### विशेषता

Easy@Home गर्भावस्था टेस्ट की विशिष्टता ल्यूटिनाइजिंग हार्मोन (hLH), फॉलिकल स्टिम्युलेंटिंग हार्मोन (hFSH), और थायराइड स्टिम्युलेंटिंग हार्मोन (hTSH) की ज्ञात मात्रा के साथ क्रॉस रिएक्टिविटी अध्ययन से निर्धारित की गई थी। 300mIU/ml hLH, 300 mIU/ml hFSH और 1000 µIU/ml hTSH के साथ किए गए सभी टेस्टों से नेगेटिव नतीजे प्राप्त हुए हैं।

### संदर्भग्रंथ सूची

- कैनफील्ड आरई, मॉर्गन एफजे, कम्मरमैन एस, बेल जेजे, एगोस्टो जीएम। मानव कोरियोनिक गोनाडोट्रोपिन का अध्ययन। हाल ही में प्रोग हॉर्म रेसा। 1971; 27:121-164
- रॉस जी.टी. मानव कोरियोनिक गोनाडोट्रोपिन की संरचना पर अनुसंधान की नैदानिक प्रासंगिकता। अमेरिकन जर्नल ऑफ ऑब्स्टेट्रिक्स एंड गायनेकोलॉजी 1977; 129:795.

### पैकेज पर प्रतीकों का मतलब



### सवाल या टिप्पणियाँ?

कृपया हमें ईमेल के माध्यम से संपर्क करें: [support@premom.com](mailto:support@premom.com)

के द्वारा वितरित: इजी हेल्थकेयर कारपोरेशन

360 थोर डॉ., बूर रिज, इलिनोइ, संयुक्त राज्य अमेरिका 60527

ज्यादा जानकारी के लिए, कृपया यहां जाएं

[www.premom.com](http://www.premom.com)

चीन में निर्मित

[www.premom.com](http://www.premom.com)



अधिक भाषाओं में मैनुअल को प्राप्त करने के लिए कोड को स्कैन करें



इजी गाइड वीडियो को देखें