

Info generali

Esterno - Lampade da parete

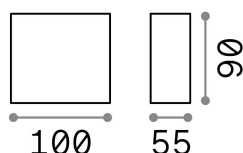
Outdoor wall mounted lamp with integrated LED sources and direct/indirect light emission



Ean	8021696250946
Articolo	ARGO AP2 ANTRACITE 3000K
Installazione	Wall
Garanzia	5 years
Peso lordo	0.64 kg
Volume	0.001296 m ³

Info tecniche e installative

Peso netto	0.6 kg
Classe di isolamento	I
Grado di protezione	IP65
Conformità	CE
Temperatura d'esercizio	-15° ~ +45 °C
Efficienza a pieno carico	X
Dimmer	NO, On-Off
Alimentazione	220-240 V AC 50/60 Hz
Alimentatore	In-built, included Replaceable (by qualified operators only), electronic
Resistenza al carico	IK06



Info sorgente e prestazionali

Sorgente integrata	Integrated LED module
Sorgente sostituibile	No
Potenza	10 W
Emissione	Direct + Indirect
Consumo massimo	max 10 W
Caratteristiche LED	LED COB CREE
CCT LED	3000 K
Durata LED (t. 25°c)	30000 h
CRI	> 80
SDCM	3
Fascio luminoso	85+85°
Flusso sorgente	1050 lm
Flusso utile	820 lm
Rischio fotobiologico	1
Potenza in stand-by	< 0.50 W

Info generali

Esterno - Lampade da parete

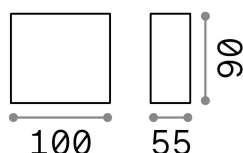
Outdoor wall mounted lamp with integrated LED sources and direct/indirect light emission



Ean	8021696268293
Articolo	ARGO AP2 ANTRACITE 4000K
Installazione	Wall
Garanzia	5 years
Peso lordo	0.64 kg
Volume	0.001296 m ³

Info tecniche e installative

Peso netto	0.6 kg
Classe di isolamento	I
Grado di protezione	IP65
Conformità	CE
Temperatura d'esercizio	-15° ~ +45 °C
Efficienza a pieno carico	X
Dimmer	NO, On-Off
Alimentazione	220-240 V AC 50/60 Hz
Alimentatore	In-built, included Replaceable (by qualified operators only), electronic
Resistenza al carico	IK06



Info sorgente e prestazionali

Sorgente integrata	Integrated LED module
Sorgente sostituibile	No
Potenza	10 W
Emissione	Direct + Indirect
Consumo massimo	max 10 W
Caratteristiche LED	LED COB CREE
CCT LED	4000 K
Durata LED (t. 25°c)	30000 h
CRI	> 80
SDCM	3
Fascio luminoso	85+85°
Flusso sorgente	1150 lm
Flusso utile	900 lm
Rischio fotobiologico	2
Potenza in stand-by	< 0.50 W

Info generali

Esterno - Lampade da parete

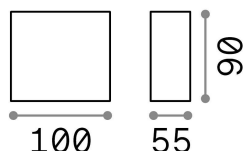
Outdoor wall mounted lamp with integrated LED sources and direct/indirect light emission



Ean	8021696268309
Articolo	ARGO AP2 BIANCO 3000K
Installazione	Wall
Garanzia	5 years
Peso lordo	0.64 kg
Volume	0.001296 m ³

Info tecniche e installative

Peso netto	0.6 kg
Classe di isolamento	I
Grado di protezione	IP65
Conformità	CE
Temperatura d'esercizio	-15° ~ +45 °C
Efficienza a pieno carico	X
Dimmer	NO, On-Off
Alimentazione	220-240 V AC 50/60 Hz
Alimentatore	In-built, included Replaceable (by qualified operators only), electronic
Resistenza al carico	IK06



Info sorgente e prestazionali

Sorgente integrata	Integrated LED module
Sorgente sostituibile	No
Potenza	10 W
Emissione	Direct + Indirect
Consumo massimo	max 10 W
Caratteristiche LED	LED COB CREE
CCT LED	3000 K
Durata LED (t. 25°c)	30000 h
CRI	> 80
SDCM	3
Fascio luminoso	85+85°
Flusso sorgente	1050 lm
Flusso utile	820 lm
Rischio fotobiologico	1
Potenza in stand-by	< 0.50 W

Info generali

Esterno - Lampade da parete

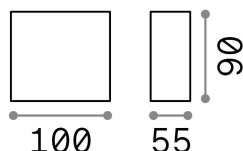
Outdoor wall mounted lamp with integrated LED sources and direct/indirect light emission



Ean	8021696268316
Articolo	ARGO AP2 BIANCO 4000K
Installazione	Wall
Garanzia	5 years
Peso lordo	0.64 kg
Volume	0.001296 m ³

Info tecniche e installative

Peso netto	0.6 kg
Classe di isolamento	I
Grado di protezione	IP65
Conformità	CE
Temperatura d'esercizio	-15° ~ +45 °C
Efficienza a pieno carico	X
Dimmer	NO, On-Off
Alimentazione	220-240 V AC 50/60 Hz
Alimentatore	In-built, included Replaceable (by qualified operators only), electronic
Resistenza al carico	IK06



Info sorgente e prestazionali

Sorgente integrata	Integrated LED module
Sorgente sostituibile	No
Potenza	10 W
Emissione	Direct + Indirect
Consumo massimo	max 10 W
Caratteristiche LED	LED COB CREE
CCT LED	4000 K
Durata LED (t. 25°c)	30000 h
CRI	> 80
SDCM	3
Fascio luminoso	85+85°
Flusso sorgente	1150 lm
Flusso utile	900 lm
Rischio fotobiologico	2
Potenza in stand-by	< 0.50 W