

Woodies®

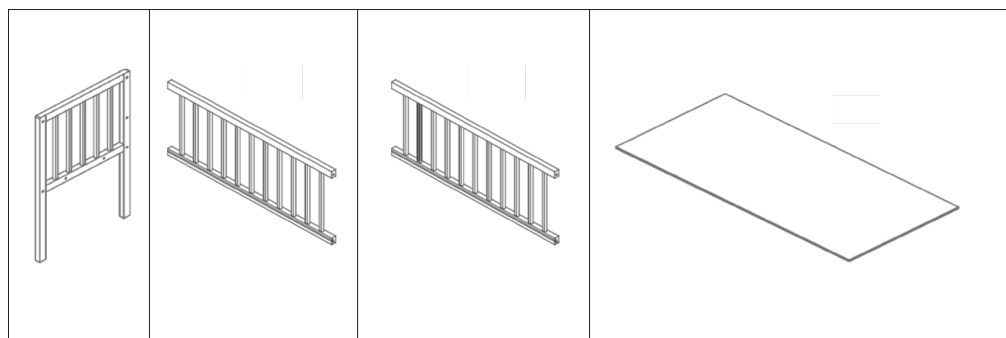
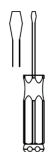
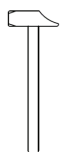

STARDUST CRIB

Instrukcja montażu mini-łóżeczka

Manual | Mode d'emploi



ul. Międzyborska 13,
60-162 Poznań, Polska
Woodies® | MWG

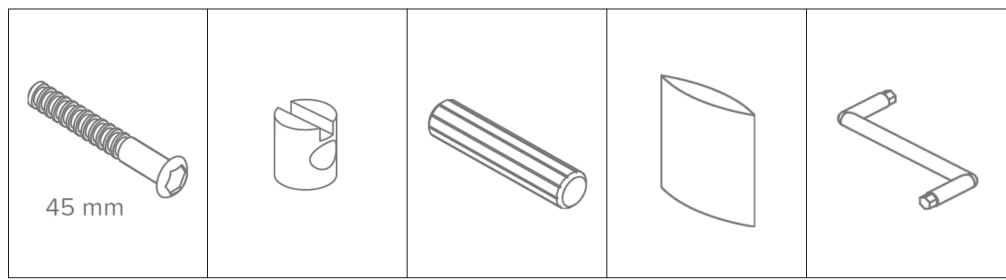


1 x2

1 x2

1 x2

3 x1



45 mm

A x8

B x8

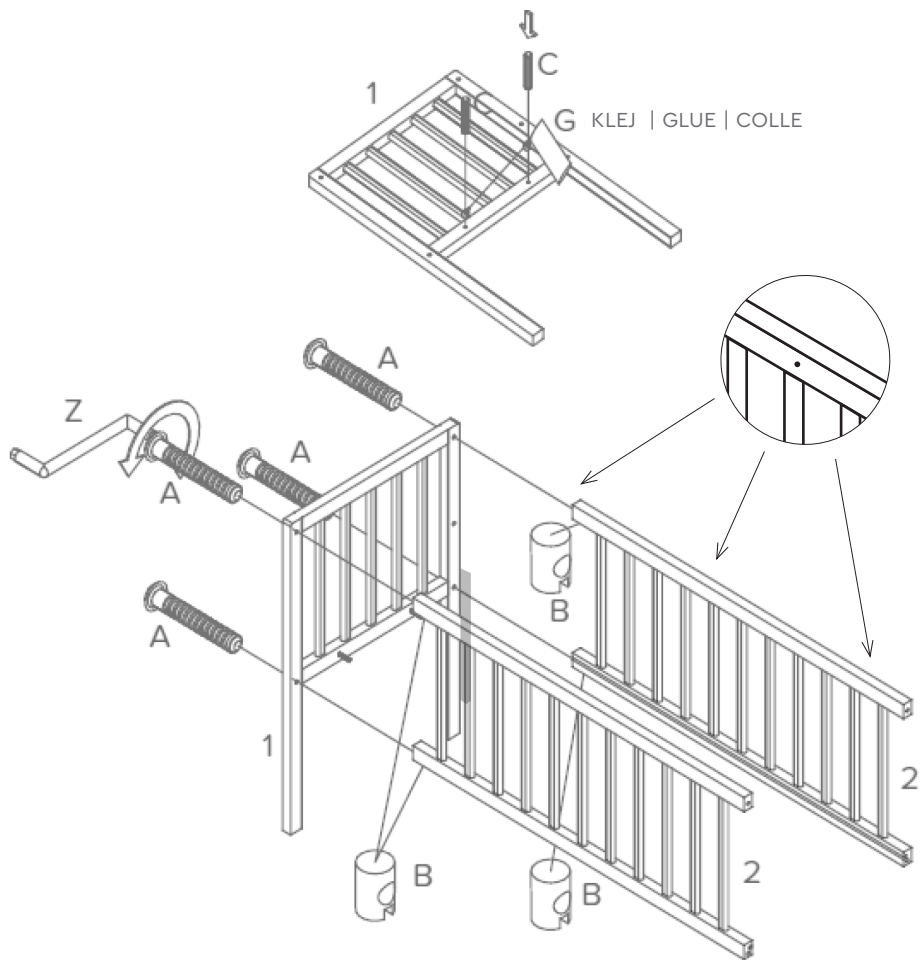
C x4

G x1

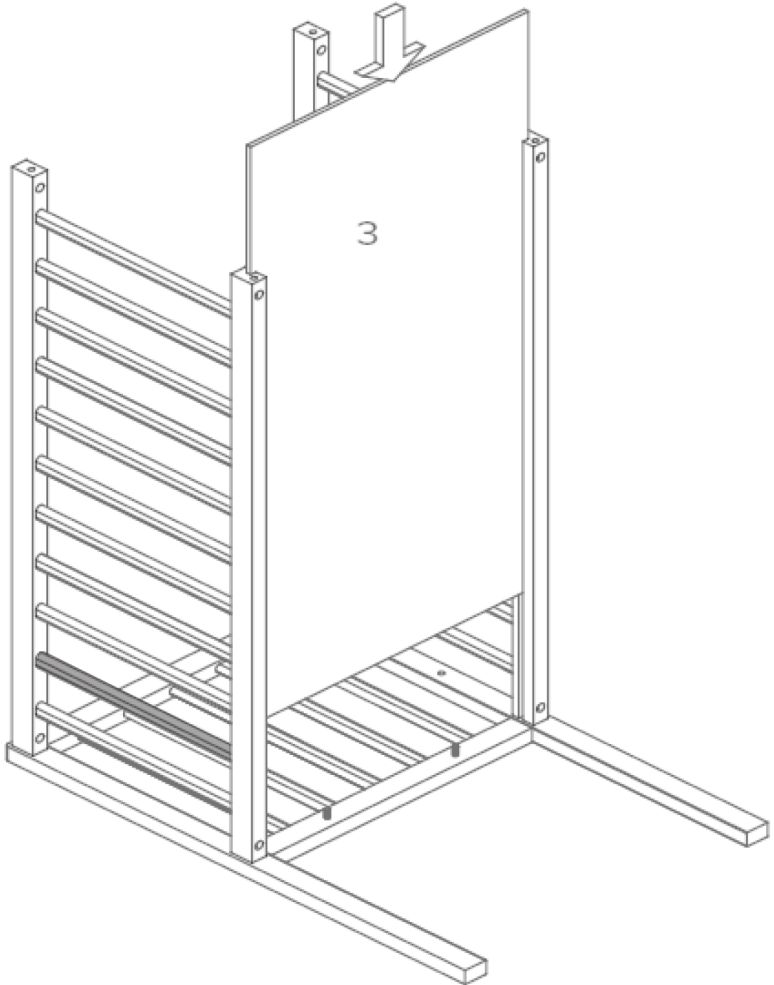
Z x1

1.

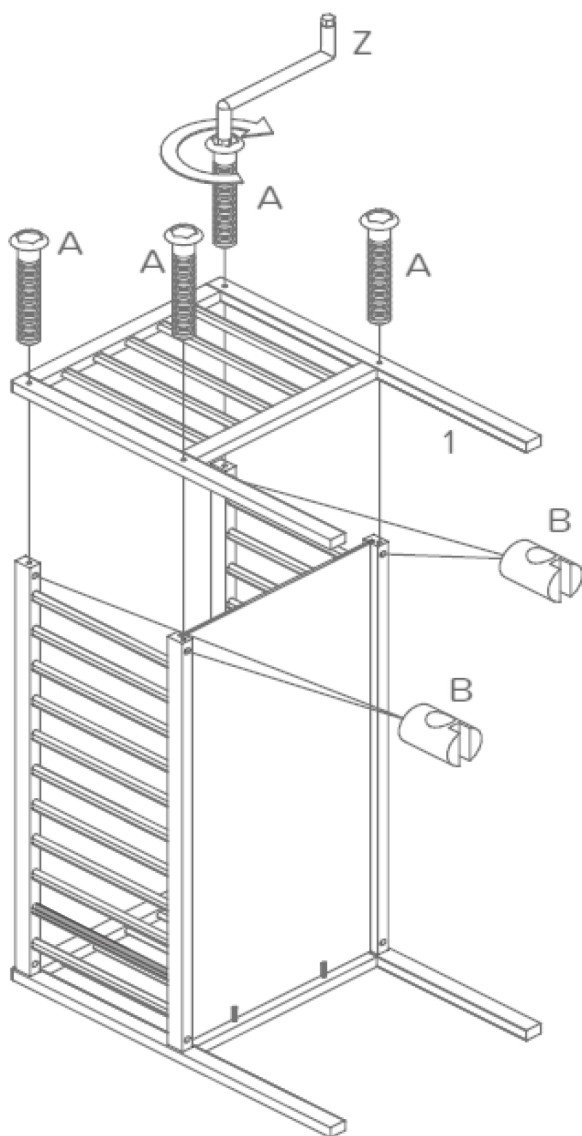
- i** **DODATKOWE ZABEZPIECZENIA**
szczegóły – strona 6
- i** **ADDITIONAL SAFETY**
details – page 6
- i** **DISPOSITIFS DE SÉCURITÉ SUPPLÉMENTAIRES**
détails – côté 6



2.



3.



i

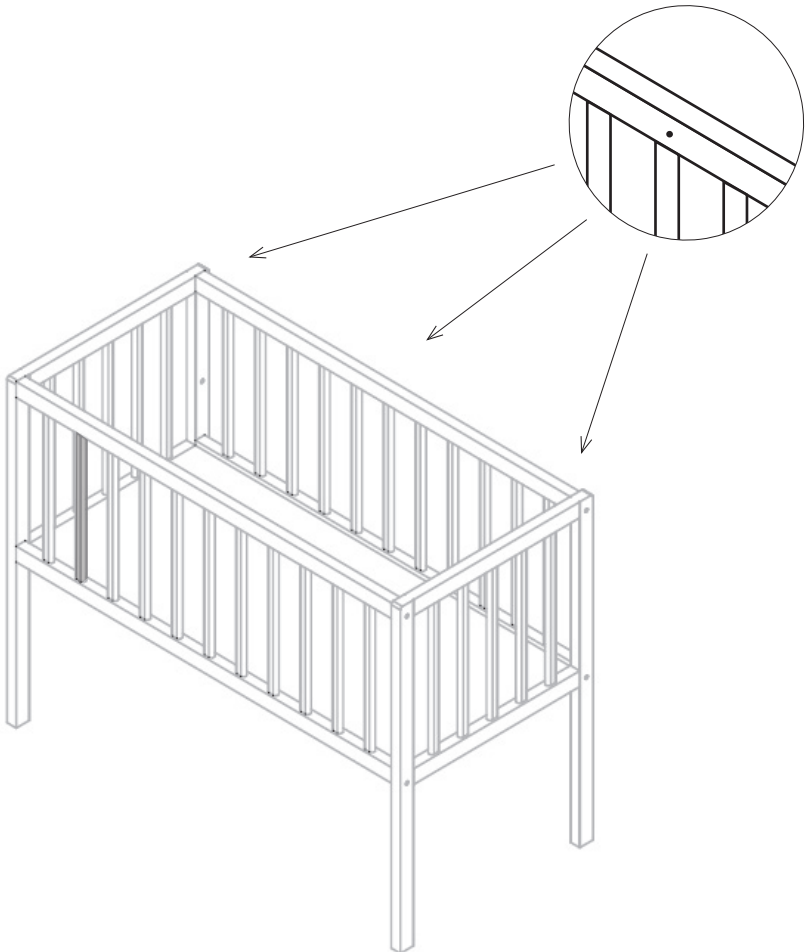
Małe otworki w poziomych listwach boków to ślady po wbiciu specjalnych metalowych łączników. Jest to dodatkowe zabezpieczenie boków, wzmacniające ich wytrzymałość.

i

Small holes in the horizontal slats of the sides are traces of special metal fasteners. It is an additional protection of the sides, strengthening their durability.

i

Les petits trous dans les lattes horizontales des côtés sont des marques de l'installation des connecteurs métalliques spéciaux. C'est une protection supplémentaire des côtés, renforçant leur solidité.



Bezpieczeństwo

Ostrzeżenie: Należy być świadomym ryzyka jakie niesie otwarty ogień oraz inne źródła wysokiej temperatury takie jak farelki, grzejniki czy piecyki i nie umieszczać w ich pobliżu mini łóżeczka.

Produkt nadaje się do użytku wraz z materacem o wymiarach 90×40cm. Grubość materaca powinna być dobrana tak, aby odległość między jego powierzchnią, a górną krawędzią boku mini łóżeczka nie była mniejsza niż 200mm w najwyższej pozycji.

Zapewnienie bezpieczeństwa dziecku jest Twoim obowiązkiem.

- Mini łóżeczko powinno być ustawione na równym, poziomym podłożu.
- Mini łóżeczko nie jest przeznaczone dla dzieci, które potrafią siadać, klęczeć oraz podnosić się.
- Małe dzieci nie powinny bawić się bez opieki w pobliżu mini łóżeczka.
- Nie należy zostawiać w mini łóżeczku niczego co mogłoby nieść ryzyko zadławienia lub uduszenia, np. sznurki, tasiemki itp.

Nie należy używać mini łóżeczka jeśli jakakolwiek jego część jest uszkodzona bądź wybrakowana. Wszelkie dodatkowe lub zamiennie element powinny pochodzić od producenta lub dystrybutora.

Ten produkt jest zgodny z normą bezpieczeństwa PN-EN 1130:2020-04

Konserwacja

Należy zachować ostrożność w przypadku przenoszenia. Nieostrożne przenoszenie może powodować uszkodzenia.

Regularnie sprawdzaj czy wszystkie śruby są należycie dokręcone oraz czy żaden z elementów nie jest uszkodzony.

Czyszczenie

Mini łóżeczko może być czyszczone wilgotną tkaniną, a następnie wysuszony suchą tkaniną. Nie należy stosować środków żrących, wybielaczy oraz środków na bazie amoniaku.

Safety

Warning: Be aware of the risks of open fires and other such sources of strong heat, such as electric bar fires, gas fires, etc. in the near vicinity of the crib.

This product is suitable for mattress size 90×40 cm.

The thickness of the mattress shall be such that the internal height (surface of the mattress to the upper edge of the crib frame) is at least 200 mm at its highest position.

A child's safety is your responsibility.

- The crib should be placed on a horizontal floor.
- When a child is able to sit, kneel or to pull itself up, the crib shall not be used.
- Children should not be allowed to play unsupervised in the vicinity of the crib.
- Do not leave anything in the crib that might cause choking or pose a risk of strangulation (e.g. strings, necklaces, ribbons, dummies, etc.).

Do not use the crib if any of the parts are broken, torn or missing.

Any additional or replacement parts can only be obtained from the manufacturer or the distributor.

This product conforms to: BS-EN 1130:2019.

Maintenance

Take care when handling or moving the furniture. Careless handling may cause damage. Regularly check that all fixings are tightened and that there are no broken or damaged parts.

Cleaning

Your crib can be cleaned by wiping with a damp cloth and drying with a soft clean cloth. Do not use abrasives, bleach, alcohol or ammonia based household polishes.

Sécurité

Avertissement: Soyez conscients des risques que présente les flammes nues et autres sources de haute température telles que les diffuseurs de chaleur, les radiateurs ou les fours et ne placez pas le mini-lit à proximité de celles-ci.

Le produit convient avec un matelas de 90×40 cm.

Ajustez l'épaisseur du matelas de manière à ce que la distance entre sa surface et le bord supérieur du côté du mini-lit soit supérieure à 200 mm dans la position la plus haute.

Vous êtes tenu d'assurer la sécurité à votre enfant.

- Placez le mini-lit sur une surface plane et horizontale.
- Le mini-lit n'est pas destiné aux enfants qui peuvent s'asseoir, s'agenouiller et se soulever.
- Ne laissez pas les jeunes enfants jouer sans surveillance à proximité du mini-lit.

Ne laissez rien dans le mini-lit qui pourrait présenter un risque d'étouffement ou de suffocation, p. ex. des cordons, des rubans, etc.

Il est interdit d'utiliser le mini-lit si une pièce est endommagée ou défectueuse.

Tout élément supplémentaire ou toute pièce de rechange doit provenir du fabricant ou du distributeur.

Ce produit est conforme à la norme de sécurité: EN 1130:2020-04.

Entretien

Soyez prudent lors de la manipulation du produit. Une manipulation imprudente peut causer des dommages.

Vérifiez régulièrement si toutes les vis sont correctement serrées et si aucun des composants n'est endommagé.

Nettoyage

Nettoyez le mini-lit avec un chiffon humide, puis essuyez avec un chiffon sec.

N'utilisez pas d'agents caustiques, d'agents de blanchiment et d'agents à base d'ammoniaque.