


## INSTRUCȚIUNI

În pachet:  
Lampa Lună



Stand de lemn





Telecomandă



Cablu USB



Asamblare bază:

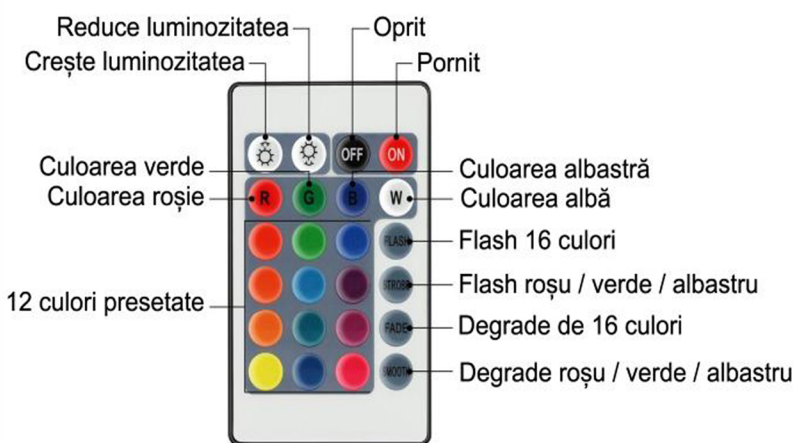


Încărcare

1. Conectați cablul la Lampa Lună
2. Conectați mufa USB la o sursă de curent (laptop, charger, baterie externă)
3. Indicatorul roșu de încărcare e pornit. Când acesta se stinge, Lampa Lună este încărcată complet.



Instrucțiuni telecomandă



Model - Lampa Lună cu 16 culori  
Tehnologie: imprimare 3D  
Tip bec: LED  
Putere: 1W  
Material: PLA, PVC, lemn  
Voltaj: 5V  
Timp de încărcare: 2-3 ore  
Timp de funcționare: 7-8 ore

**Avertismente:**

- Vă rugăm să nu plasați acest produs într-un mediu umed, se recomandă utilizarea lui numai în interiorul casei.
- Nu lăsați ambalajul și produsul la îndemana copiilor, fără supraveghere.
- A se curăța cu o cârpă curată și uscată, când este necesar.
- Păstrați și respectați instrucțiunile de utilizare și întreținere.