












PRODUCT CARE

-  Hand wash with mild detergent and water below 30°C.
-  Do not wring the product
-  Dry in shade on a flat surface.
-  Do not dry-clean.
-  Do not iron.
-  Do not bleach.
-  Close hook loop fasteners before washing.

EC REP

MT Promed Consulting GmbH
Altenhofstrasse 80
D-66386 St. Ingbert
Germany
tel.: +49 (0) 6894 581020
fax: +49 (0) 6894 581021
e-mail: info@mt-procons.com
www.mt-procons.com

Symbol Explanation :

-  LOT Batch code
-  Manufacturing date
-  Manufacturer
-  REF Catalogue number

tynor

Tynor Orthotics Pvt. Ltd.

169-170, Sec 82, JLPL Ind. Area, Mohali - 160 055, (Pb) India
E-mail: care@tynor.in • www.tynorindia.com
Customer Care : 1800-1212-656

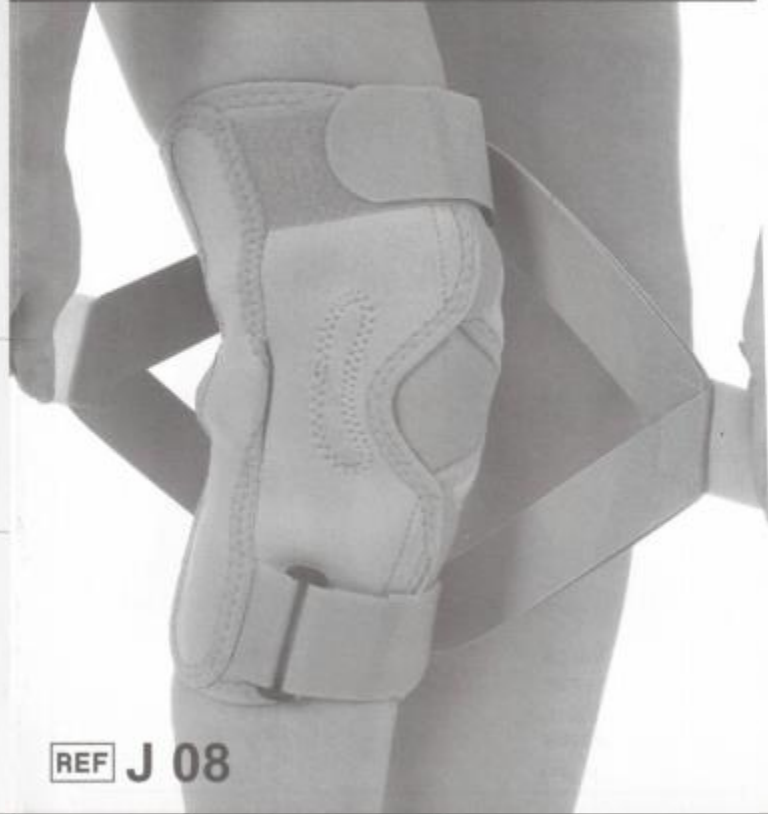
ISO 9001 | CRSI | W.H.O. G.M.P. | ISO 13485 | CE | US FDA registered

www.tynorindia.com

tynor

O.A. Knee Support (Neopren)

ओ.ए. नी सपोर्ट (नियोप्रेन)
O.A. Apoyo de Rodilla (Neopren)
O.A. Genouillère (Néopren)
آ.ة (النيوبرين) لدعم خشونة الركبة



REF J 08

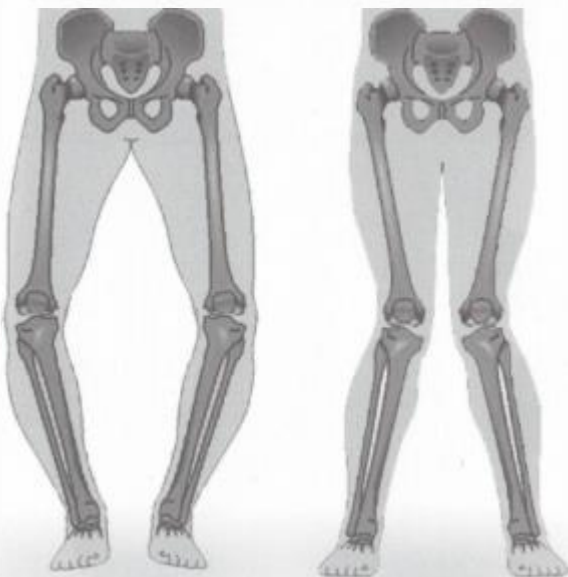
USER MANUAL

Sketch of varus & valgus deformit

वेरस और वल्वस विकृति का स्केच

Boceto de la deformidad de la deformidad del pie valgo y varo
Esquisse de déformation en varus et valgus

رسم توضيحي يبين التشوه الأفخج والأزوح

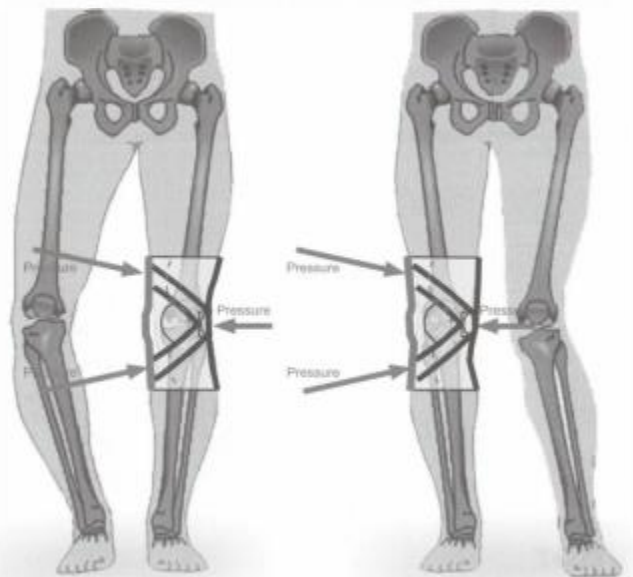


Varus
वेरस
Varo
Varus
التقوس

Valgus
वल्वस
Valgo
Valgus
أزوح

Correct orientation & position of OA Knee Support

ओ.ए.नी सपोर्ट की सही ओरिएंटेशन और सहारे की स्थिति
Orientación y posición correcta O.A. Apoyo de Rodilla
Orientation et position correctes du support de genou en arthrose
التوجه الصحيح وموقف من مادة (النيوبرين) لدعم خشونة الركبة



Corrected Varus
संशोधित वेरस
Corregido Varo
Varus corrigé
تصحيحا لتقوس

Corrected Valgus
संशोधित वल्वस
Corregido Valgo
Valgus corrigé
تصحيح أزوح

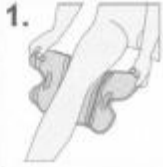
www.tynorindia.com

www.tynorindia.com

How To Use
Cómo Utilizar



कैसे उपयोग करें
Comment utiliser:
كيفية الاستخدام



- The product is placed with wider side up at the back of the knee.
- इस उत्पाद का चौड़ा हिस्सा ऊपर की तरफ रख कर घुटने के पीछे रखा जाता है।
- El producto se coloca con el lado más amplia hacia arriba en la parte posterior de la rodilla.
- Le produit est placé avec le côté le plus large à l'arrière du genou.
- يتم وضع هذا المنتج على الجانب العريض من الركبة وحتى الجزء الخلفي من الركبة.



- Match the axis and the flexion movement of the hinge of the splint and the knee. Hook rejoiners on the fabric flap are fastened to a comfortable compression.
- इस दौरान इसकी घुंरी और जोड़ने संबंधी हलचल के स्थानों को सही प्रकार से खपत्तियों से जोड़ा जाना चाहिये। इसके हुक रिजॉइंन्स जो कि फॅब्रिक फ्लैप पर होते हैं, उन्हें सही व सुविधाजनक संकुचन के साथ जोड़ दिया जाता है।
- Igualar el eje y el movimiento de flexión de la articulación de la férula y la rodilla. Réplicas de gancho en las o lapa de tela se sujetan a una compresión confortable.
- Faites correspondre l'axe et le mouvement de flexion de la charnière de l'attelle et du genou. Les crochets sur le rabat en tissu sont fixés à une compresión confortable.
- تطابق حركة المحور وحركة ثني مفصلا الجبيرة مع الركبة. يتم تثبيت المكابس الخياطية على شريحة النسيج للحصول على ضغط مريح.

How To Use
Cómo Utilizar



कैसे उपयोग करें
Comment utiliser:
كيفية الاستخدام



- Hook loop bands are fastened from bottom to top to give added grip.
- लूप बैंड हेतु हुक को नीचे से ऊपर की ओर कसा जाता है जिससे अतिरिक्त पकड़ मिल पाती है।
- Bandas de gancho bucles e fijan desde abajo hacia arriba para dar mayor agarre.
- Les bandes de crochet sont attachées de bas en haut pour une meilleure adhérence.
- كما يتم ربط مكابس الإغلاق الخياطية الحلقية من أسفل إلى أعلى لمزيد من الإمساك بالحقام.



- The oblique elasticized straps are then tied so that they provide a comfortable counterforce.
- इसके लोचनीय व इलेस्टिक से बने स्ट्रैप को सही व सुविधाजनक पकड़ के लिए इस्तेमाल किया जाता है।
- Las correas elásticas oblicuas se atan para que den una contra fuerza cómoda.
- Les bretelles élastiques obliques sont ensuite nouées de manière à fournir une contre-force confortable.
- يتم ربط الأشرطة المطاطية المائلة بحيث توفر قوة معضادة مريحة.

O.A. Knee Support (Neoprene)

English

O.A. Knee Support (Neoprene) is designed scientifically to provide counter force to correct varus or valgus thrust along with some offloading action. It helps to allay pain within a few weeks of use. It can also correct mild to medium varus/ valgus deformity of the knee with a prolonged use. It offers the advantage of controlled compression around the knee and the rigid side support of a splint. It allows normal flexion and free movement of the knee joint.

CONSTRUCTION:

The body is made out of three layered Neoprene foam bonded fabric, with a four way stretch, the outer layers are made out of strong nylon fabric which ensures a long life, good aesthetics and color fastness. Anterior opening design allows easy application, particularly in geriatric patients. Hook loop closures provide controlled compression and close contoured fitting apart from easy application and removal. Strong hinged splints provide lateral stability and support, but allow normal flexion of the knee joint.

APPLICATIONS:

- Mild to moderate osteoarthritis of the knee
- Varus /Valgus thrust
- General pain relief to the knee
- Chronic laxity or instability
- Support to weak or geriatric knee
- Sports injury
- Chondromalacia
- Patella-femoral pain
- Post-operative care after arthroscopic surgery
- Knee conditions requiring load reduction

CAUTION/RECOMMENDATION :

- The product should be removed while sleeping.
- Direction of the counterforce should be understood carefully before application.

INSTRUCTIONS:

- Use this product under strict guidance of a qualified doctor.
- Discontinue use and seek guidance of a qualified doctor, in case pain increases.
- Discontinue use in case of, allergy rash or itching.
- Misuse or improper use of the device can lead to adverse effects and decreased effectiveness.
- Follow instructions mentioned on the box carefully.
- Keep out of reach of children.

Hindi

ओ. ए. नी सपोर्ट (नियोप्रेन)

ओ. ए. नी सपोर्ट (नियोप्रेन) को वैज्ञानिक रूप से डिजाइन किया गया है जो वेरस या वाल्गस विकृति को सही मात्रा का बल डाल कर व बिकवाली कारवाई कर ठीक करता है। यह कुछ हफ्तों के उपयोग के साथ ही दर्द को कम करता है। इसे यदि लंबे समय तक इस्तेमाल किया गया तब यह वेरस या वाल्गस प्रकार की घुटनों संबंधी विकृति को भी ठीक कर सकता है। इसमें नियंत्रित संकुचन का लाभ होता है जो कि संपूर्ण घुटने के आस पास होता है व इसमें एक तरफ कमठ से सहारा प्रदान किया जाता है। यह सामान्य घुमाव और घुटने के जोड़ को हिला पाने की अनुमति देता है।

निर्माण:

इसकी बाँधी नियोप्रेन फोम बॉन्डेड फॅब्रिक की तीन परतों से मिलकर बनती है जिसमें चौतरफा लोचनीयता पाई जाती है। इसकी बाहरी परत शक्तिशाली नायलॉन फॅब्रिक से बनी होती है जिसके कारण अधिक जीवन अवधि, सौन्दर्य और रंगों के पकने होने की गारंटी होती है। पूर्ववर्ती प्रकार से खुलने वाले डिजाइन के कारण इसका उपयोग मैरिटाटिक मरीजों के लिए बेहतर होता है। हुक लूप द्वारा बंद किये जाने से सही संकुचन पर नियंत्रण बनता है और सरल अनुप्रयोग व निकाल सकने की सुविधा भी मिलती है। इसके शक्तिशाली खपत्तियों के प्रकारों द्वारा सीधी खड़े होने संबंधी सहारे के अलावा घुटने के जोड़ को सामान्य लोचनीयता भी मिलती है।

अनुप्रयोग :

- घुटने के ऑस्टियोआर्थराइटिस को घटाने में काम करने के लिए।
- वारस / वाल्गस पर जोर देने के लिए।
- घुटने में सामान्य दर्द से राहत के लिए।
- पुरानी ढीलानन या अस्थिरता के लिए।
- कमजोर या वृद्धावस्था के घुटने को सहारा देने के लिए।
- खेल में घोट के लिए।
- कॉइमलाशिया के लिए।
- पेटेला-फेमोरल दर्द के लिए।
- आर्थ्रोस्कोपिक सर्जरी के बाद पोस्ट-ऑपरेटिव देखभाल के लिए।
- घुटनों की स्थिति में लोड के कमी की आवश्यकता को पूरा करने के लिए।

चेतावनी/सलाह:

- इस उत्पाद को सोते समय निकाल दिया जाना चाहिये।
- इसका उपयोग करने से पहले इसकी सही दिशा संबंधी निर्देशों को मर्ली भाँति समझ लिया जाना चाहिये।

निर्देश:

- एक योग्य चिकित्सक की सलाह पर उपयोग करें।
- यदि दर्द बढ़ता है तब उपयोग बंद कर दें और एक योग्य चिकित्सक की सलाह लें।
- यदि एलर्जी से लाल चकले या खुजली हो तो उपयोग बंद कर दें।
- डिवाइस के दुरुपयोग या अनुचित उपयोग से प्रतिकूल प्रभाव और प्रभावशीलता में कमी उत्पन्न हो सकती है।
- बॉक्स पर वरिष्ठ निर्देशों का ध्यानपूर्वक पालन करें।
- बच्चों की पहुँच से दूर रखें।