

PRODUCT CARE



Hand wash with mild detergent and water below 30°C without wringing.



Dry in shade on a flat surface.



Do not dry-clean.



Do not Iron.



Do not bleach.



Close hook loop fasteners before washing.



Tynor Orthotics Pvt. Ltd.

D-111, Industrial Area Phase-7, Mohali- 160 055, (Punjab) India

e-mail: marketing@tynorindia.com • www.tynorindia.com

Customer Care : 0091-172-4388111

ISO
9001



W.H.O.
G.M.P.

ISO
13485



US FDA
registered

UM-J12-14-1



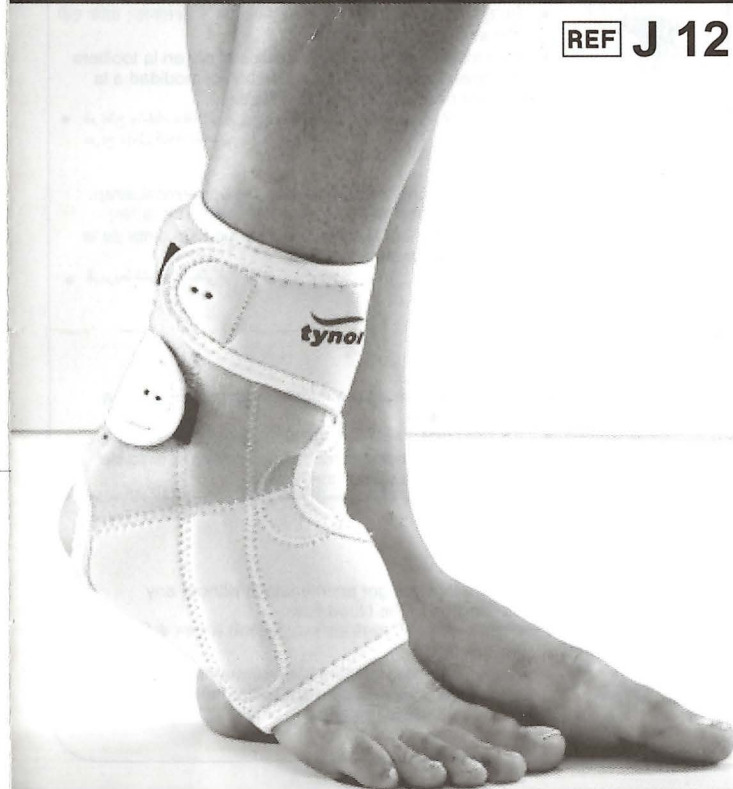
Ankle Support (Neoprene)

एंकल सपोर्ट (नियोप्रेन)

Tobillera (Neopreno)

دعامة الكاحل (نيوبرين)

REF J 12



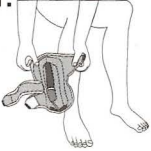
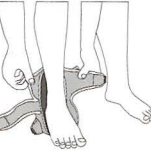


www.tynorindia.com

USER MANUAL

How To Use Cómo Utilizar



कैसे उपयोग करें كيفية الاستخدام

- 
 - Open the hook loop fasteners and slide foot into the product so that the heel fits snugly into the heel opening.
 - हुक लूप फासनेस को खोलिए और पंजे को उत्पाद में खिसकाइए ताकि एड़ी हील ओपनिंग में पर्याप्त रूप से फिट हो ।
 - Abra los cierres de velcro y deslice el pie en la tobillera de manera que el talón se ajuste con comodidad a la abertura para el talón de la tobillera.
 - قم بفتح مشابك حلقة الربط وأدخل القدم داخل الدعامة حتى يستقر الكعب بشكل مريح داخل فتحة الكعب.
- 
 - Fasten first the lower and then the uppermost strap.
 - सबसे पहले निचला और फिर सबसे ऊपर वाला फीता खोलिए ।
 - Abroche primero la cinta inferior y luego la cinta de la parte superior de la tobillera.
 - قم بربط الشريط السفلي أولاً ثم الشريط العلوي.
- 
 - Stretch and tighten the middle strap in the last for a comfortable fit.
 - एक आरामदायक फिट के लिए बीच के फीते को खींचिए और कसिए ।
 - Por último, estire y abroche con firmeza la cinta del medio para un ajuste confortable.
 - قم بمد الشريط الأوسط وربطه في النهاية للحصول على الإحكام الذي يمنحك الراحة.
- 
 - Ensure that you got an intimate fit without any constriction of the blood flow.
 - सुनिश्चित कीजिए कि आपने रक्त प्रवाह के किसी संकुचन के बिना उचित फिट प्राप्त किया ।
 - Asegúrese que la tobillera quede firmemente puesta en su tobillo sin que se impida el flujo normal de sangre al pie.
 - تأكد من الحصول على الإحكام المريح دون أي تضيق لتدفق الدم.

Ankle Support (Neoprene)

English

Ankle Support (Neoprene) is designed to give support, compression and controlled immobilization to weak or injured ankle. The stabilizing splint, supports the ankle where it is most needed, to prevent an ankle injury. It can be used in high impact, sporting activities or by individuals where repetitive ankle injuries are common. It also helps to control swelling, odema or sprains and rollovers of the ankle.

CONSTRUCTION:

Made out of three layered Neoprene bonded fabric, with a four way stretch, which ensures a snug fit and comfort of high degree. Anatomical, high tech design ensures perfect fitting. Semirigid PE splint immobilizes and supports the ankle where it most needed. The splinting action controls sprains and inversion and aversion rollovers. Anti slip silicon bands prevents slippage. Wrap around wearing design ensures easy application & removal.

APPLICATIONS:

- Chronic ankle instability
- Improves endurance
- Prophylaxis for sporting activity
- Prevention of repetitive ankle injuries
- Sprains and ankle roll overs
- Post operative and post cast care

CAUTION/RECOMMENDATION : Tighten straps optimally to ensure intimate fit, but should not impair the blood flow to the foot.

INSTRUCTIONS:

- Use this product under strict guidance of a qualified doctor.
- Discontinue use and seek guidance of a qualified doctor, in case of
 - Impaired sensation
 - Impaired blood flow
 - Allergy rash or itching
 - Pain increases or persists
- Consult your doctor in case of concurrent use with any other medical device.
- Misuse or improper use of the device can lead to adverse effects and decreased effectiveness.
- Follow instructions mentioned on the box carefully.
- Keep out of reach of children.

English

POLICY FOR DEFECTIVE GOODS:

All products manufactured by Tynor Orthotics (P) Limited carry six months warranty against material or manufacturing defect. Defective units must be returned to Tynor Orthotics (P) Limited through the Super Dealer concerned for replacement, along with duly filled " Product Return Form" . Liability of Tynor Orthotics (P) Limited shall be limited to the cost of product only .

Hindi

दोषपूर्ण माल के लिए नीति :

टायनौर ओर्थोटिक्स प्र० लि० द्वारा निर्मित सभी उत्पादों सामग्री या विनिर्माण दोष के खिलाफ छह महीने की वारंटी है। दोषपूर्ण इकाइयों विधिवत भरे "उत्पाद रिटर्न फॉर्म" के साथ, प्रतिस्थापन के लिए चिंतित सुपर व्यापारी के माध्यम से टायनौर ओर्थोटिक्स प्र० लि० को वापस कर देना चाहिए। टायनौर ओर्थोटिक्स प्र० लि० का दायित्व केवल उत्पाद की लागत को सीमित है।

Spanish

DECLARACIÓN SOBRE PRODUCTOS DEFECTUOSOS :

Todos los productos fabricados por Tynor Orthotics (P) Limited tienen una garantía de seis meses contra materiales defectuosos o defectos de fabricación. Las unidades defectuosas se deben devolver a TOPL a través del distribuidor a cargo de las devoluciones, junto con el formulario "Formulario de devolución de producto" debidamente llenado. La responsabilidad de TOPL se limita al coste del producto únicamente.

Arabic

السياسة المعنية بالمنتجات المعيبة

تتمتع جميع المنتجات التي تصنعها شركة أورتوتيكس (ب) المحدودة بضمناً مدته ستة أشهر ضد عيوب المادة أو عيوب التصنيع. يجب إعادة الوحدات المعيبة إلى تينور أورتوتيكس (ب) المحدودة من خلال الموزع الرئيسي المعني بالاستبدال مع "طلب إرجاع منتج" تتم تعينته في الوقت المناسب.

تتخصص مسؤولية تينور أورتوتيكس (ب) المحدودة في تكلفة المنتج فقط



Hand wash with mild detergent and water below 30°C without wringing.



Dry in shade on a flat surface.



Do not dry-clean.



Do not Iron.



Do not bleach.



Close hook loop fasteners before washing.

tynor

Tynor Orthotics Pvt. Ltd.

D-111, Industrial Area Phase-7, Mohali- 160 055, (Punjab) India

e-mail: marketing@tynorindia.com • www.tynorindia.com

Customer Care : 0091-172-4388111

ISO
9001

CRISIL

W.H.O.
G.M.P.

ISO
13485

CE

US FDA
registered