



# OMA ETIKETTI - SUUNNITTELUPOHJA - TUMMA PAAHTO

 Käytä pohjassa näkyvää 3 mm:n leikkuuvaraa.

 Käytä lopullisessa tulostusaineistossa Coated FOGRA39 -profiilia.

## ETUETIKETTI

OMA DESIGN - 99 X 139

## TAKAETIKETTI - VAIHTOEHTO A

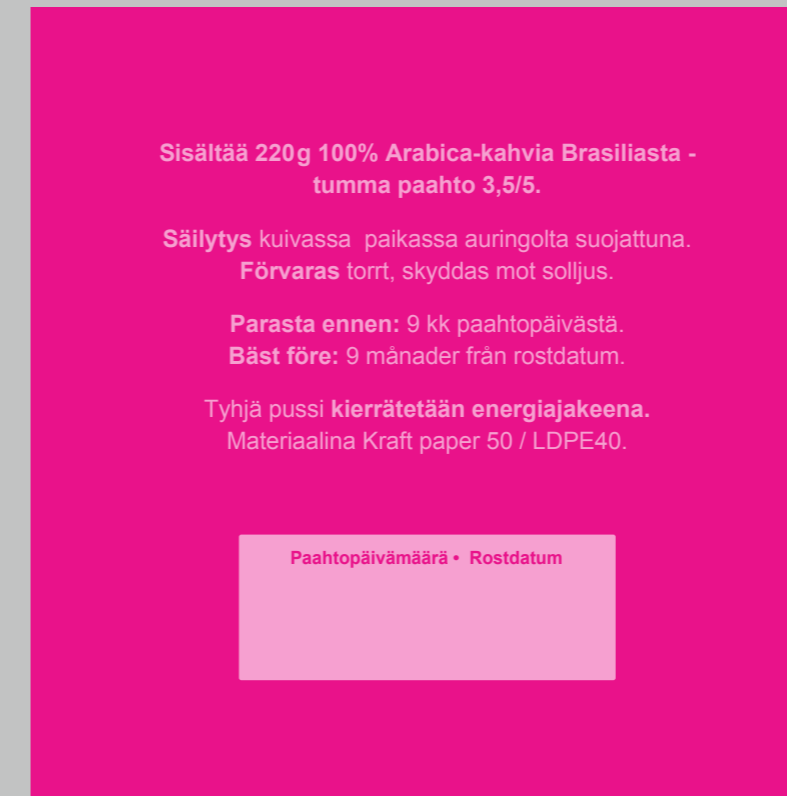
OMA DESIGN + VALMIIT KAHVITIEDOT - 99 X 99

## TAKAETIKETTI - VAIHTOEHTO B


KOKONAAN OMA DESIGN - 99 X 99


## TAKAETIKETTI - VAIHTOEHTO C


VALMIIT KAHVITIEDOT - 99 X 36





 Voit halutessasi muuttaa etiketin värejä, jotta ne sopivat paremmin etuetiketiksi visuaaliseen ilmeeseen.


 Jos muutat värejä, käytä vaalean värin tilalla valkoista tai toista vaaleaa väriä, jotta paahtopäivämäärän leima erottuu etiketistä.

 Voit halutessasi muuttaa valmiin kahvitieto-elementin värejä, jotta ne sopivat paremmin oman etiketiksi ilmeeseen.

 Jos muutat kahvitieto-elementin värejä, käytä vaalean värin tilalla valkoista tai toista vaaleaa väriä, jotta paahtopäivämäärän leima erottuu etiketistä.

 Oheisten tietojen on hyvä olla tavalla tai toisella ilmaistuna takaetiketissä. Pienin luettava pistekoko fontista riippuen on 6-7 pt.

 Jätä paahtopäivämäärän leimalle vähintään 35 mm leveä ja 15 mm korkea valkoinen tai vaalea alue ja otsikoi se "Paahtopäivämäärä / Rostdatum".

 Voit käyttää takaetiketistä löytyviä kahvitietoja (kahvin laatu, alkuperä ja paahtoaste) myös etuetiketissä!