

FAQ

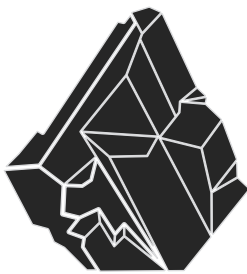


PREGUNTAS FRECUENTES

CALIDAD DEL AGUA

- **¿Que pasa con los minerales que necesita el agua?**
NUBE después de filtrar el agua, pasa por un último proceso de mineralización donde se agregan los minerales elementales que necesita tu cuerpo.
- **¿Qué PH tiene el agua de la NUBE?**
7.3, el correcto de nuestro cuerpo (agua Alcalina).

MANTENIMIENTO Y LIMPIEZA

- **¿Qué filtros utiliza, para qué sirve cada uno y cada cuánto se cambian?**

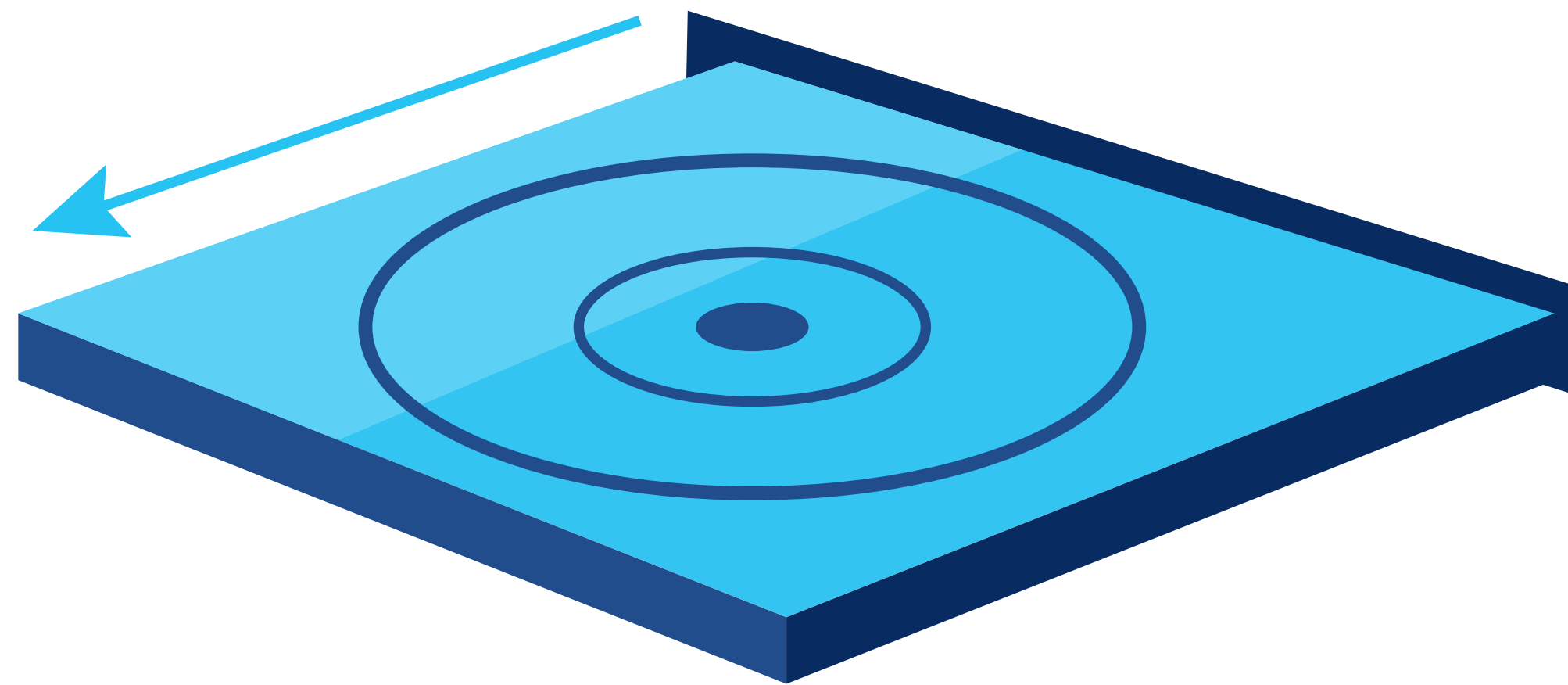
FILTRO	NOMBRE	DURACIÓN APROXIMADA	USO
	Carbono Activado y mineralizador	12 - 18 meses	Absorbe químicos, bacterias y toxinas. Mineraliza el agua
	Osmosis Inversa	48 meses	Elimina impurezas y metales pesados.
	UV	24 - 30 meses	Desinfecta y evita el estancamiento. Incluye 3 como respaldo.

- **¿Cada cuanto le tengo que dar limpieza?**
Se recomienda la limpieza de 5 minutos cada 30-40 días.

EMBUDO

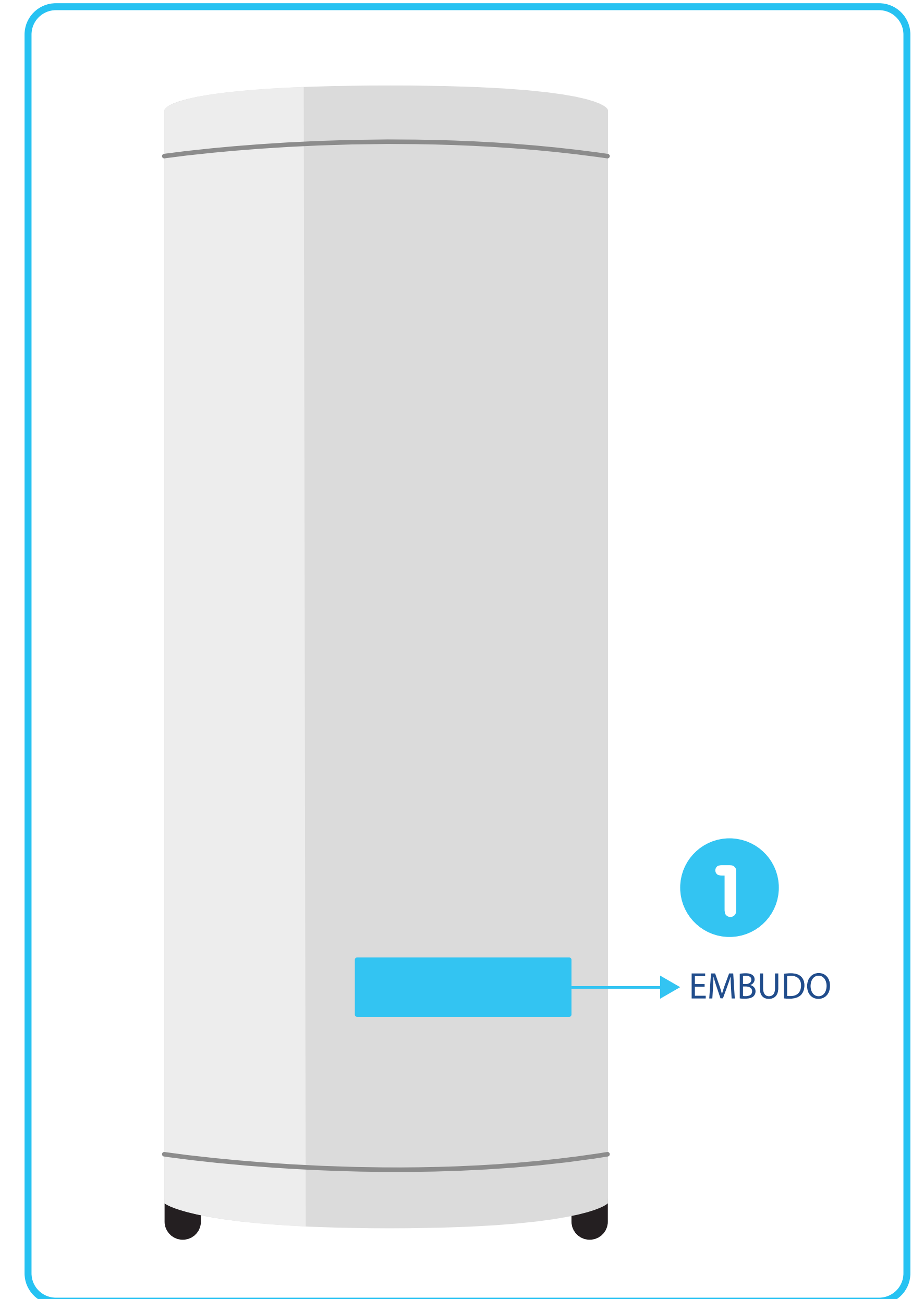
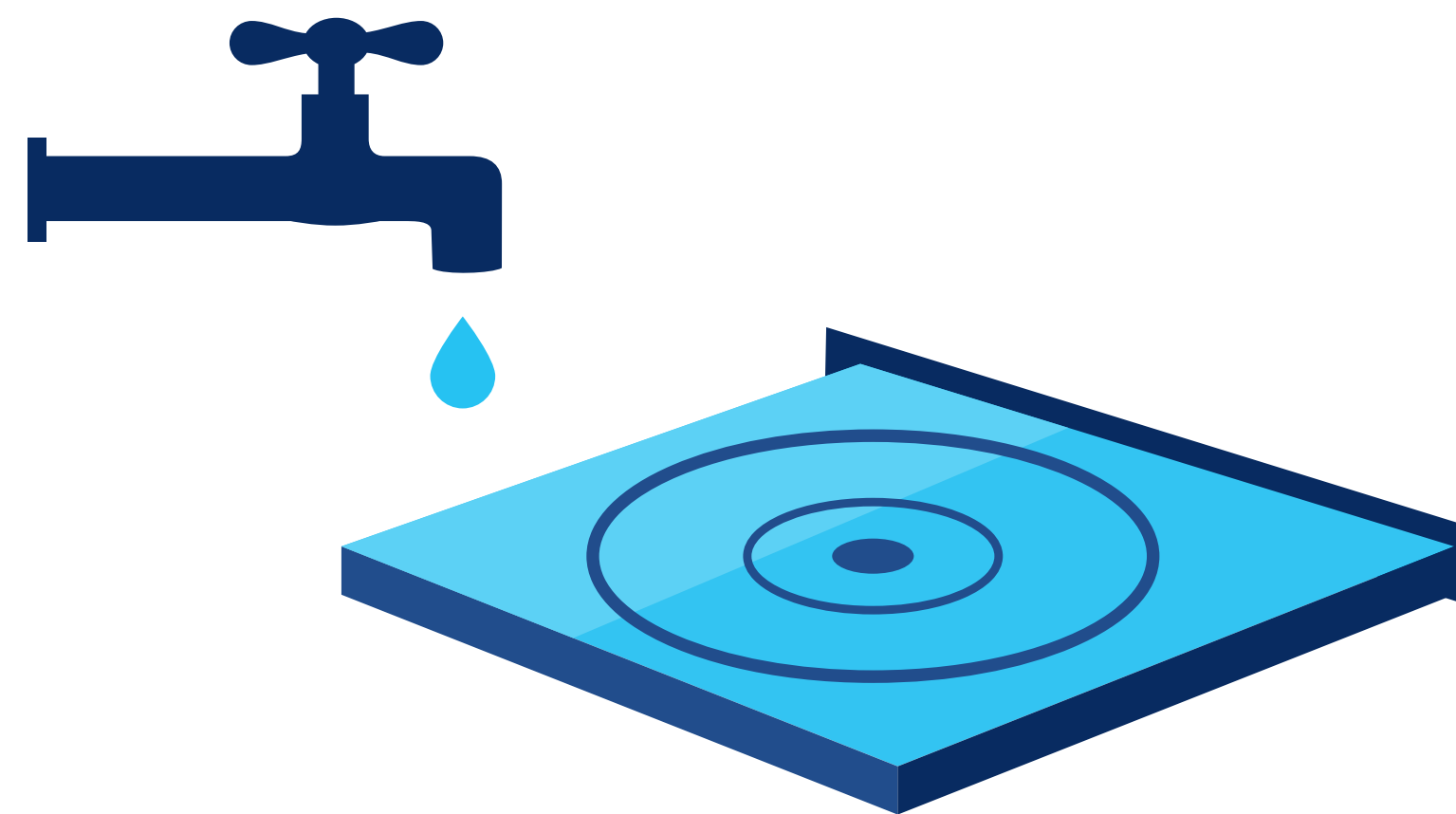
1

Saque el EMBUDO de la parte trasera inferior derecha de su NUBE.



2

Lave el EMBUDO únicamente con agua.




• **¿Cada cuanto le tengo que dar limpieza?**

Se recomienda la limpieza de 15 minutos cada 30-40 días.

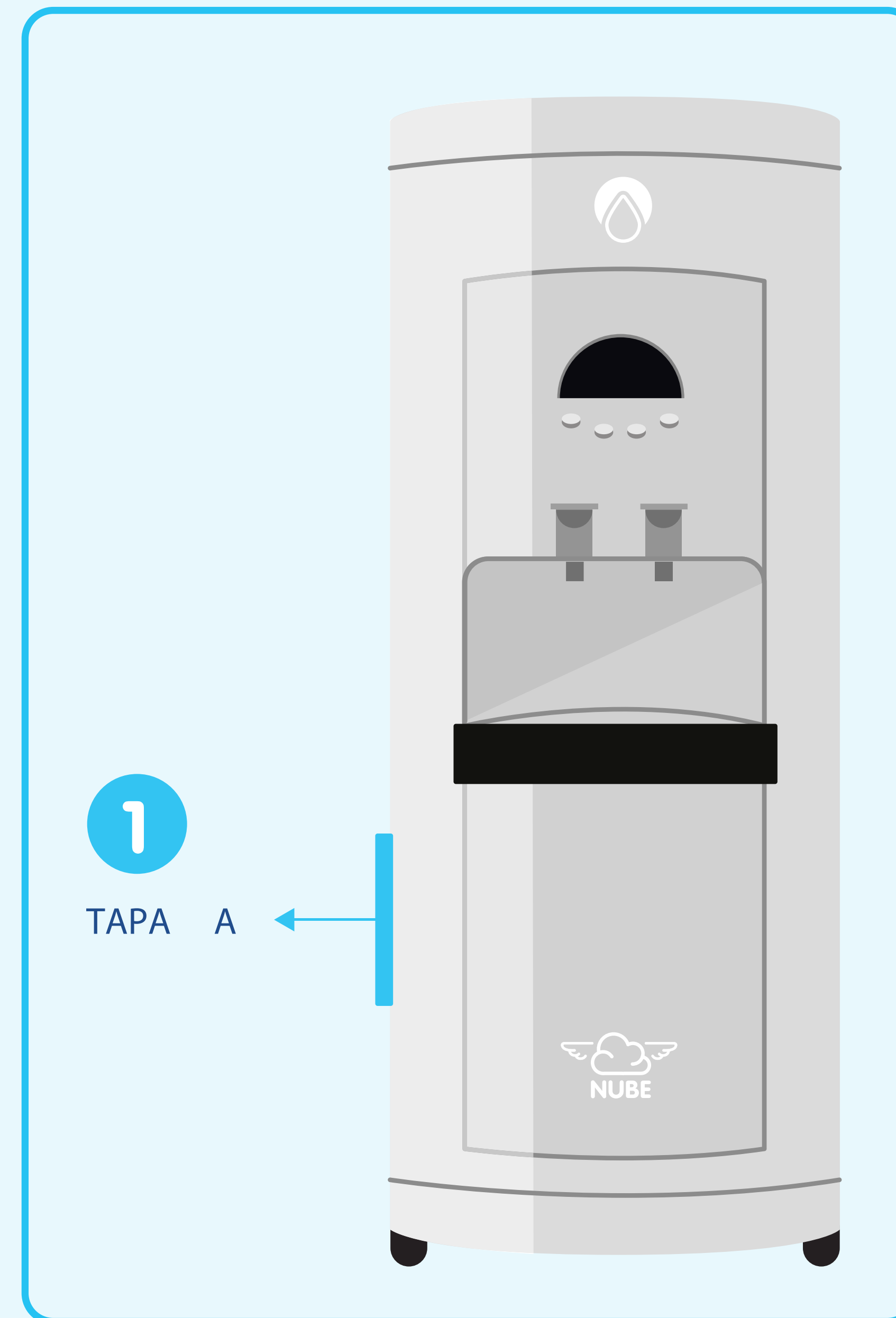
FILTRO DE AIRE

1
Saque la TAPA A.
Se encuentra en el
costado derecho de
su NUBE.

2
Separe la pieza y
extraiga el filtro.



3
Lave el filtro
únicamente con agua.

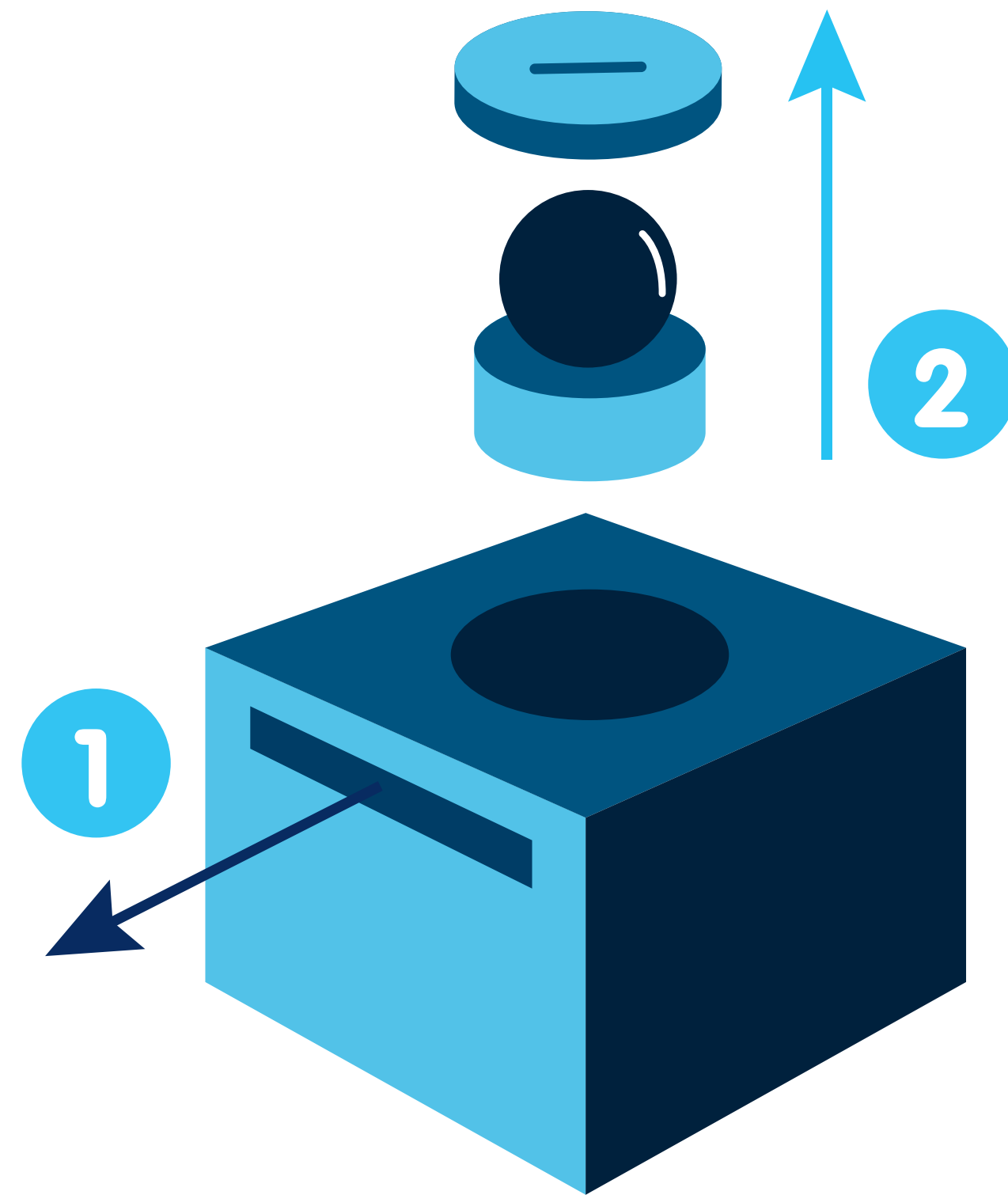


- **¿Cada cuanto le tengo que dar limpieza?**
Se recomienda la limpieza de 15 minutos cada 30-40 días.

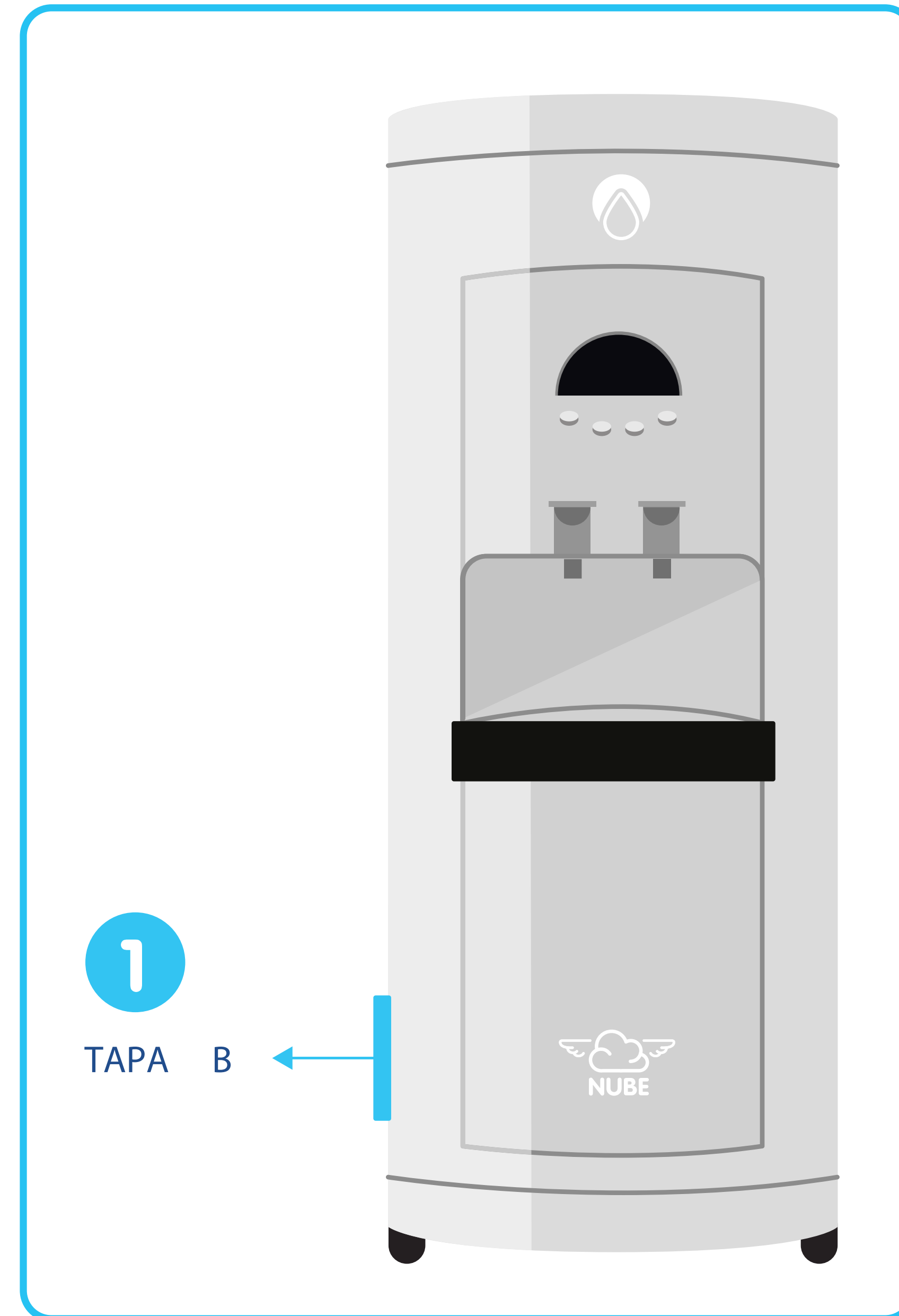
TANQUE

Saque la TAPA B.
Se encuentra en el costado derecho de su NUBE.

Separe las piezas y extraiga el filtro.



Lave las piezas del filtro únicamente con agua.



Da click [aquí](http://www.innovaqua.org/video) para ver el video: www.innovaqua.org/video

USO

- **¿Que pasa si dejo mi casa sola?**

No es necesario desconectarla, la NUBE es inteligente, una vez que este llena se pondrá en Stand-by. Gracias a su sistema patentado Reflux se pondrá a circular el agua y encenderá los focos UV para evitar su estancamiento.


- **¿Qué PH tiene el agua de la NUBE?**

7.3, el correcto de nuestro cuerpo (agua Alcalina).

- **¿Se puede mover de lugar?**

Sí, NUBE cuenta con llantitas para que la puedas deslizar y colocar en cualquier área. Debido al movimiento, si la NUBE está llena de agua se puede activar el sensor de fugas y encenderse el indicador Warning.


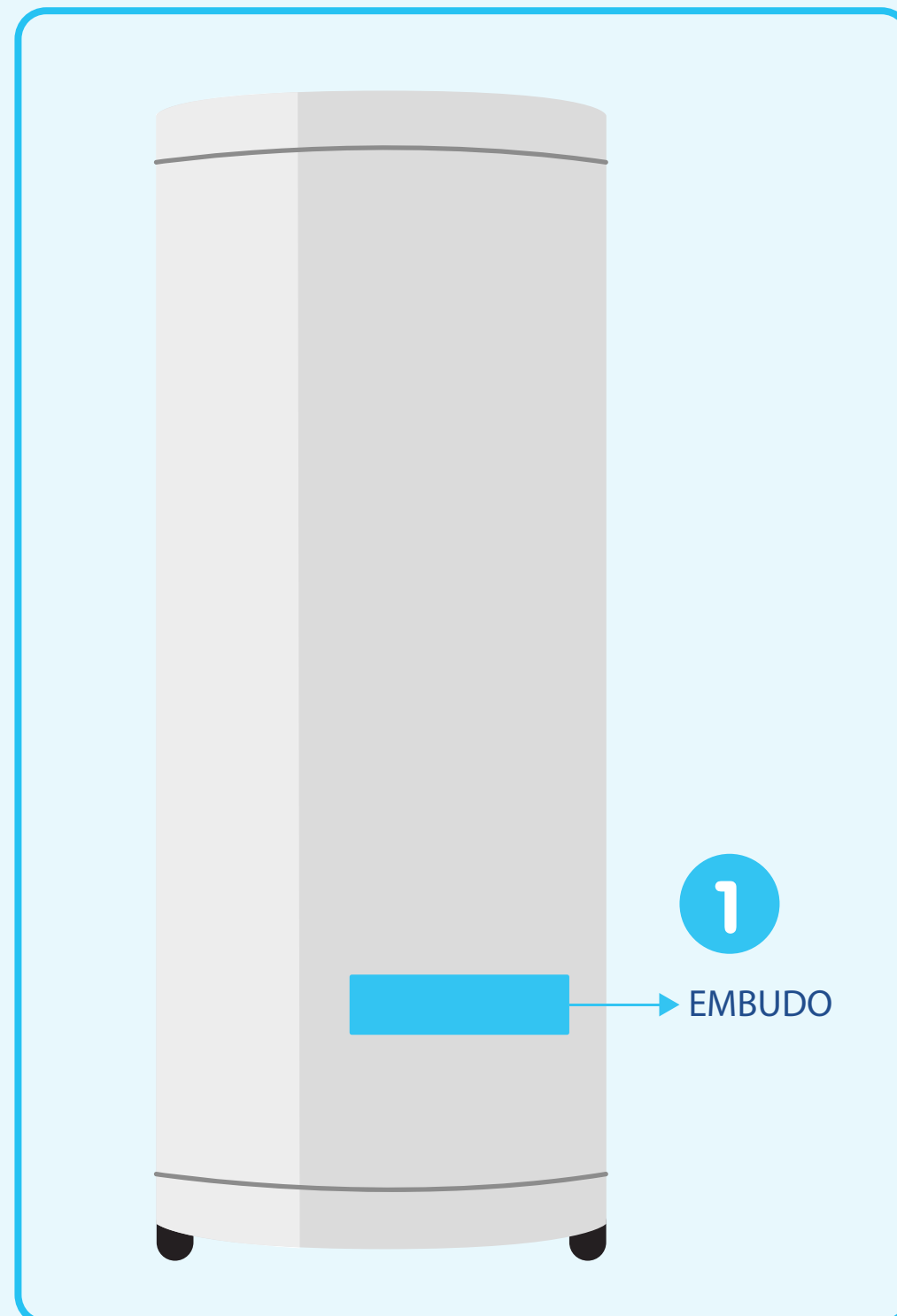
- **Mi nube está conectada, pero no produce agua y está encendido el indicador de Warning.**

Cuando el foco  de su NUBE parpadee significa que se detectó una posible fuga, muchas veces al moverse o al limpiarse puede pasar que el tapón con el sensor se llene de agua y haga que se detecte fuga. Siga estos pasos para verificar si hay fuga o no:

1. Desconecte su NUBE.
2. Localize el tapón en la base de su NUBE.
3. Tire toda el agua que contenga, deje que escurra un poco por el orificio y vuelva a colocarlo.
4. Vuelva a conectar y encender su NUBE, si el problema persiste, contacte a su técnico local.

- **¿Que pasa si no me alcanza el agua que se está produciendo?**

Cuando la humedad está muy baja ó requiera más agua de lo normal, su NUBE puede filtrar toda el agua que necesite por medio de:



1. Embudo en la parte posterior conectado al contenedor inferior.

2. Entrada de agua para la red local:

2.1 Conecta la llave de paso a tu red local.

2.2 Conecta la manguera en la parte posterior de tu NUBE en el 3er conector.

2.3 Abre la llave de paso y automáticamente tu NUBE hará el resto.

COSTOS / ROI

- **¿Cuanto me va a llegar de luz?**

NUBE solo va a producir el agua que vayas usando. Multiplica en promedio \$0.30 centavos por cada litro que produzcas.

- **¿Cuánto dinero me voy a ahorrar a largo plazo?**

Una vez que termines de pagar tu NUBE, generarás un ahorro de alrededor de un 60% en garrafrones y el 2200% de ahorro en botellas de agua.

VENTAS

- **¿Que pasa si quiero vender o recomendar la NUBE?**

Entra a www.innovaqua.com.mx/pages/distribucion para más información.



INNOVAQUA



(81) 2397 6112
info@innovaqua.org