

Hommes

Gants et mitaines					
Taille		(1) Circonférence aux jointures		(2) Longueur	
		cm	po	cm	po
P	EU 7	17,8 - 20,3	7 - 8	18 - 19	7 ^{1/8} - 7 ^{1/2}
M	EU 8	20,3 - 22,8	8 - 9	19 - 20	7 ^{1/2} - 7 ^{7/8}
G	EU 9	22,8 - 25,4	9 - 10	20 - 21	7 ^{7/8} - 8 ^{1/4}
TG	EU 10	25,4 - 28	10 - 11	21 - 22	8 ^{1/4} - 8 ^{5/8}
TTG	EU 11	28 +	11 +	22 +	8 ^{5/8} +
Double tailles / Taille unique					
P - M	EU 7 - 8	17,8 - 22,8	7 - 8	18 - 20	7 ^{1/8} - 8 ^{7/8}
G - TG	EU 9 - 10	22,8 - 28	9 - 10	20 - 22	8 ^{7/8} - 8 ^{5/8}
Taille unique	EU 7 - 10	17,8 - 28	7 - 10	18 - 22	7 ^{1/8} - 8 ^{5/8}

Adultes / Unisexe

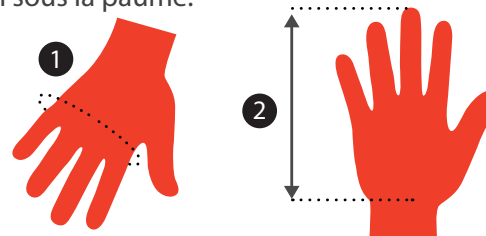
Gants et mitaines					
Taille		(1) Circonférence aux jointures		(2) Longueur	
		cm	po	cm	po
TP	EU 6	15,2 - 17,8	6 - 7	17 - 18	6 ^{3/4} - 7 ^{1/8}
P	EU 7	17,8 - 20,3	7 - 8	18 - 19	7 ^{1/8} - 7 ^{1/2}
M	EU 8	20,3 - 22,8	8 - 9	19 - 20	7 ^{1/2} - 7 ^{7/8}
G	EU 9	22,8 - 25,4	9 - 10	20 - 21	7 ^{7/8} - 8 ^{1/4}
TG	EU 10	25,4 - 28	10 - 11	21 - 22	8 ^{1/4} - 8 ^{5/8}
TTG	EU 11	28 +	11 +	22 +	8 ^{5/8} +
Double tailles					
P - M	EU 6 - 8	15,2 - 22,8	6 - 9	17 - 20	6 ^{3/4} - 7 ^{7/8}
G - TG	EU 9 - 10	22,8 - 28	9 - 10	20 - 22	7 ^{7/8} - 8 ^{5/8}

Femmes

Gants et mitaines					
Taille		(1) Circonférence aux jointures		(2) Longueur	
		cm	po	cm	po
P	EU 6	15,2 - 17,8	6 - 7	17 - 18	6 ^{3/4} - 7 ^{1/8}
M	EU 7	17,8 - 20,3	7 - 8	18 - 19	7 ^{1/8} - 7 ^{1/2}
G	EU 8	20,3 - 22,8	8 - 9	19 - 20	7 ^{1/2} - 7 ^{7/8}
Double tailles / Taille unique					
TP - P	EU 6 - 7	15,2 - 19	6 - 7 ^{1/2}	17 - 18,5	6 ^{3/4} - 7 ^{3/8}
M - G	EU 7 - 8	19 - 22,8	7 ^{1/2} - 8	18,5 - 20	7 ^{3/8} - 7 ^{7/8}
Taille unique	EU 6 - 8	15,2 - 22,8	6 - 8	17 - 20	6 ^{3/4} - 7 ^{7/8}

INSTRUCTIONS DE MESURE

- 1 CIRCONFÉRENCE AU JOINTURES:**
Mesurez le tour de la paume de votre main dominante au niveau de la partie la plus épaisse. Ne pas inclure le pouce.
- 2 LONGUEUR:**
Mesurez à partir du bout du majeur jusqu'au pli sous la paume.



Juniors (6 - 14 ans)

Gants et mitaines					
Taille	Âge	(1) Circonférence aux jointures		(2) Longueur	
		cm	po	cm	po
TP	6 - 7	14,5 - 15,2	5 ^{3/4} - 6	12,8 - 13,7	5 - 5 ^{3/8}
P	7 - 8	15,2 - 15,9	6 - 6 ^{1/4}	13,7 - 14,6	5 ^{3/8} - 5 ^{3/4}
M	9 - 10	15,9 - 16,6	6 ^{1/4} - 6 ^{1/2}	14,6 - 15,5	5 ^{3/4} - 6 ^{1/8}
G	11 - 12	16,6 - 17,2	6 ^{1/2} - 6 ^{3/4}	15,5 - 16,4	6 ^{1/8} - 6 ^{1/2}
TG	13 - 14	17,2 - 17,8	6 ^{3/4} - 7	16,4 - 17,3	6 ^{1/2} - 6 ^{7/8}
Pee-wee					
P - M	3 - 5	12 - 13,5	4 ^{3/4} - 5 ^{1/3}	10,5 - 12	4 ^{1/8} - 4 ^{3/4}
G - TG	5 - 6	13,5 - 15	5 ^{1/3} - 5 ^{7/8}	12 - 13,5	4 ^{3/4} - 5 ^{1/3}
Taille unique					
Taille Unique		14,5 - 17,8	5 ^{3/4} - 7	17 - 20	6 ^{3/4} - 7 ^{7/8}

Bébés (0 - 24 mois)

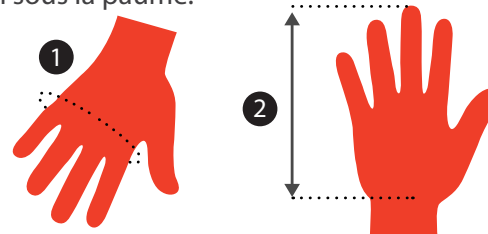
Mitaines					
Taille	Âge	(1) Circonférence aux jointures		(2) Longueur	
		cm	po	cm	po
	0 - 3 m	8,5 - 9	3 - 3 ^{1/2}	5,1 - 6,4	2 - 2 ^{1/2}
	3 - 9 m	9 - 9,5	3 ^{1/2} - 3 ^{3/4}	6,4 - 7,6	2 ^{1/2} - 3
	9 - 18 m	9,5 - 10	3 ^{3/4} - 4	7,6 - 8,9	3 - 3 ^{1/2}
	18 - 24 m	10 - 11	4 - 4 ^{3/8}	8,9 - 10,2	3 ^{1/2} - 4
TTP	6 - 12 m	9 - 9,8	3 ^{1/2} - 3 ^{7/8}	6,5 - 8	2 ^{1/2} - 3 ^{1/8}
TP	12 - 24 m	9,8 - 11	3 ^{7/8} - 4 ^{3/8}	8 - 10,2	3 ^{1/8} - 4

Enfants (2 - 6 ans)

Gants et mitaines					
Taille	Âge	(1) Circonférence aux jointures		(2) Longueur	
		cm	po	cm	po
P	2 - 3	11,1 - 12,5	4 ^{3/8} - 5	10 - 11,2	4 - 4 ^{1/2}
M	4 - 5	12,5 - 13,5	5 - 5 ^{3/8}	11,2 - 12	4 ^{1/2} - 4 ^{3/4}
G	5 - 6	13,5 - 14,5	5 ^{3/8} - 5 ^{3/4}	12 - 12,8	4 ^{3/4} - 5

INSTRUCTIONS DE MESURE

- CIRCONFÉRENCE AU JOINTURES:**
Mesurez le tour de la paume de votre main dominante au niveau de la partie la plus épaisse. Ne pas inclure le pouce.
- LONGUEUR:**
Mesurez à partir du bout du majeur jusqu'au pli sous la paume.



Hommes

Sous gants					
Taille		(1) Circonférence aux jointures		(2) Longueur	
		cm	po	cm	po
P - M	EU 7 - 8	17,8 - 22,8	7 - 8	18 - 20	7 ^{1/8} - 8 ^{7/8}
G - TG	EU 9 - 10	22,8 - 28	9 - 10	20 - 22	8 ^{7/8} - 8 ^{5/8}
Taille unique	EU 7 - 10	17,8 - 28	7 - 10	18 - 22	7 ^{1/8} - 8 ^{5/8}

Femmes

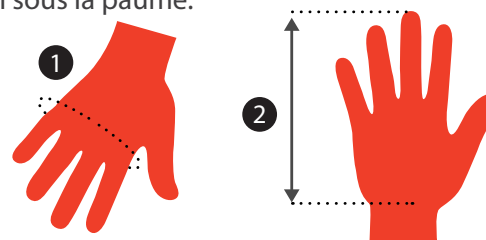
Sous gants					
Taille		(1) Circonférence aux jointures		(2) Longueur	
		cm	po	cm	po
TP - P	EU 6 - 7	15,2 - 19	6 - 7 ^{1/2}	17 - 18,5	6 ^{3/4} - 7 ^{3/8}
M - G	EU 7 - 8	19 - 22,8	7 ^{1/2} - 8	18,5 - 20	7 ^{3/8} - 7 ^{7/8}
Taille unique	EU 6 - 8	15,2 - 22,8	6 - 8	17 - 20	6 ^{3/4} - 7 ^{7/8}

Adultes / Unisex

Sous gants					
Taille		(1) Circonférence aux jointures		(2) Longueur	
		cm	po	cm	po
P - M	EU 6 - 8	15,2 - 22,8	6 - 9	17 - 20	6 ^{3/4} - 7 ^{7/8}
G - TG	EU 9 - 10	22,8 - 28	9 - 10	20 - 22	7 ^{7/8} - 8 ^{5/8}

INSTRUCTIONS DE MESURE

- 1 CIRCONFÉRENCE AU JOINTURES:**
Mesurez le tour de la paume de votre main dominante au niveau de la partie la plus épaisse. Ne pas inclure le pouce.
- 2 LONGUEUR:**
Mesurez à partir du bout du majeur jusqu'au pli sous la paume.

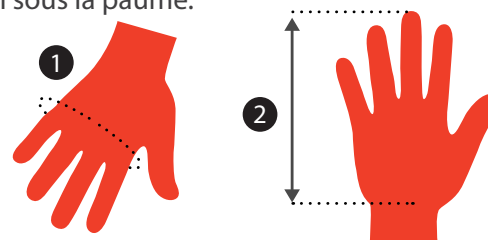


Juniors (6 - 14 ans)

Sous gants					
Taille	Âge	(1) Circonférence aux jointures		(2) Longueur	
		cm	po	cm	po
Taille Unique		14,5 - 17,8	5 ^{3/4} - 7	17 - 20	6 ^{3/4} - 7 ^{7/8}

INSTRUCTIONS DE MESURE

- 1 CIRCONFÉRENCE AU JOINTURES:**
Mesurez le tour de la paume de votre main dominante au niveau de la partie la plus épaisse.
Ne pas inclure le pouce.
- 2 LONGUEUR:**
Mesurez à partir du bout du majeur jusqu'au pli sous la paume.



Adultes / Unisexe

Chapeaux et tuques				
Taille	(1) Tour de tête			
	Femmes		Adultes	
	cm	po	cm	po
Taille unique	54,5 - 58,5	21 ^{1/2} - 23	56 - 59,5	22 - 23 ^{1/2}

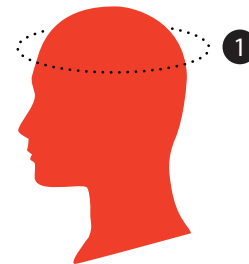
INSTRUCTIONS DE MESURE

1 TOUR DE TÊTE:

Placez un ruban à mesurer autour de votre tête juste au dessus des oreilles.

Apportez le ruban vers le centre du front et lire la mesure.

Si vous n'avez pas de ruban à mesurer, utilisez une ficelle et prenez la mesure avec une règle.



Juniors (6 - 14 ans)

Chapeaux et tuques		
Taille	(1) Tour de tête	
	cm	po
Taille unique	52 - 56	20 ^{1/2} - 22

Enfants (2 - 6 ans)

Chapeaux et tuques		
Taille	(1) Tour de tête	
	cm	po
Taille unique	47 - 52	18 ^{1/2} - 20 ^{1/2}

Bébés (0 - 24 mois)

Chapeaux et tuques		
Âge	(1) Tour de tête	
	cm	po
0 - 3 m	34 - 38,5	13 ^{3/8} - 15 ^{1/8}
3 - 9 m	38,5 - 42	15 ^{1/8} - 16 ^{1/2}
9 - 18 m	42 - 45	16 ^{1/2} - 17 ^{3/4}
18 - 24 m	45 - 47	17 ^{3/4} - 18 ^{1/2}

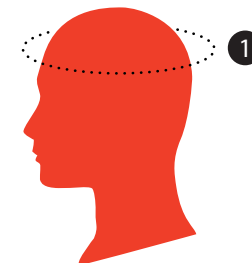
INSTRUCTIONS DE MESURE

1 TOUR DE TÊTE:

Placez un ruban à mesurer autour de votre tête juste au dessus des oreilles.

Apportez le ruban vers le centre du front et lire la mesure.

Si vous n'avez pas de ruban à mesurer, utilisez une ficelle et prenez la mesure avec une règle.



Adultes / Unisexe

Balaclavas		
Taille	(1) Tour de tête	
	cm	po
P - M	56 - 58,5	22 - 23
G - TG	58,5 - 61	23 - 24

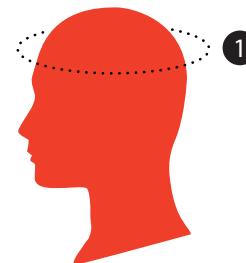
INSTRUCTIONS DE MESURE

1 TOUR DE TÊTE:

Placez un ruban à mesurer autour de votre tête juste au dessus des oreilles.

Apportez le ruban vers le centre du front et lire la mesure.

Si vous n'avez pas de ruban à mesurer, utilisez une ficelle et prenez la mesure avec une règle.



Juniors (6 - 14 ans)

Balaclavas		
Taille	(1) Tour de tête	
	cm	po
Taille unique	52 - 56	20 ^{1/2} - 22

Enfants (2 - 6 ans)

Balaclavas		
Taille	(1) Tour de tête	
	cm	po
Taille unique	47 - 52	18 ^{1/2} - 20 ^{1/2}

Bébés (0 - 24 mois)

Balaclavas		
Taille	(1) Tour de tête	
	cm	po
Taille Unique	40,5 - 47	16 - 18 ^{1/2}

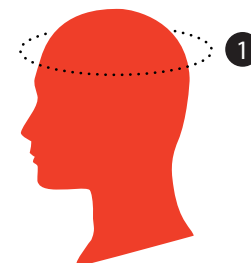
INSTRUCTIONS DE MESURE

① TOUR DE TÊTE:

Placez un ruban à mesurer autour de votre tête juste au dessus des oreilles.

Apportez le ruban vers le centre du front et lire la mesure.

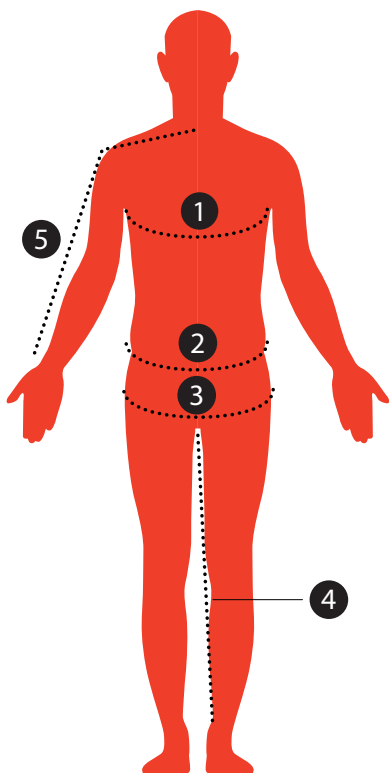
Si vous n'avez pas de ruban à mesurer, utilisez une ficelle et prenez la mesure avec une règle.



Hommes

Couches de base										
Size	(1) Poitrine		(2) Taille		(3) Hanches		(4) Entrejambe		(5) Longueur manche	
	cm	po	cm	po	cm	po	cm	po	cm	po
P	91,5 - 99	36 - 38	76 - 81	30 - 32	91,5 - 99	36 - 38	71 - 73,5	28 ^{1/2} - 29 ^{1/2}	81 - 82,5	32 - 32 ^{1/2}
M	99 - 104	38 - 41	81 - 89	32 - 35	99 - 104	38 - 41	73,5 - 76	29 ^{1/2} - 30 ^{1/2}	82,5 - 85	32 ^{1/2} - 33 ^{1/2}
G	104 - 111,5	41 - 44	89 - 96,5	35 - 38	104 - 111,5	41 - 44	76 - 78,5	30 ^{1/2} - 31 ^{1/2}	85 - 87	33 ^{1/2} - 34
TG	111,5 - 122	44 - 48	96,5 - 106,5	38 - 42	111,5 - 122	44 - 48	78,5 - 81	31 ^{1/2} - 32 ^{1/2}	87 - 90	34 - 35
TTG	122 - 132	48 - 52	106,5 - 117	42 - 46	122 - 132	48 - 52	81 - 84	32 ^{1/2} - 33 ^{1/2}	90 - 93	35 - 36

INSTRUCTIONS DE MESURE

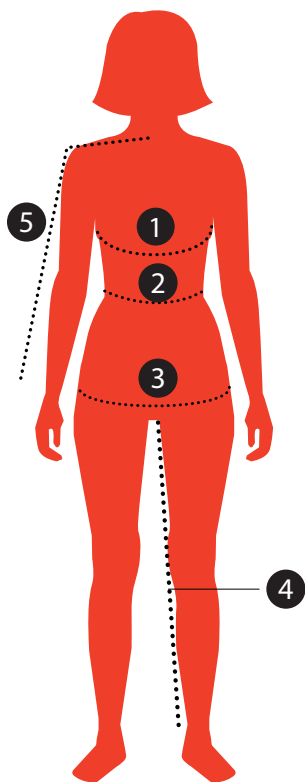


- 1 POITRINE:**
 Mesurez votre poitrine au point le plus large juste en dessous des aisselles.
- 2 TAILLE:**
 Mesurez votre taille un peu plus bas que la taille naturelle, généralement en dessous des côtes.
- 3 HANCHES:**
 Mesurez vos hanches au point le plus large juste au-dessus de l'entrejambe.
- 4 ENTRE-JAMBE:**
 Mesurez votre longueur de jambe à partir de l'entre-jambe jusqu'aux chevilles.
- 5 LONGUEUR DE LA MANCHE:**
 Mesurez votre longueur de manche en ligne droite à partir du milieu de la nuque, passant par les épaules, longeant le côté extérieur de bras jusqu'au poignet.

Femmes

Couches de base										
Taille	(1) Buste		(2) Taille		(3) Hanches		(4) Entrejambe		(5) Longueur manche	
	cm	po	cm	po	cm	po	cm	po	cm	po
TP	81 - 86,5	32 - 34	66 - 71	26 - 28	86,5 - 91,5	34 - 36	70 - 72,5	27 ^{1/2} - 28 ^{1/2}	76 - 77,5	29 - 30 ^{1/2}
P	86,5 - 91,5	34 - 36	71 - 76	28 - 30	91,5 - 96,5	36 - 38	72,5 - 73,5	28 ^{1/2} - 29 ^{1/2}	77,5 - 79	30 ^{1/2} - 31
M	91,5 - 96,5	36 - 38	76 - 81	30 - 32	96,5 - 101,5	38 - 40	73,5 - 76	29 ^{1/2} - 30 ^{1/2}	79 - 82	31 - 32 ^{1/2}
G	96,5 - 104	38 - 41	81 - 89	32 - 35	101,5 - 109	40 - 43	76 - 78,5	30 ^{1/2} - 31 ^{1/2}	82 - 84	32 ^{1/2} - 33 ^{1/2}
TG	104 - 112	41 - 44	89 - 96,5	35 - 38	109 - 117	43 - 46	78,5 - 81	31 ^{1/2} - 32 ^{1/2}	84 - 86	33 ^{1/2} - 34 ^{1/2}

INSTRUCTIONS DE MESURE



- 1 BUSTE:**
 Mesurez votre buste à la hauteur des mamelons.
- 2 TAILLE:**
 Mesurez votre tour de taille au point le plus étroit de la taille, généralement en dessous des côtes.
- 3 HANCHES:**
 Mesurez vos hanches au point le plus large juste au-dessus de l'entrejambe.
- 4 ENTRE-JAMBE:**
 Mesurez votre longueur de jambe à partir de l'entre-jambe jusqu'aux chevilles.
- 5 LONGUEUR DE LA MANCHES**
 Mesurez votre longueur de manche en ligne droite à partir du milieu de la nuque, passant par les épaules, longeant le côté extérieur de bras jusqu'au poignet.

Juniors (6 - 14 ans)

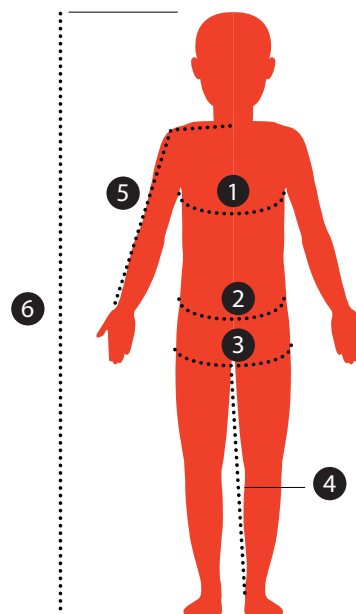
Couches de base													
Taille	Âge	(1) Poitrine		(2) Taille		(3) Hanches		(4) Entrejambe		(5) Longueur manche		(6) Hauteur	
		cm	po	cm	po	cm	po	cm	po	cm	po	cm	po
P	6-7	61 - 66	24 - 26	57,2 - 61	22 ^{1/2} - 24	66 - 69,9	26 - 27 ^{1/2}	48,3 - 55,9	19 - 22	54,6 - 61	21 ^{1/2} - 24	114 - 127	45 - 50
M	8-9	66 - 73,7	26 - 29	61 - 64,8	24 - 25 ^{1/2}	69,9 - 73,7	27 ^{1/2} - 29	55,9 - 63,5	22 - 25	61 - 67,3	24 - 26 ^{1/2}	127 - 140	50 - 55
G	10-12	73,7 - 81,3	29 - 32	64,8 - 68,6	25 ^{1/2} - 27	73,7 - 78,7	29 - 31	63,5 - 69,9	25 - 27 ^{1/2}	67,3 - 73,7	26 ^{1/2} - 29	140 - 152	55 - 60
TG	13-14	81,3 - 88,9	32 - 35	68,6 - 71,1	27 - 28	78,7 - 83,8	31 - 33	69,9 - 73,7	27 ^{1/2} - 29	73,7 - 80	29 - 31 ^{1/2}	152 - 160	60 - 63

Enfants (2 - 6 ans)

Couches de base													
Size	Âge	(1) Poitrine		(2) Taille		(3) Hanches		(4) Entrejambe		(5) Longueur manche		(6) Hauteur	
		cm	in	cm	in	cm	in	cm	in	cm	in	cm	in
S	2-3	50,8 - 55,9	20 - 22	50,8 - 53,3	20 - 21	55,9 - 62,2	22 - 24 ^{1/2}	35,6 - 40,6	14 - 16	41,9 - 48,3	16 ^{1/2} - 19	89 - 102	35 - 40
M	4-5	55,9 - 61	22 - 24	53,3 - 57,2	21 - 22 ^{1/2}	62,2 - 66	24 ^{1/2} - 26	40,6 - 48,3	16 - 19	48,3 - 54,6	19 - 21 ^{1/2}	102 - 114	40 - 45
L	6-7	61 - 66	24 - 26	57,2 - 61	22 ^{1/2} - 24	66 - 69,9	26 - 27 ^{1/2}	48,3 - 55,9	19 - 22	54,6 - 61	21 ^{1/2} - 24	114 - 127	45 - 50

Bébés (0 - 24 mois)

Une-pièce		
Taille (Âge)	(1) Hauteur	
	cm	po
3 - 9 m	61 - 71,1	24 - 28
9 - 18 m	71,1 - 81,3	28 - 32
18 - 24 m	81,3 - 88,9	32 - 35



INSTRUCTIONS DE MESURE

- 1 POITRINE:**
Mesurez votre poitrine au point le plus large juste en dessous des aisselles.
- 2 TAILLE:**
Mesurez votre taille un peu plus bas que la taille naturelle, généralement en dessous des côtes.
- 3 HANCHES:**
Mesurez vos hanches au point le plus large juste au-dessus de l'entrejambe.
- 4 ENTRE-JAMBE:**
Mesurez votre longueur de jambe à partir de l'entre-jambe jusqu'aux chevilles.
- 5 LONGUEUR DE LA MANCHE:**
Mesurez votre longueur de manche en ligne droite à partir du milieu de la nuque, passant par les épaules, longeant le côté extérieur de bras jusqu'au poignet.

Hommes

Bas				
Taille	Taille de chaussure			
	CAN et É-U	GBR	Europe	Longueur (cm)
P				
M	6 - 8.5	5.5 - 8	38 - 41.5	24 - 26
G	9 - 11.5	8.5 - 11	42 - 45	26.5 - 28.5

Femmes

Bas				
Taille	Taille de chaussure			
	CAN et É-U	GBR	Europe	Longueur (cm)
P	4.5 - 7	2.5 - 5	34.5 - 37.5	21.5 - 23.5
M	7.5 - 10	5.5 - 8	38 - 41.5	24 - 26
G	10.5 - 12.5	8.5 - 11	42 - 45	26.5 - 28.5

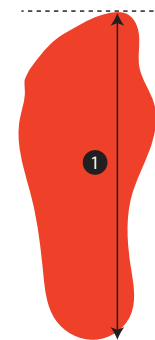
INSTRUCTIONS DE MESURE

1 LONGUEUR DE PIEDS

Placez votre pied sur une feuille de papier.

Dessinez le contour de votre pied.

Mesurez la longueur avec une règle du bout des orteils au talon.



Juniors (6 - 14 ans)

Bas					
Taille	Âge	Taille de chaussure			
		Juniors			
		CAN et É-U	GBR	Europe	Longueur (cm)
P/M	5-7	11 - 2	10 - 1	29 - 32	17.1 - 20.6
G/TG	7-10	2 - 6	2 - 5	33 - 36	21 - 22.6

Enfants (2 - 6 ans)

Bas					
Taille	Âge	Taille de chaussure			
		Enfants			
		CAN et É-U	GBR	Europe	Longueur (cm)
P/M	2-3	7 - 9	6 - 8	22 - 25	14 - 15.6
G/TG	3-5	9 - 11	8.5 - 10	26 - 28	15.9 - 17.1

Bébés (0 - 24 mois)

Bas				
Âge	CAN et É-U	GBR	Europe	Longueur (cm)
0 - 3 m	0 - 2	0 - 1	15 - 17	7.9 - 9.5
3 - 9 m	2.5 - 3.5	1.5 - 2.5	18 - 19	10.2 - 11
9 - 18 m	4 - 5	3 - 4	20 - 21	11.4 - 12.1
18 - 24 m	5.5 - 6.5	4.5 - 5.5	21 - 22	12.7 - 13.3

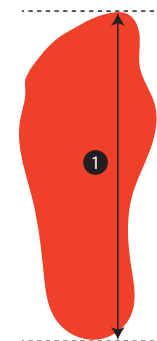
INSTRUCTIONS DE MESURE

1 LONGUEUR DE PIEDS

Placez votre pied sur une feuille de papier

Dessinez le contour de votre pied.

Mesurez la longueur avec une règle du bout des orteils au talon



Hommes

Chaussures			
Taille de chaussure			
CAN et É-U	GBR	Europe	Longueur (cm)
8	7	40,5	26
9	8	42	27
10	9	43	28
11	10	44,5	29
12	11	45,5	30

Femmes

Chaussures			
Taille de chaussure			
CAN et É-U	GBR	Europe	Longueur (cm)
5	3	36	22
6	4	37	23
7	5	38	24
8	6	39	25
9	7	40	26
10	8	41	27

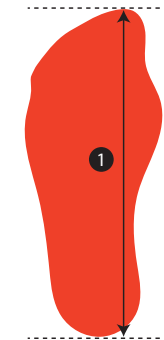
INSTRUCTIONS DE MESURE

1 LONGUEUR DE PIEDS

Placez votre pied sur une feuille de papier

Dessinez le contour de votre pied.

Mesurez la longueur avec une règle du bout des orteils au talon



Juniors (6 - 14 ans)

Chaussures			
Taille de chaussure			
CAN et É-U	GBR	Europe	Longueur (cm)
1	1	32 - 33	20
2	2	33 - 34	21
3	3	34 - 35	22
4	4	36 - 37	22,5
5	5	37 - 38	23,5
6	6	39	24,5

Enfants (2 - 6 ans)

Chaussures			
Taille de chaussure			
CAN et É-U	GBR	Europe	Longueur (cm)
9	9	25 - 26	16
10	10	27 - 28	16,5
11	11	28 - 29	17
12	12	29 - 30	18
13	13	30 - 31	19

INSTRUCTIONS DE MESURE

1 LONGUEUR DE PIEDS

Placez votre pied sur une feuille de papier.

Dessinez le contour de votre pied.

Mesurez la longueur avec une règle du bout des orteils au talon.

