

MVMTM

INSTRUCTION
PAMPHLET

SOCIAL

We pride ourselves on interacting and sharing our customer's content through our social media channels. Please take a look and join our growing family from all around the world!


WEBSITE:
www.mvmt.com

FACEBOOK:
facebook.com/mvmt

TWITTER:
@mvmt

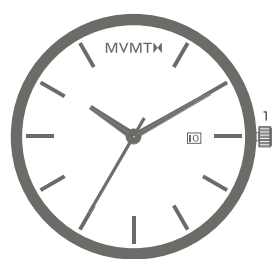
INSTAGRAM:
@mvmt
@mvmtforher

ANALOG



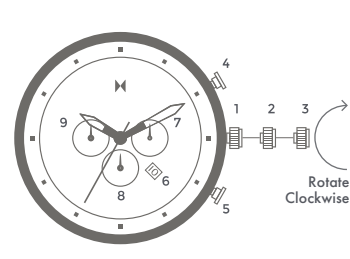
1. Pull crown out 1 click and rotate to adjust the time
2. Push the crown back in and your watch is now set

ANALOG WITH DATE FUNCTION



1. Pull crown out 1 click and rotate counter-clockwise to adjust date
2. Pull crown out 2 clicks to adjust the time
3. Push the crown back in and your watch is now set

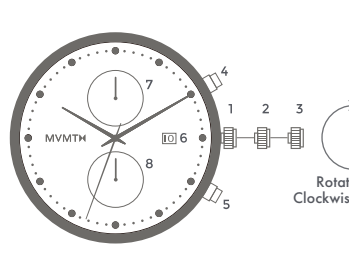
CHRONOGRAPH (MEN)



FUNCTIONS:

- | | |
|---------------------|--------------------|
| 1. Normal Position | 6. Date |
| 2. Set Date | 7. 24 Hour Hand |
| 3. Set Time | 8. 60 Second Timer |
| 4. Start/Stop Timer | 9. 30 Minute Timer |
| 5. Reset Timer | |

MULTI-FUNCTION (MEN)

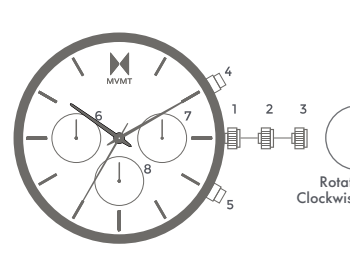


FUNCTIONS:

- | | |
|---|--|
| 1. Normal Position | 5. Set the dual time back in units of 15 minutes |
| 2. Set Date | 6. Day (Rotate time 24hr) |
| 3. Set Time | 7. 24 Hour Hand |
| 4. Set the dual time forward in units of 15 minutes | 8. 24 Hour Hand (dual Time) |

*The dual time hand can be set rapidly by continuously pressing buttons "4" or "5".

MULTI-FUNCTION (WOMEN)

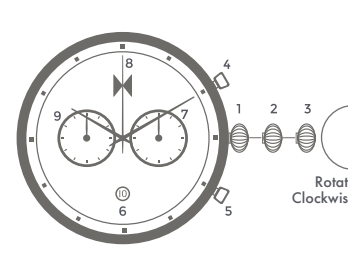


FUNCTIONS:

- | | |
|---|--|
| 1. Normal Position | 5. Set the dual time back in units of 15 minutes |
| 2. N/A | 6. Day (Rotate time 24hr) |
| 3. Set Time/Day | 7. 24 Hour Hand |
| 4. Set the dual time forward in units of 15 minutes | 8. 24 Hour Hand (dual Time) |

*The dual time hand can be set rapidly by continuously pressing buttons "4" or "5".

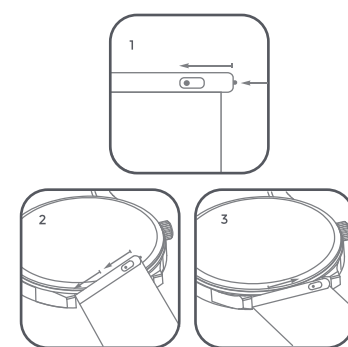
CHRONOGRAPH 2 (MEN)



FUNCTIONS:

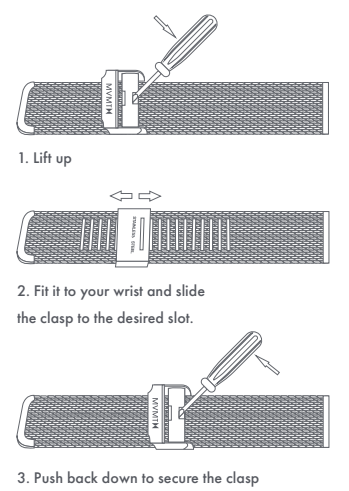
- | | |
|---------------------|--------------------|
| 1. Normal Position | 6. Date |
| 2. Set Date | 7. Seconds |
| 3. Set Time | 8. 60 Second Timer |
| 4. Start/Stop Timer | 9. 30 Minute Timer |
| 5. Reset Timer | |

INTERCHANGEABLE STRAP



1. Pull handle back
2. With the handle held back, place pin into holes
3. Release handle to secure the strap

MESH BAND SIZE ADJUSTMENT



1. Lift up
2. Fit it to your wrist and slide the clasp to the desired slot.
3. Push back down to secure the clasp

MVMTM

FOLLETO CON
INSTRUCCIONES

SOCIAL

Estamos orgullosos de relacionarnos y compartir la satisfacción de nuestros clientes a través de nuestros canales de redes sociales. Por favor, ¡echa un vistazo y únete a nuestra familia creciente de todas partes del mundo!


SITIO WEB:
www.mvmt.com

FACEBOOK:
facebook.com/mvmt

TWITTER:
@mvmt

INSTAGRAM:
@mvmt
@mvmtforher

ANALÓGICO



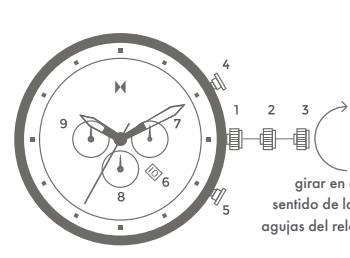
1. Tira de la corona hacia la posición 1 y gira para ajustar la hora
2. Aprieta de nuevo la corona hacia la posición inicial y tu reloj estará listo

ANALÓGICO CON FUNCIÓN DE CALENDARIO



1. Tira de la corona hacia la posición 1 y gira en el sentido de los agujeros del reloj para ajustar la hora
2. Tira de la corona hasta la posición 2 para ajustar la hora
3. Aprieta de nuevo la corona hacia la posición inicial y tu reloj estará listo

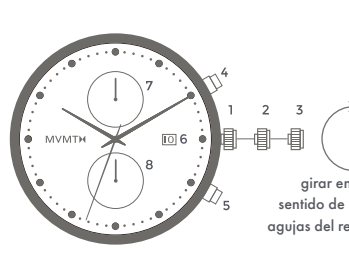
CRONÓGRAFO (CABALLERO)



FUNCIONES:

- | | |
|---------------------------------|--------------------------------|
| 1. Posición inicial | 6. Fecha |
| 2. Ajuste de la fecha | 7. Manecilla para las 24 horas |
| 3. Ajuste de la hora | 8. Cronómetro de 60 segundos |
| 4. Inicio/Parada del cronómetro | 9. Cronómetro de 30 minutos |
| 5. Reajuste del cronómetro | |

MULTIFUNCIONAL (CABALLERO)

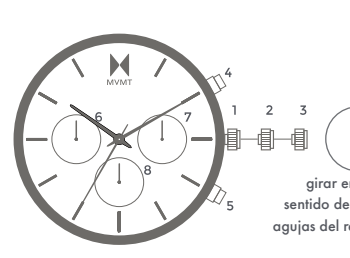


FUNCIONES:

- | | |
|--|---|
| 1. Posición inicial | 5. Ajuste de la hora doble hacia atrás en unidades de 15 segundos |
| 2. Ajuste de la fecha | 6. Fecha |
| 3. Ajuste de la hora | 7. Manecilla para las 24 horas |
| 4. Ajuste de la hora doble hacia adelante en unidades de 15 segundos | 8. Manecilla para las 24 horas (hora doble) |

*La manecilla de la hora doble puede desplazarse rápidamente presionando continuamente el botón "4" o "5".

MULTIFUNCIONAL (SEÑORA)

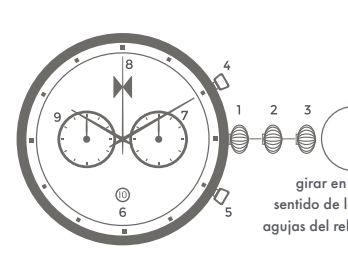


FUNCIONES:

- | | |
|--|---|
| 1. Posición inicial | 5. Ajuste de la hora doble hacia atrás en unidades de 15 segundos |
| 2. N/A | 6. Fecha |
| 3. Ajuste de la fecha/hora | 7. Manecilla para las 24 horas |
| 4. Ajuste de la hora doble hacia adelante en unidades de 15 segundos | 8. Manecilla para las 24 horas (hora doble) |

*La manecilla de la hora doble puede desplazarse rápidamente presionando continuamente el botón "4" o "5".

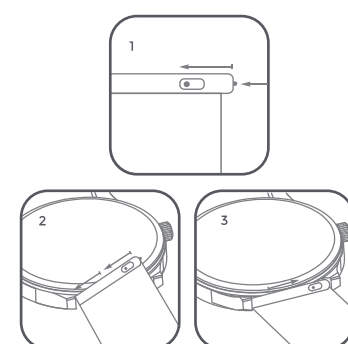
CRONÓGRAFO 2 (CABALLERO)



FUNCIONES:

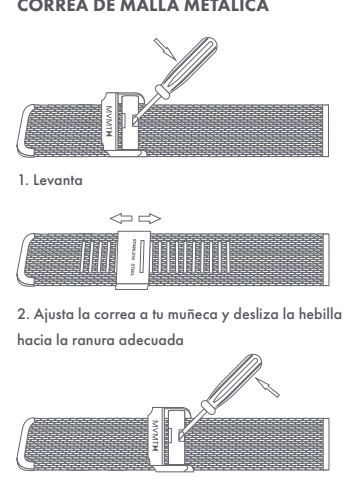
- | | |
|---------------------------------|------------------------------|
| 1. Posición inicial | 6. Fecha |
| 2. Ajuste de la fecha | 7. Segundos |
| 3. Set Time | 8. Cronómetro de 60 segundos |
| 4. Inicio/Parada del cronómetro | 9. Cronómetro de 30 minutos |
| 5. Reajuste del cronómetro | |

CORREA INTERCAMBIABLE



1. Tira de la asa
2. Sin dejar de sostener la asa, coloca la correa en los agujeros
3. Suelta la barra para fijar la correa

AJUSTE DE LA LONGITUD DE LA CORREA DE MALLA METÁLICA



1. Levanta
2. Ajusta la correa a tu muñeca y desliza la hebilla hacia la ranura adecuada
3. Presiona de nuevo hacia abajo para fijar la hebilla

MVMTM

MODE D'EMPLOI

RÉSEAUX SOCIAUX

Nous sommes fiers d'interagir avec nos clients et de partager leur contenu sur nos réseaux sociaux. Venez découvrir et faire partie de notre famille en pleine expansion dans le monde entier!


SITE WEB:
www.mvmt.com

FACEBOOK:
facebook.com/mvmt

TWITTER:
@mvmt

INSTAGRAM:
@mvmt
@mvmtforher

ANALOGIQUE



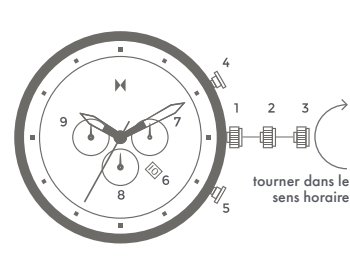
1. Tirez la couronne de réglage jusqu'au premier dé clic et faites-la tourner pour régler l'heure
2. Repositionnez la couronne pour valider vos réglages

ANALOGIQUE AVEC FONCTION CALENDRIER



1. Tirez la couronne de réglage jusqu'au premier dé clic et faites-la tourner dans le sens antihoraire pour régler la date
2. Tirez la couronne jusqu'au deuxième dé clic pour régler l'heure
3. Repositionnez la couronne pour valider vos réglages

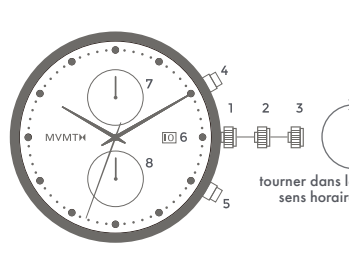
CHRONOMÈTRE (HOMMES)



FONCTIONS:

- | | |
|---|----------------------------|
| 1. Position normale | 6. Date |
| 2. Régler la date | 7. Aiguille 24 heures |
| 3. Régler l'heure | 8. Chronomètre 60 secondes |
| 4. Avancer l'heure alternative par tranches de 15 minutes | 9. Chronomètre 30 minutes |

MULTIFONCTIONS (HOMMES)

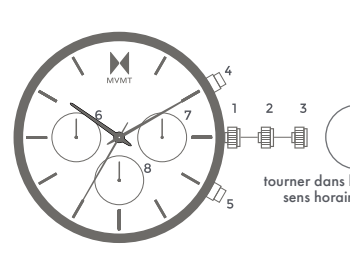


FONCTIONS:

- | | |
|---|---|
| 1. Position normale | 5. Reculer l'heure alternative par tranches de 15 minutes |
| 2. Régler la date | 6. Date |
| 3. Régler l'heure | 7. Aiguille 24 heures (heure principale) |
| 4. Avancer l'heure alternative par tranches de 15 minutes | 8. Aiguille 24 heures (heure alternative) |

*L'heure alternative peut être affaiblie rapidement en appuyant de manière prolongée sur le bouton "4" ou "5".

MULTIFONCTIONS (FEMMES)

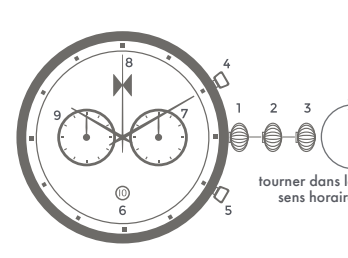


FONCTIONS:

- | | |
|---|---|
| 1. Position normale | 5. Reculer l'heure alternative par tranches de 15 minutes |
| 2. N/D | 6. Date (faire tourner l'aiguille de 24 heures) |
| 3. Régler l'heure / la date | 7. Aiguille 24 heures (heure principale) |
| 4. Avancer l'heure alternative par tranches de 15 minutes | 8. Aiguille 24 heures (heure alternative) |

*L'heure alternative peut être affaiblie rapidement en appuyant de manière prolongée sur le bouton "4" ou "5".

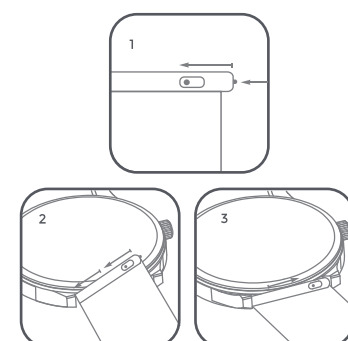
CHRONOMÈTRE 2 (HOMMES)



FONCTIONS:

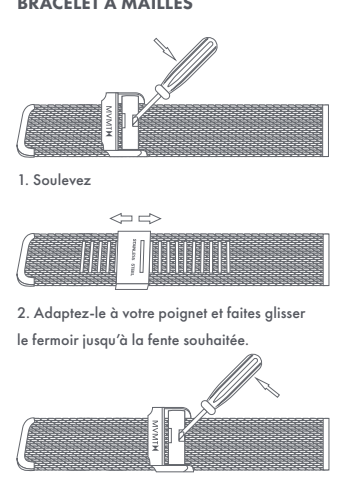
- | | |
|---------------------------------|----------------------------|
| 1. Position normale | 6. Date |
| 2. Régler la date | 7. Secondes |
| 3. Régler l'heure | 8. Chronomètre 60 secondes |
| 4. Marche/arrêt chron | 9. Chronomètre 30 minutes |
| 5. Réinitialiser le chronomètre | |

BRACELET AMOVIBLE



1. Tirez la languette vers l'arrière
2. En maintenant la languette enfoncée, placez le bracelet dans les trous
3. Libérez la languette pour fixer le bracelet

COMMENT RÉGLER LA TAILLE DU BRACELET À MAILLES



1. Soulevez
2. Adaptez-le à votre poignet et faites glisser le fermoir jusqu'à la fente souhaitée.
3. Relâchez pour fixer le fermoir

MVMTM

BEDIENUNGS-
ANLEITUNG

SOZIAL

Wir sind stolz darauf, auf die Kundenbewertungen zu reagieren und sie über unsere Sozialmedienkanäle zu teilen. Werden Sie doch mal einen Blick darauf und treten Sie unserer weltweiten Familie bei!


WEBSEITE:
www.mvmt.com

FACEBOOK:
facebook.com/mvmt

TWITTER:
@mvmt

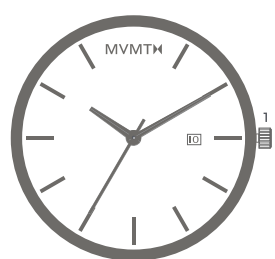
INSTAGRAM:
@mvmt
@mvmtforher

ANALOGUHR



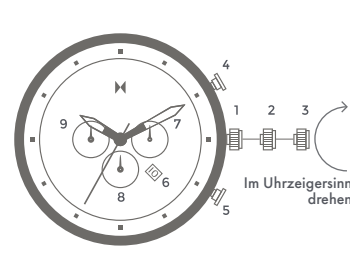
1. Ziehen Sie die Krone um einen Klick heraus und drehen Sie sie, um die Uhrzeit einzustellen
2. Drücken Sie die Krone wieder zurück, Ihre Uhr ist jetzt eingestellt

ANALOGUHR MIT DATUMSANZEIGE



1. Ziehen Sie die Krone um einen Klick heraus und drehen Sie sie gegen den Uhrzeigersinn, um das Datum einzustellen
2. Ziehen Sie die Krone um zwei Klicks heraus und drehen Sie sie, um die Uhrzeit einzustellen
3. Drücken Sie die Krone wieder zurück, Ihre Uhr ist jetzt eingestellt

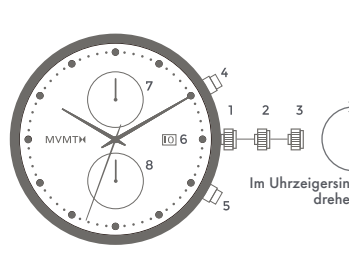
CHRONOGRAPH (HERREN)



FUNKTIONEN:

- | | |
|--------------------------|-------------------------|
| 1. Normalstellung | 6. Datum |
| 2. Datum einstellen | 7. 24-Stunden-Zeiger |
| 3. Uhrzeit einstellen | 8. 60-Sekunden-Stoppuhr |
| 4. Stoppuhr ein/aus | 9. 30-Minuten-Stoppuhr |
| 5. Stoppuhr zurücksetzen | |

MULTIFUNKTIONSUHR (HERREN)

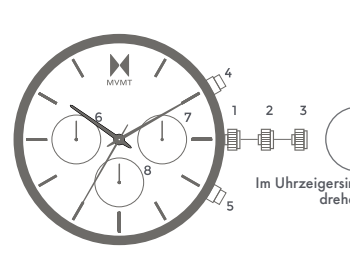


FUNKTIONEN:

- | | |
|---|--|
| 1. Normalstellung | 5. Die zweite Zeitzone in 15-Minuten-Schritten nachstellen |
| 2. Datum einstellen | 6. Datum |
| 3. Uhrzeit einstellen | 7. 24-Stunden-Zeiger |
| 4. Die zweite Zeitzone in 15-Minuten-Schritten vorstellen | 8. 24-Stunden-Zeiger (zweite Zeitzone) |

*Der Zeiger der zweiten Zeitzone kann durch langes Drücken von „4“ oder „5“ schnell eingewechselt werden.

MULTIFUNKTIONSUHR (DAMEN)

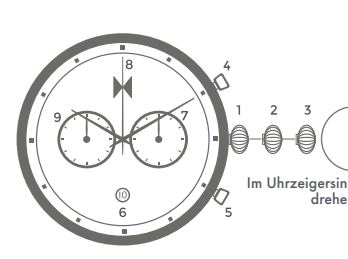


FUNKTIONEN:

- | | |
|---|--|
| 1. Normalstellung | 5. Die zweite Zeitzone in 15-Minuten-Schritten nachstellen |
| 2. (ohne Funktion) | 6. Tag |
| 3. Uhrzeit/Tag einstellen | 7. 24-Stunden-Zeiger |
| 4. Die zweite Zeitzone in 15-Minuten-Schritten vorstellen | 8. 24-Stunden-Zeiger (zweite Zeitzone) |

*Der Zeiger der zweiten Zeitzone kann durch langes Drücken von „4“ oder „5“ schnell eingewechselt werden.

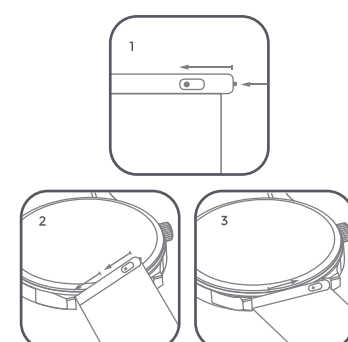
CHRONOGRAPH 2-SUB (MEN)



FUNKTIONEN:

- | | |
|--------------------------|-------------------------|
| 1. Normalstellung | 6. Datum |
| 2. Datum einstellen | 7. Sekunden |
| 3. Uhrzeit einstellen | 8. 60-Sekunden-Stoppuhr |
| 4. Stoppuhr ein/aus | 9. 30-Minuten-Stoppuhr |
| 5. Stoppuhr zurücksetzen | |

AUSWECHSELBARES ARMBAND



1. Drücken Sie den Schieber zurück
2. Das Armband mit zurückgehaltenen Schieber in die Ösen einführen
3. Den Schieber loslassen, damit das Armband sicher einrastet

WIE MAN DIE LÄNGE EINES METALLOFLECHT-ARMBANDS EINSTELLT



1. Zum Lösen nach oben hebeln.
2. Passen Sie es an Ihr Handgelenk an und rasten Sie es in die gewünschte Vertiefung ein.
3. Wieder herunterdrücken, um den Verschluss zu sichern.

MVMTM

使用説明書

社群

能透過社交媒體渠道互動和分享客戶內容是我們的榮幸。請踴躍並加入我們在世界各地的不斷擴大的家庭。


網址:
www.mvmt.com

FACEBOOK:
facebook.com/mvmt

TWITTER:
@mvmt

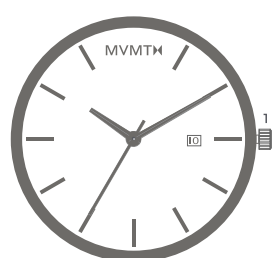
INSTAGRAM:
@mvmt
@mvmtforher

指針錶



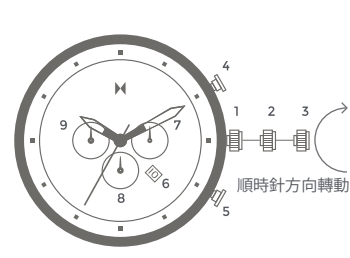
1. 將表冠拉到一檔並轉動以調整時間。
2. 將表冠推回至原位，您的手錶此刻得到設置

日期計時錶



1. 將表冠拉到一檔並逆時針方向轉動以調整日期
2. 將表冠拉到二檔以調整時間
3. 將表冠推回原位，您的手錶此刻得到設置

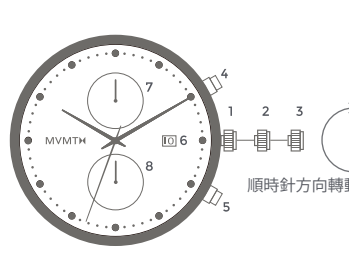
男士計時錶



功能:

- | | |
|-------------|------------|
| 1. 正常位 | 6. 日期 |
| 2. 調整日期 | 7. 24小時計時器 |
| 3. 調整時間 | 8. 60秒計時器 |
| 4. 開啟/停止計時器 | 9. 30分鐘計時器 |
| 5. 計時器重置 | |

男士多功能錶

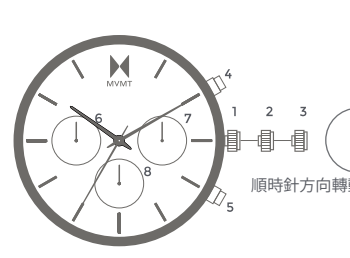


功能:

- | | |
|---------------------|---------------------|
| 1. 正常位 | 5. 重置以15分鐘為單位的雙時區指針 |
| 2. 調整日期 | 6. 日期 |
| 3. 調整時間 | 7. 24小時指針 |
| 4. 開啟以15分鐘為單位的雙時區指針 | 8. 24小時指針 (雙時區時間) |

連續連續按下“4”或“5”按鈕，可快速調整雙時針

女士多功能表

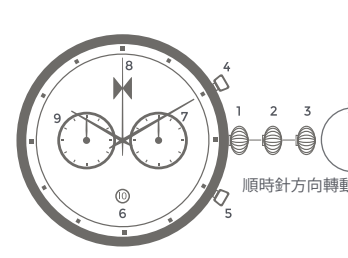


功能:

- | | |
|-------------------|-------------------|
| 1. 正常位 | 5. 重置以15分鐘為單位的計分器 |
| 2. N/A | 6. 天 (轉動24小時) |
| 3. 調整時間 / 天 | 7. 24小時指針 |
| 4. 開啟以15分鐘為單位的計分器 | 8. 24小時指針 (計時時間) |

連續連續按下“4”或“5”按鈕，可快速調整雙時針

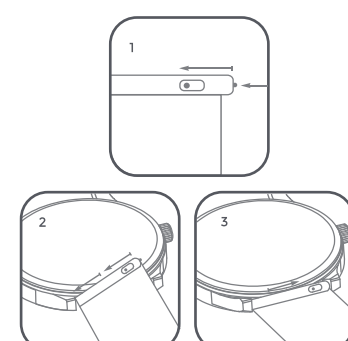
男士計時錶 2



功能:

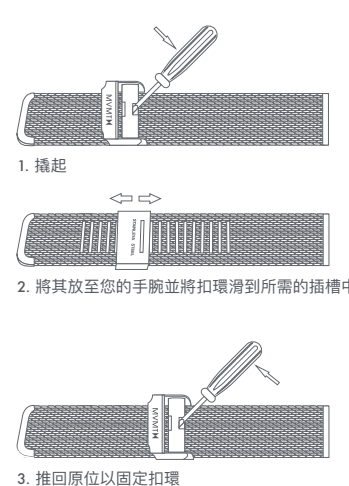
- | | |
|-------------|------------|
| 1. 正常位 | 6. 日期 |
| 2. 調整日期 | 7. 秒 |
| 3. 調整時間 | 8. 60秒計時器 |
| 4. 開啟/停止計時器 | 9. 30分鐘計時器 |
| 5. 計時器重置 | |

可更換錶帶



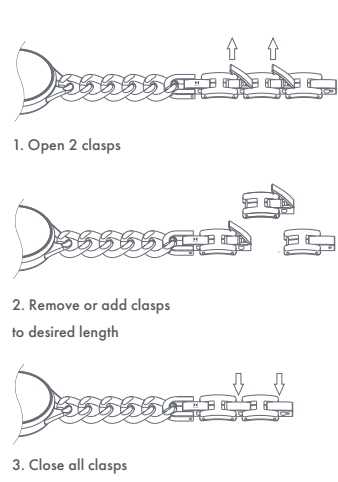
1. 反向拉手柄
2. 握住手柄後，將錶帶放入孔中
3. 釋放桿以固定錶帶

如何調整網式錶帶尺寸

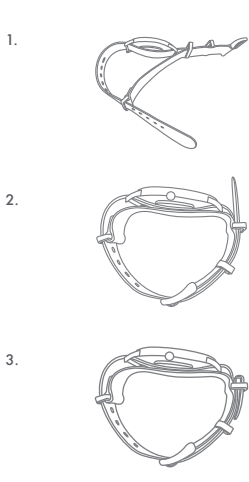


1. 擡起
2. 將其放至您的手腕並將扣環推對所需的槽位中
3. 推回原位以固定扣環

CHAIN LINKS SIZE ADJUSTMENT



NATO STRAP INSTALLATION



THANK YOU & WELCOME

Thank you for purchasing a MVMT Watch and joining our rapidly growing family. With your support, we can continue to push the idea that high quality products shouldn't break the bank.

WHO IS MVMT?

The story behind MVMT began in the electric city of Los Angeles. Two college roomates, Jake and Kramer, were searching for the perfect watch that looked great and wouldn't break the bank. After searching long and hard, they found some nice looking watches, but they were simply too expensive. Rather than settling for an overpriced watch, they opted to start a movement. This is where MVMT began.

OUR MISSION

MVMT (pronounced "movement") was founded on the belief that style shouldn't break the bank - our goal is to change the way you think about fashion by offering high-quality, minimalist products at a revolutionary price.

OUR VISION

Our vision is to be your go-to source for today's fashion. We set out to inspire a community that shares a passion for quality crafted products and the MVMT lifestyle. A community that encourages interaction and shared expression across the globe.

OUR PROMISE

Our products are designed & crafted to compliment all styles. We take pride in providing relentless customer service to make your MVMT experience one of a kind. We are so confident that you'll love our products that we offer a two year guarantee & free shipping/returns worldwide.

WARRANTY

This two-year warranty from the date of purchase covers manufacturing defects on the watch itself (movement, case, crystal). Normal wear and tear is not covered by this warranty. Proof of purchase is required for all warranty claims. Online order confirmation or in-store receipt from authorized retailer is required. MVMT will not accept a warranty claim if a watch has evidence of excessive wear or misuse. For questions regarding warranty replacement, please use our contact form on the "contact us" page. Please specify your name, address, order number and a detailed description of the issue at hand.

WARRANTY

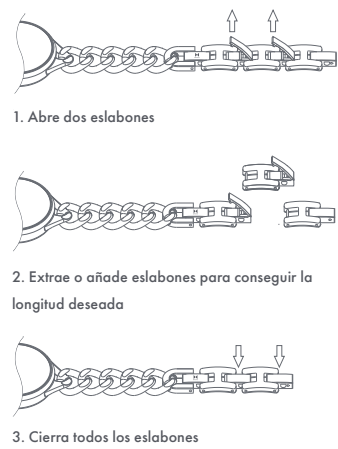
Please refer to the back side of your watch for the "Watch Resistance" or a degree of water resistance (3ATM). If no markings are shown, please avoid all contact with water. 3ATM: Does not resist bathing or swimming. Excessive contact with water may cause damage to the watch. Water penetration and/or damage caused under these circumstances will not be covered by the warranty.

ATM	METERS						
3	30	✓	✗	✗	✗	✗	✗
5	50	✓	✗	✗	✗	✗	✗
10	100	✓	✓	✓	✓	✓	✗
30	300	✓	✓	✓	✓	✓	✓

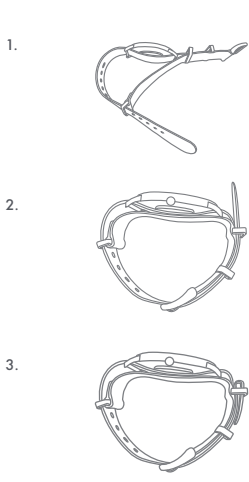
#JOINTHEMVMT

MVMT.COM

AJUSTE DE LA LONGITUD DE LA CADENA METÁLICA



AJUSTE DE LA CORREA NATO



GRACIAS Y BIENVENIDO/A

Gracias por adquirir un reloj MVMT y unirte a nuestra familia de rápida crecimiento. Con tu ayuda, podemos seguir presionando la idea de que los productos de gran calidad no deberían resultar muy costosos.

¿QUÉ ES MVMT?

La historia detrás de MVMT empezó en la ciudad eléctrica de Los Ángeles. Dos compañeros de habitación en la universidad, Jake y Kramer, intentaban dar con el reloj perfecto que ofreciera un aspecto espléndido y que no fuera costoso. Tras una larga y dura búsqueda, encontraron unos relojes de buena apariencia, pero eran sencillamente demasiado caros. En lugar de decantarse por un reloj sobrealorado, optaron por empezar un movimiento. Fue así como empezó MVMT.

NUESTRA MISIÓN

MVMT (cuya pronunciación es "movimiento") se fundó con la convicción de que el estilo no debería ser costoso. Nuestro objetivo es hacerte cambiar de opinión respecto a la moda ofreciéndote productos minimalistas de gran calidad a un precio revolucionario.

NUESTRA VISIÓN

Nuestra visión es convertirnos en la fuente a la que acudir en busca de la moda actual. Nos proponemos inspirar a una comunidad que comparte una pasión por productos artesanales de calidad y el estilo de vida de MVMT. Una comunidad que estimule la interacción y expresión compartida por todo el mundo.

NUESTRA PROMESA

Nuestros productos se han diseñado y elaborado para servir de complemento a todo tipo de estilos. Nos esforzamos de ofrecer un implacable servicio al cliente para que tu experiencia MVMT sea única. Estamos tan convencidos de lo mucho que te encantarán nuestros productos que ofrecemos una garantía de dos años y envíos y devoluciones gratuitas a todas las partes del mundo.

GARANTÍA

Esta garantía de dos años desde la fecha de compra cubre defectos de fabricación del reloj en sí (mecanismo, caja del reloj, vidrio del reloj). Esta garantía no cubre el desgaste normal. Para cualquier reclamación es necesario un comprobante de compra. Es necesario la confirmación del pedido electrónico o el recibo de tienda de un vendedor autorizado. MVMT no aceptará una reclamación de garantía si el reloj da muestras de un mal uso o uso excesivo. Si tienes preguntas sobre la garantía de reemplazo, te pedimos que hagas uso del formulario de contacto en la página de "contáctanos". Te pedimos que incluyes tu nombre, domicilio, número de pedido y una descripción detallada del asunto en cuestión.

GARANTÍA

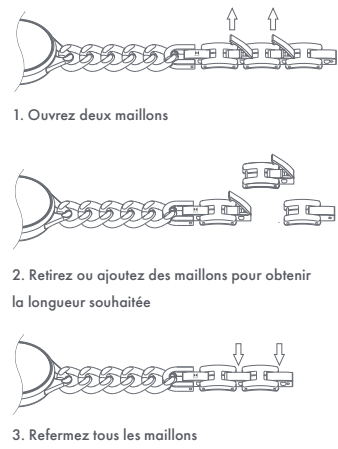
Te pedimos que consultes la parte trasera de tu reloj en busca de las palabras "Water resistant" (resistencia al agua) o un nivel de resistencia al agua (3ATM). Si carece de marcaje, deberá evitarse cualquier tipo de contacto con el agua. 3ATM: uso no apto para la bañera o el agua. 3ATM: uso no apto para la bañera o el agua. Un contacto excesivo con agua puede causar daños en el reloj. La garantía no cubrirá casos de penetración de agua o daños producidos bajo estas circunstancias.

ATM	METROS						
3	30	✓	✗	✗	✗	✗	✗
5	50	✓	✗	✗	✗	✗	✗
10	100	✓	✓	✓	✓	✓	✗
30	300	✓	✓	✓	✓	✓	✓

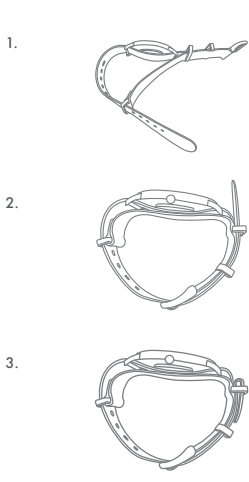
#JOINTHEMVMT

MVMT.COM

COMMENT RÉGLER LA TAILLE DES MAILLONS



COMMENT FIXER UN BRACELET NATO



REMERCIEMENT ET BIENVENUE

Merci d'avoir acheté une montre MVMT et de rejoindre notre famille en pleine expansion. Avec votre soutien, nous pouvons continuer à promouvoir l'idée que des produits de qualité ne sont pas nécessairement exorbitants.

QUI EST MVMT?

L'histoire de MVMT a commencé dans la ville électrisante de Los Angeles. Deux étudiants colocataires, Jake et Kramer, cherchaient la montre parfaite, à l'allure sublime et au prix accessible. Ils trouvèrent un grand nombre de montres jolies, mais trop coûteuses, et plutôt que de s'en contenter, décidèrent de lancer un mouvement. C'est ainsi qu'a commencé MVMT.

NOTRE MISSION

MVMT (prononcé « mouvement ») a été fondée sur l'idée que l'élégance devait être accessible. Notre objectif est de changer votre façon de concevoir la mode en proposant des produits minimalistes de haute qualité à un prix révolutionnaire.

NOTRE VISION

Notre vision consiste à devenir votre source de référence en matière de mode. Nous visons à inspirer une communauté qui partage une passion pour les produits de qualité et pour le style de vie MVMT. Une communauté qui encourage l'interaction et l'expression partagée dans le monde entier.

NOTRE PROMESSE

Nos produits sont conçus et produits pour compléter tous les styles. Nous sommes fiers de fournir un service clientèle constant pour rendre votre expérience MVMT exceptionnelle. Nous sommes tellement sûrs que vous aimerez nos produits que nous vous offrons une garantie de deux ans et la livraison/le retour gratuits dans le monde entier.

GARANTIE

Cette garantie de deux ans à compter de la date d'achat couvre les défauts de fabrication de la montre (mouvement, boîtier, verre). L'usure normale n'est pas couverte par la garantie. Un justificatif d'achat sera exigé pour faire valoir la garantie. La confirmation de commande en ligne ou le reçu de boutique d'un revendeur autorisé seront exigés. MVMT n'acceptera pas de demande d'application de la garantie si la montre présente des signes d'usure excessive ou de détournement d'utilisation. Pour toute question concernant le remplacement sous garantie, veuillez utiliser notre formulaire de contact sur la page « nous contacter ». Veuillez indiquer votre nom, adresse, numéro de commande et une description détaillée du problème survenu.

GARANTIE

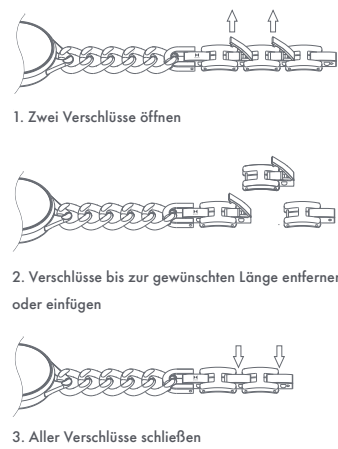
Veuillez consulter le dos de votre montre pour connaître le degré d'étanchéité de celle-ci. En l'absence d'inscription, évitez tout contact avec l'eau. 3 ATM : ne résiste pas à l'immersion dans l'eau. Un contact prolongé avec l'eau peut endommager la montre. La pénétration d'eau ou les dommages causés par l'eau dans ces circonstances ne seront pas couverts par la garantie.

ATM	MÈTRES						
3	30	✓	✗	✗	✗	✗	✗
5	50	✓	✗	✗	✗	✗	✗
10	100	✓	✓	✓	✓	✓	✗
30	300	✓	✓	✓	✓	✓	✓

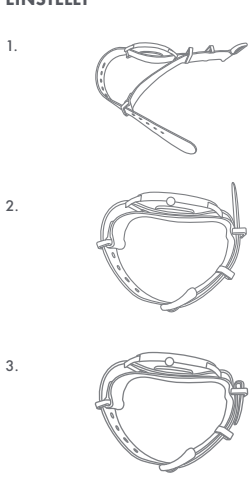
#JOINTHEMVMT

MVMT.COM

WIE MAN DIE LÄNGE VON KETTENGLIEDERN EINSTELLT



WIE MAN EIN NATO-ARMBAND EINSTELLT



VIELEN DANK UND HERZLICH WILLKOMMEN

Vielen Dank für den Kauf einer Uhr von MVMT und dem Beitrag zu unserer schnell wachsenden Familie. Mit Ihrer Hilfe können wir auch in Zukunft unsere Überzeugung umsetzen, dass Qualitätsprodukte nicht das Bankkonto überstrapazieren müssen.

WER IST MVMT?

Die Geschichte von MVMT begann in der elektrisierenden Stadt Los Angeles. Zwei zusammenlebende Studenten, Jake und Kramer, suchten nach einer gutaussehenden Uhr, die ihr Bankkonto nicht überstrapaziert. Nach langer und harter Suche fanden sie zwar schöne Uhren, aber sie waren schlichtweg zu teuer. Statt für eine überbelegte Uhr zu bezahlen, starteten sie eine Bewegung, auch „Movement“ genannt. So begann MVMT.

UNSERER MISSION

MVMT („Movement“ oder „mufment“ ausgesprochen) wurde aus der Überzeugung heraus gegründet, dass guter Stil nicht das Bankkonto überstrapazieren sollte. Unser Ziel ist, Ihre Ansicht über Mode zu ändern, indem wir hochqualitative minimalistische Produkte zu revolutionären Preisen anbieten.

UNSERE VISION

Unsere Vision ist, Ihre Einkaufsquelle für zeitgemäße Mode zu sein. Wir sind auf dem Weg, eine Gemeinschaft zu inspirieren, die eine Passion für handgemachte Qualitätsprodukte und den MVMT-Lifestyle hat. Eine Gemeinschaft, die weltweiten Austausch und gemeinsamen Ausdruck ermutigt.

UNSER VERSPRECHEN

Unsere Produkte werden für alle Stile konzipiert und handgemacht. Wir sind stolz, Ihnen einen unerüthlichen Kundendienst zu bieten, um Ihr MVMT-Erlebnis einzigartig zu machen. Wir sind derart sicher, dass Sie unsere Produkte lieben werden, dass wir weltweit eine Zweijahresgarantie und freie Lieferung und Rücksendung bieten.

GARANTIE

Die Zweijahresgarantie ab Kaufdatum umfasst Herstellungsfehler der Uhr selbst (Uhrwerk, Gehäuse, Glas). Normale Abnutzung wird nicht von der Garantie abgedeckt. Der Kaufnachweis ist für Garantieansprüche erforderlich. Eine Online-Kaufbestätigung oder Geschäfts-Kassenbono eines autorisierten Händlers ist erforderlich. MVMT weist Garantieansprüche bei übermäßigem Verschleiß oder falschem Gebrauch ab. Für Fragen zu Garantieaustausch füllen Sie bitte das Kontaktformular auf der Webseite „Kontaktieren Sie uns“ aus. Bitte geben Sie Ihren Namen, Ihre Adresse, Bestellnummer und eine detaillierte Beschreibung des Problems an.

GARANTIE

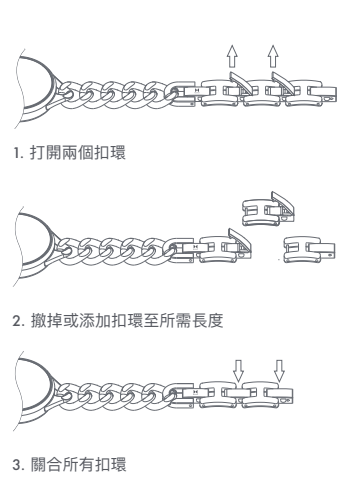
Bitte suchen Sie auf der Rückseite Ihrer Uhr nach den Worten „Water resistant“ („wasserdicht“) oder dem Grad der Wasserdichte („3ATM“ = „3 Atmosphären“). Finden Sie keine derartige Inschrift, vermeiden Sie bitte jeglichen Kontakt mit Wasser. 3ATM: Nicht zum Baden oder Schwimmen geeignet. Übermäßiger Kontakt mit Wasser kann die Uhr beschädigen. Wassereintritt und/oder Wasserschäden werden unter diesen Bedingungen nicht von der Garantie abgedeckt.

ATM	METERS						
3	30	✓	✗	✗	✗	✗	✗
5	50	✓	✗	✗	✗	✗	✗
10	100	✓	✓	✓	✓	✓	✗
30	300	✓	✓	✓	✓	✓	✓

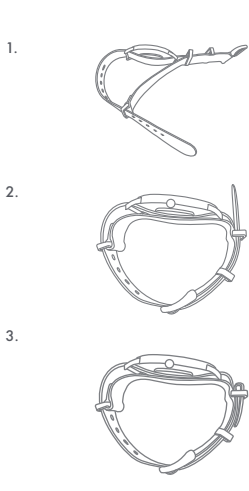
#JOINTHEMVMT

MVMT.COM

如何調整手鏈的大小



如何安裝尼龍軍用錶帶



致謝&歡迎

感謝您購買 MVMT 手錶並加入我們迅速發展的家庭。在您的支持下，我們可以繼續推進高質量產品不傷天價的想法。

MVMT 是什麼？

MVMT 背後的故事起源於電子之城洛杉磯。兩個大學室友 Jake 和 Kramer 尋找一個看起來不錯且不高天價完美手錶。經過漫長而艱難的搜尋之後，他們發現了一些漂亮的手錶，但它們太貴了。相比購買價格過高的手錶，他們毅然選擇創建表業。這是 MVMT 源泉。c

我們的使命

MVMT (以“movement”發音) 創建於毫無差錯無天價購買的信仰之上。我們的目標是通過提供具有革命性價格的高質量、型態簡潔的產品，來改變您對時尚的思維方式。

我們的願景

我們的願景是成為您今日時尚的最佳選擇。我們著手開發一個對質量精良的產品和 MVMT 生活方式充滿熱情的社區。一個鼓勵全球互動和分享表達的社區。

我們的承諾

我們的產品設計和製作的目的在於典雅所有風格。我們以提供堅實的客戶服務為榮，讓您的 MVMT 體驗成為獨一無二的體驗。讓我們不疑，您會喜歡我們具有兩年全球保修和免費退貨/退貨服務的產品。

保修

購買之日起兩年的保修期限包括手錶本身的製造缺陷 (機芯、錶殼、水晶)。正常磨損不包括在本保修範圍內。所有保修索賠都需要購買憑證。在線訂單確認或授權零售商的店內收據是必需的。如果手錶存在過度磨損或誤用的證據，MVMT 將不接受保修索賠。有關保修更換的問題，請使用我們的“聯繫我們”頁面上的聯繫表。請說明您的姓名、地址、訂單號碼和手錶問題的詳細說明。

保修

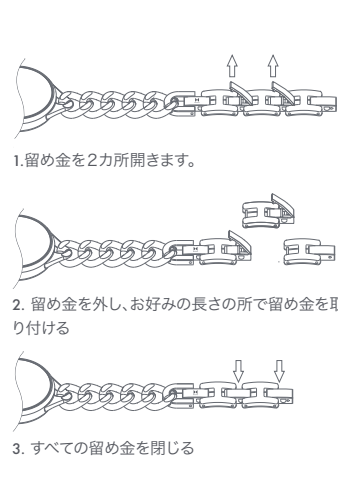
請在手錶背面註明“防水”或防水等級 (3ATM)。如果沒有標記顯示，請避免與水接觸。3ATM：不承受洗澡或游泳。過度接觸水可能會損壞手錶。在這些情況下造成的水滲透和/或損壞不在保修範圍內。

ATM	水深						
3	30	✓	✗	✗	✗	✗	✗
5	50	✓	✗	✗	✗	✗	✗
10	100	✓	✓	✓	✓	✓	✗
30	300	✓	✓	✓	✓	✓	✓

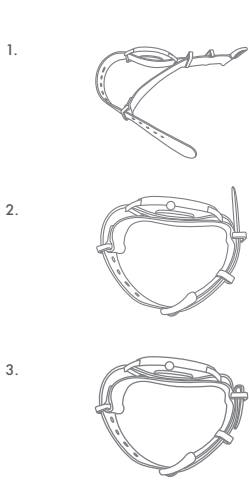
#JOINTHEMVMT

MVMT.COM

チェーンリンクのサイズ調整方法



NATO ストラップの取り付け方



ありがとうございます。そして、ようこそ！

MVMT 時計をお買い上げ頂きましてありがとうございます。そして、急速に成長している MVMT ファミリーにご参加しました事に感謝申し上げます。皆様のご支援により、私どもは、高品質な製品が高価格なものであるとはならないという考えを引き続き押し進める事ができます。

MVMT とは？

MVMT の背景にある話は、ロサンゼルスという刺激的な都市で生まれました。2人の大学のルームメイトであるジェイクとクライムは、彼らが素晴らしい、高品質なものでない完璧な時計を探していました。時間をかけ懸命に調査をした後、彼らは見栄えの素晴らしい時計を見つけました。しかし、それらの時計は、あまりに高価なものでした。そこで、彼らは異常に高い価格の時計で妥協するのではなく、自分たちで行動を開始する事にしました。これが、MVMT の始まりなのです。

目標

MVMT (ムーブメント と発音) は、そのスタイルは、高価であってはないという信念に基づいて設立されました。高品質でシンプルながら革新的な価格にて提供する事で、これまでのファッションの考え方を変えるという事が私どものゴールなのです。

ビジョン

私どものビジョンは、今日のファッションにとってのあなたの出発点の源となる事です。私どもは、高品質の製品と MVMT ライフスタイルへの情熱を共有するコミュニティへ、新しい風を吹き込む事に着手しました。相互の交流を促し、世界中で表現を共有するコミュニティです

お約束

私どもの製品は、どんなスタイルでも引き立たせられるよう設計されております。皆様の MVMT 体験を比較可能なにするため、激しい顧客サービスを提供する事に誇りを持っております。2年間の製品保証と、送料無料で、製品を世界中に提供してあげたいという考えが、皆様に感じられるものになる事に、とても自信を持っております。

保証

購入日からのこの2年間の保証は、時計自体の製造上の欠陥 (ムーブメント、ケース、クリスタル) に適用されます。通常の磨耗は、この保証の対象外となります。すべての請求について、購入証明書が必要となります。オンラインオーダーの確認や、製品を購入された店舗からの領収書が必要です。過度の磨耗や誤用の証拠がある場合には、MVMT は保証請求をお受けする事はできません。交換保証に関するご質問は、お問い合わせページをご覧ください。お問い合わせの際は、お名前、ご住所、そしてお手元に記載されております注文番号と不具合の詳細のご連絡をお願い致します。

保証

時計の裏側にある“生活防水”又は耐水度 (3気圧) の記載をご覧ください。何も記載がない場合は、製品が、一切、水に触れる事がないようお願い致します。3気圧: 入浴や水泳の際には、ご使用にならないでください。過度に水に触れると、時計が損傷することがあります。そのような状況下での水の侵入や損傷は、保証の対象とはなりませんのでご注意ください。

気圧	メートル						
3	30	✓	✗	✗	✗	✗	✗
5	50	✓	✗	✗	✗	✗	✗
10	100	✓	✓	✓	✓	✓	✗
30	300	✓	✓	✓	✓	✓	✓

#JOINTHEMVMT

MVMT.COM