

RESCUE WRAP



WRS®

INTERNATIONAL

INTRODUCTION

Current PFDs specifically designed for the rescue services are limiting in their design, function and fit. All rescue service models have the same front opening entry system based on a design from 20 years ago, and little has been improved upon or redesigned. These front opening models have little-to-no pocket storage and, as a result, items needed in on-call situations are lashed to the outer panels of the PFD, in an untidy and impractical manner. The design, function and fit available is not appropriate to the professional using the PFD.

Our ground breaking, revolutionary and patent pending new Rescue Wrap PFD bucks this trend and solves these problems. Instead of a traditional symmetrical opening PFD, the Rescue Wrap PFD literally wraps two front sections over one another and around the user. This creates a vest style PFD with front style opening access, thus combining vest size pocket space and functionality with front opening fitting convenience. We call it the Wrapid Fit system.

The Rescue Wrap follows the same smooth lined styling design concept as the rest of our PFD collection. Shoulder webbing is incorporated within the PFD panels, which in turn not only creates the rear harness loops but also creates the loops for the removable / adjustable leg strap option. A neat double and single square ring threading system negates the need for over bearing buckles.

Items such as gloves, safety gear, knives and radios all have specific pockets, which are easily accessible and close to hand. A rear lash tab accommodates a light beacon. Role and team identifier Velcro loop panels are situation on the front and rear. A shoulder whistle clip is a handy addition to the right hand shoulder. Gear clips and elastic loops found on each shoulder pad can house a light stick. Left and right handed split D rings for cowstails also feature.

A super bright red / lime colourway along with 3M Solas reflective panels on the front, rear and shoulder pads keep the user seen in all conditions.



RESCUE WRAP

ISO Approved. Professional cut with smooth lined styling. Unique, patent pending, front-opening, wrap style PFD. Tough ripstop 500d Cordura / 200d nylon shell. 90-110N of Gaia environmentally friendly soft flotation foam. Super-strong, single handed opening, side release buckles. Adjustable shoulder straps with padded covers, Solas reflective panels, gear clip and elastic loop for glow stick attachment. 40mm side straps and 25mm waist strap. Front and back Velcro loop identification attachment panels. Front and back Solas reflective panels. Cavernous front pocket with safety equipment and radio compartments. Knife and glove pockets. All pockets have metal zip sliders, gear clips and sewn drainage holes. Integrated shoulder, waist and adjustable length harness system. 316 stainless steel ring. Removable / adjustable leg straps. Split D rings for cowstail attachment. Shoulder whistle clip. Rear lash tab.



SIZES: SM. LXL. XXL
COLOURS: RED / LIME

The Wrapid Fit entry system is a revolutionary redesign of PFD fitting and use. The Rescue Wrap has two front panels, each connected to the rear PFD panel with a shoulder strap, side panel, side straps and waist strap. The user wraps the outer front panel over the inner, secures the wrap connection with two super strong side buckles, a rescue harness, a shoulder whistle clip and a side release waist buckle.

Fitting adjustment with the easy to use 40mm shoulder and side straps, along with 25mm waist straps, offers the perfect fit. For an even more secure fit, removable 40mm leg loops can be attached.



WHISTLE CLIP



Close at hand shoulder whistle clip.

COWSTAIL PARK



Left and right handed split D rings for cowstails attachments.

KNIFE POCKET



Horizontal zip, easy access knife pocket with gear clip. Durable metal zip slider.

RADIO POCKET



Huge 3D pocket suitable for a radio, with plastic gear clip and durable metal zip slider.

GLOVES POCKET



3D pocket specific for gloves, with plastic gear clip & durable metal zip slider.

GEAR POCKET



Huge 3D pocket suitable for safety gear, with plastic gear clip & durable metal zip slider.

REAR ID PANEL



Velcro loop panel for team ID badges.

FRONT ROLE PANEL



Velcro loop panel for ID or role badges.

GLOWSTICK



Shoulder mounted plastic gear clip, with elastic loop to house a glowstick.

LASH TAB



Rear positioned sewn tab for light beacon attachment.

HARNESS



Adjustable length harness for super quick and safe releasing when needed most.

LEG LOOPS



Slim line, removable, adjustable loops to aid a better fitting PFD.

LEG LOOP FITTING

For an even more secure fit, fully adjustable leg loops can be attached to the Rescue Wrap. Thread the supplied 40mm webbing strap evenly through the rear 40mm square ring. Next, thread both ends of the webbing strap through the 40mm tri-glide adjuster (also supplied) and position just below the square ring. Finally, thread one end of the webbing strap through each of the front double square rings and tighten to the desired fit.



HARNESS

The Rescue Wrap features our unique adjustable length rescue harness belt. Thread the belt as normal through the steel plate and secure in the cam buckle, leaving only a short tail exposed. All remaining slack in the harness is then gathered using the tri-glide adjuster on the opposite side of the belt. ISO 12402-6 approved. The only rescue harness available that can fit all sizes.



Peak UK was formed back in 1990 when its founder Pete Astles was an up and coming slalom racer, funding his sport by working in a local kayak store. He fell ill and could not train for a few months, so became bored. As the products in the store were badly designed and sized poorly he decided to try making some garments of his own. With help from a sewing machinist friend they soon made a prototype jacket and PFD. His fellow slalom racers all wanted these jackets and PFDs, that's how it all began... Now 29 years on, Peak UK is arguably the world's leading brand of kayaking wear.

At Peak UK we pride ourselves as being world class innovators. All our products are designed and tested by us, in house and reflect our own paddling interests. We use only the finest quality materials sourced all over the globe. All our products are manufactured using the latest and highest quality techniques and machines available. Our test team and staff are the finest. We are proud to be the official partners of British Canoeing, Glenmore Lodge and Plas Y Brenin. - The National Outdoor Centres.

PEAK UK KAYAKING CO LTD
 OLD ROAD. DARLEY DALE.
 DE4 2ER.UK
 t: +44 1629 732611
 e: info@peakuk.com

AGENT
WRSTM
 WATER RESCUE SYSTEMS
 t: +44 1524 220224
 t: +44 7710 410453

e: lawrence@waterrescuesystems.com

FRONT PFD LABEL

FRONT

GB Service: This PFD requires no servicing. We suggest it is replaced immediately if it shows signs of wear and tear. A good check to annually test the flotation of the device by trying to float a dog (or a 10kg) in a tub of water. If the PFD is still good enough it should float the weight. **Washing Instructions:** Rinse in fresh water after use. **Storage:** Store dry, away from direct sunlight. **Maintenance:** Before use check for any damage and that all fittings work properly. **Wearing:** Only use a PFD that fits correctly. For usage, all buckles should be firmly closed and the device should fit close to your body, without limiting mobility too much. **Floating:** Put the PFD on land and then on a calm stretch of water. Never paddle alone and always wear your PFD. Full performance of this device may not be achieved if the user wears non suitable clothing and footwear. **Wetsuits, shorts, dry bags and dry pants are great.** If you use this PFD with a drysuit, make sure you remove as much air as possible from inside the suit before use. This air will affect the PFD's performance and your ability to swim. **Water and Weather Conditions:** Do not venture out in conditions beyond your skill and experience level. Train yourself in the use of this device / teach your child to float in this PFD. Do not use as a cushion! For those who can swim and are close to help! Trapped air and carried loads will impact the performance of this PFD. Full performance may not be achieved using waterproof clothing or in any other circumstances. Refer to the leaflet.

D Warning: Diese Schwimmweste benötigt keinen Service. Sollte sie Gebrauchsspuren zeigen, empfehlen wir, diese durch eine neue zu ersetzen. Der Aufbau der Schwimmweste kann / sollte einmal im Jahr getestet werden. Eine 10kg Waage ist in Ordnung, wenn sie ein 10kg Stahlgewicht an der Wasseroberfläche hält. **Wäschehinweise:** mit klarem Wasser abspülen. **Lagerung:** Trocken lagern, direkte Sonnenstrahlung vermeiden. **Benutzungshinweise:** Sämtliche Schnallen und Reißverschlüsse müssen fest geschlossen sein! Vor Gebrauch auf die korrekte Funktion aller Bestandteile achten! Tragen: Benutze nur eine Schwimmhilfe, die richtig anliegt. Beim Gebrauch sollten alle Verstellteile fest verschlossen sein und die Weste eng am Körper anliegen, ohne dabei die Beweglichkeit einzuschränken. Über die den Gebrauch des persönlichen Auftriebsmittels an Land und dann in ruhigem Wasser. Paddel niemals allein und trage immer deine Schwimmhilfe. Die volle Einsatzmöglichkeit dieser Schwimmhilfe wird durch unangepasste Bekleidung und Schuhwerk stark eingeschränkt. Der Gebrauch von Neoprenanzug - hosen, Trockenschuhen und -socken und die richtige Wahl. Falls sie diese Auftriebshilfe zusammen mit einem Trockensack benutzen, achten sie bitte darauf, dass vor der Nutzung soviel wie möglich Luft aus dem Sack abgelassen wird. Diese Luft würde sonst den Einsatz der Schwimmhilfe und ihre eigene Schwimmfähigkeit zu sehr beeinträchtigen. **Wasser und Wetterbedingungen:** Niemals Konditionen aussetzen, die die eigene Erfahrung übersteigen. Über die den Gebrauch des persönlichen Auftriebsmittels / Zeigen Sie dem Kind, wie es mit diesem persönlichen Auftriebsmittel über Wasser bleibt. Nicht als Kissen benutzen! Nur für Schwimmer und wenn Hilfe in der Nähe ist! Angepasste Luft und zusätzliches Gewicht beeinträchtigen die Leistungsfähigkeit. In Verbindung mit wasserfesten Kleidungsstücken oder unter bestimmten Umständen kann die volle Leistungsfähigkeit beeinträchtigt werden. Informationsbrochure beachten.

F Entretien: Ce gilet de sauvetage ne requiert aucun entretien. Nous recommandons de le changer dès qu'il montre des signes d'usure. Une façon de tester la flottabilité de ce gilet est de le mettre un poids de 10kg en acier: s'il flotte alors le gilet est encore bon pour le service. **Instructions de lavage:** Rincer à l'eau douce après utilisation. **Rangement:** Ranger sec, à l'abri du soleil. **Entretien:** Vérifier le fonctionnement des réglages et les dommages éventuels avant usage. **Port:** Employer seulement un gilet correctement adapté à votre morphologie. Lors de l'utilisation, toutes les boucles doivent être fermement serrées et le gilet doit serrer le corps sans trop limiter la mobilité. Escayez d'avoir le gilet sur le stern fermé sur une section d'eau calme. Ne pagayez jamais seul et portez toujours votre gilet. L'entière performance de ce dispositif ne peut être réalisée si son utilisateur n'a pas de vêtements appropriés et de chaussures. Des combinaisons en neoprène, des shorts, des anoraks et des pantalons étanches sont très appropriés. Si vous utilisez cette veste de flottaison avec une combinaison étanche, assurez-vous d'enlever autant que possible l'air emprisonné dans la combinaison avant l'utilisation. Cet air emprisonné pourra affecter les performances de la veste de flottaison et votre capacité à nager. **Conditions d'eau et météorologiques:** ne vous aventurez pas dans des conditions au-delà de vos compétences et sachez évaluer la situation. Entraînez-vous à l'utilisation de ce produit! Apprenez à votre enfant à flotter avec ce gilet. Ne pas utiliser comme coussin! Pour les personnes sachant nager et proches d'une aide assistée!

NL Onderhoud: Deze PFD-zwemhulp heeft geen service-onderhoud nodig. Mits deze PFD-zwemhulp direct is vervangen op het moment dat er zichtbare schade, markeringen en/of slijtage zichtbaar is. Een goede controle als test voor drijfvermogen (voor 10 kg) is mogelijk met een gewicht van 10 kg. (staal gewicht). Indien deze PFD-zwemhulp nog voldoende zal dit gewicht van 10 kg. blijven drijven. **Washinstructies:** na gebruik in schoon water spoelen. Opbergen in droge ruimte, niet in direct zonlicht. Voor gebruik naalden op beschadiging en op goede werking van alle onderdelen. **Draagvoorschriften:** Gebruik uitsluitend een zwemhulp die op de juiste manier past. Voor het gebruik moeten alle sluitingen worden afgesloten zodat de zwemhulp stevig om het lichaam zit, met voldoende bewegingsvrijheid. Probeer de zwemhulp eerst op het droge en daarna op een veilig wateroppervlak. Vaar nooit alleen en draag altijd uw zwemhulp. Volledig vermogen van dit apparaat zou niet bereikt kunnen worden als de gebruiker geen geschikte kleding en schoeisel draagt. Wetsuits, korte broeken, dry bags en dry pants zijn geschikt. Als u deze PFD met een droogzak gebruikt, denk er dan aan dat u voor gebruik zoveel mogelijk lucht verwijderd van binnen in het pak. Deze lucht zal het PFD's vermogen beïnvloeden en uw vermogen om te zwemmen. **Water en weeromstandigheden:** Ga geen dringen ondernemen boven uw vermogen en ervaring. Train Uzelf in het gebruik van de zwemhulp / Leer Uw kind in de zwemhulp te drijven. Niet als kussen gebruiken / Te gebruiken door degenen die kan zwemmen en in de nabijheid van hulp zijn!

PATENT APPLICATION

 **Intellectual Property Office**

Concept House
Cardiff Road, Newport
South Wales
NP10 8CQ
United Kingdom

Telephone +44 (0)1633 814000
Website https://www.gov.uk/ipa

Electronic Filing Receipt

Swindell & Pearson Ltd
48 Friar Gate
Derby
Derbyshire
United Kingdom
DE1 1GY

Your Ref: SDH/43021GB
28 September 2018

PATENT APPLICATION NUMBER 1815935.0

We have received your request for grant of a patent and recorded its details as follows:


Filing date(*) 28 September 2018
Earliest priority date (if any)
Applicant(s) / contact point Peak UK Kayaking Company Limited

REAR PFD LABEL

PEAKUK
www.peakuk.com

PFD 50

in accordance with EN ISO 12402-5 / 6
Zwemhulp in overeenstemming met EN ISO 12402-5 / 6
Schwimmhilfe 50 nach EN ISO 12402-5 / 6
Veste de Flottaison 50 Conforme à EN ISO 12402-5 / 6

Type: Buoyancy Aid 50 


Model, Modell, Modèle: RESCUE WRAP

Manufacturer, Hersteller, Fabricant, Fabrikant:
Peak UK Kayaking Co Ltd, POK HQ, Old Road, Darley Dale, Derbyshire DE4 2ER, UK, t: +44 1629 732611, f: +44 1629 735764, e: info@peakuk.com

Application: Anwendung: Utilisation: Toepassing:	Water Rescue, Wasserrettung, Sécurité dans l'eau, Redding Vanuit Water.		
Size, Größe, Taille, Maat/afmeting	S/M	L/XL	XXL
Body Weight, Körpergewicht, Poids de corps, Lichaamsgewicht.	55-85kg	70-100kg	85-115kg
Size Range (Chest) Brustumfang Taille Considérée Borstomvang	100-130cm	110-140cm	120-150cm
Minimum Up Lift, Mindestauftrieb, Poussée minimale, Minimaal drijfvermogen.	90N	100N	110N
Special Features: Spezialausstattung: Caractéristiques Spéciales: Bijzonderheden:	Includes Safety Harness, Beinhaltet Sicherheitsgurt, Incluant un harnais de sécurité, Inclusief veiligheidsdarnas.		
Date of Manufacture, Herstellung, Date de fabrication: Datum van productie:	ISO 12402-5	ISO 12402-6	Serial Number, Serienno, Numéro de Série, Seriennummer:
01 01 2019	UK Design	2019/	

ISO 12402-5/6 CERTIFICATE

Bescheinigung
Nr. PS 19130009
vom 2019-01-10

 **DGV Test**
Prüf- und Zertifizierungsstelle
Fachbereich Persönliche Schutzausrüstungen

Europäisch notifizierte Stelle
Kenn-Nummer 0299

EU-Baumusterprüfbescheinigung

Name und Anschrift des Herstellers: Peak UK Kayaking Co Ltd, Old Road, Darley Dale ; Derbyshire DE4 2ER, United Kingdom

Produktbezeichnung: Schwimmhilfe 50 N

Typ: Rescue Wrap

Prüfgrundlage: EN ISO 12402-5:2006/A1:2010 (D), EN ISO 12402-6:2006/A1:2010 (D), Abschnitte 5.2.1, 5.2.2 und 5.2.3, EN ISO 12402-7:2006/A1:2011 (D), EN ISO 12402-9:2006/A1:2011 (D), GS-PS-01:2018


Zugehöriger Bericht: 18 1 0418

Weitere Angaben: Prod.-Id. 18 1 0418 / peak. / rescue wrap
Schwimmhilfe in unterschiedlichen Größen gemäß Zertifizierungsbericht.


Bestimmungsgemäße Verwendung: Anwendungsbereich im Rahmen der EN ISO 12402-5 und EN ISO 12402-6 (Abschnitt 5.2.1 - Sichtbarkeit, Abschnitt 5.2.2 - Festigkeit an der Schulter, Abschnitt 5.2.3 - Schnell lösbare Gurtsysteme) in Übereinstimmung mit der Produktkennzeichnung.

Das geprüfte Baumuster entspricht grundlegenden Anforderungen des Anhangs II der Verordnung (EU) 2016/425 (Persönliche Schutzausrüstungen).

Weiteres über die Gültigkeit, eine Gültigkeitsverlängerung und andere Bedingungen regelt die Prüf- und Zertifizierungsordnung.

Unterschrift Dipl.-Ing. Dean

 **ZS**
Postadresse: Zwenberger Str. 68 / 42781 Haan
Telefon/Fax: +49 (0) 21 29 / 576-131 / +49 (0)80366868883090 E-Mail: psa-zs@zgbau.de
Internet: www.zs-zgbau.de

 **DAKKS**
Deutsche Akkreditierungsstelle
D-ZE-17009-05-00

P2801_KatJ-D
03.18

HARNESS LABEL

The chest buckle on the Rescue Wrap is fastened as follows:
Practice and training are required with this device before use.

Die Durchschlaffung der Umrenkschellen erfolgt folgendermaßen:
Einweisung und Übung mit diesem Gerät vor dem ersten Gebrauch erforderlich.

La boucle de poitrine sur les vestes "River Guide" est fermée comme suit:
Avant utilisation, une pratique et une formation sont fortement exigées.

De heren-guppen van de River Guide Vest zijn verbonden als volgt:
Oefening en training zijn nodig voor gebruik van dit apparaat.

This quick release mechanism conforms to ISO 12402-6

