


Hæklet Djævlehue





Str: (nyfødt) 1-4 mdr (4 - 8 mdr) 8 - 12 mdr (12 - 18 mdr)

Hovedmål, cm: (35-37) 37-41 (41-45) 45-48 (48-50)

Garn: Baby merino fra Drops, Tynn merino fra Sandnes, Merci fra Filcolana, Pima bomuld fra Camarose

Garnforbrug: (40 g) 50 g (50 g) 60 g (75 g)

Hæklenål: 2,5mm (eller den nål du skal bruge for at opnå den rigtige hæklefasthed)

Hæklefasthed: 22 hstg * 20 rækker = 10 cm*10 cm

Forkortelser:

Omg = omgang

Lm = luftmaske

Fm = fastmaske

Km = kædemaske

Hstg = halv stangmaske

2hstg (hækles i samme m) = 1 udtagning

3m sammen (hækles over 3 m) = 2 indtagninger



Info:


*Huen hækles fra ansigtet og op mod toppen

*1 lm i starten af hver omgang tæller ikke som en maske.

*Alle udtagninger og indtagninger kommer til at lægge forskudt over hinanden. Dette gør at huen ikke kommer til at dreje, når den hækles rundt

*Huen hækles rundt i omgange og der vendes ikke hækleretning efter hver omgang.

*Flere billeder kan ses nederst i opskriften.



Maskebeskrivelse

***3m sammen:** *slå om, ned i næste m, hent tråd, ned i næste m, hent tråd, ned i næste m, hent tråd = 5 løkker på nålen, slå om og træk gennem alle løkker.*

***Omgange med lige nr** startes med at hækle 2hstg/hstg i samme m som km, som man afsluttede forrige omgang med. Og i slutningen af omgangene hækles 2hstg/hstg i sidste m/hstg fra forrige omgang.

***Omgange med ulige nr** startes med at hækle hstg i første m/hstg fra forrige omgang. Og i slutningen af omgangene hækles hstg i km fra forrige omgang.

- Slå (99)107 (115) 127 (135) 1m op og saml til en ring med en km i første 1m.

Omg 1: 1 1m, fm i hver 1m, afslut med km i første m = (99)107(115)127(135) m

- Man kan erstatte 1m kæde og omg 1 med en fm eller hstg kæde, se video vejledning
<https://www.youtube.com/watch?v=PVjFVypQsI>


Omg 2: 1 1m, 2hstg i km, hstg i de næste (18) 20 (22) 24 (26) m, 3m sammen, hstg i de næste (16) 18 (20) 22 (24) m, 2 hstg i de næste 2 m, hstg i de næste (8) 8 (8) 10 (10) m, 3m sammen, hstg i de næste (8) 8 (8) 10 (10) m, 2hstg i de næste 2 m, hstg i de næste (16) 18(20)22(24) m, 3m sammen, hstg i de næste (18) 20 (22) 24 (26) m, 2hstg i sidste m, afslut med km i første hstg = (99) 107 (115) 127 (135) m

Omg 3: 1 1m, hstg i de næste (19) 21 (23) 25 (27) m, 3m sammen, hstg i de næste (16) 18 (20) 22 (24) m, 2hstg i de næste 2 m, hstg i de næste (8) 8 (8) 10 (10) m, 3m sammen, hstg i de næste (8) 8 (8) 10 (10) m, 2hstg i de næste 2 m, hstg i de næste (16) 18(20) 22 (24) m, 3m sammen, hstg i de næste (19) 21 (23) 25 (27) m, afslut med km i første hstg = (97) 105 (113) 125 (133) m

Omg 4: 1 1m, 2hstg i km, hstg i de næste (17) 19 (21) 23 (25) m, 3m sammen, hstg i de næste (16) 18 (20) 22 (24) m, 2 hstg i de næste 2 m, hstg i de næste (8) 8 (8) 10 (10) m, 3m sammen, hstg i de næste (8) 8 (8) 10 (10) m, 2hstg i de næste 2 m, hstg i de næste (16) 18(20)22(24) m, 3m sammen, hstg i de næste (17) 19 (21) 23 (25) m, 2hstg i sidste m, afslut med km i første hstg = (97) 105 (113) 125 (133) m

Omg 5: 1 1m, hstg i de næste (18) 20 (22) 24 (26) m, 3m sammen, hstg i de næste (16) 18 (20) 22 (24) m, 2hstg i de næste 2 m, hstg i de næste (8) 8 (8) 10 (10) m, 3m sammen, hstg i de næste (8) 8 (8) 10 (10) m, 2hstg i de næste 2 m, hstg i de næste (16) 18(20) 22 (24) m, 3m sammen, hstg i de næste (18) 20 (22) 24 (26) m, afslut med km i første hstg = (95) 103 (111) 123 (131) m

Omg 6: 1 1m, 2hstg i km, hstg i de næste (16) 18 (20) 22 (24) m, 3m sammen, hstg i de næste (16) 18 (20) 22 (24) m, 2 hstg i de næste 2 m, hstg i de næste (8) 8 (8) 10 (12) m, 3m sammen, hstg i de næste (8) 8 (8) 10 (10) m, 2hstg i de næste 2 m, hstg i de næste (16) 18(20)22(24) m, 3m sammen, hstg i de næste (16) 18 (20) 22 (24) m, 2hstg i sidste m, afslut med km i første hstg = (95) 103 (111) 123 (131) m



Omg 7: 1 lm, hstg i de næste (17) 19 (21) 23 (25) m, 3m sammen, hstg i de næste (16) 18 (20) 22 (24) m, 2hstg i de næste 2 m, hstg i de næste (8) 8 (8) 10 (10) m, 3m sammen, hstg i de næste (8) 8 (8) 10 (10) m, 2hstg i de næste 2 m, hstg i de næste (16) 18(20) 22 (24) m, 3m sammen, hstg i de næste (17) 19 (21) 23 (25) m, afslut med km i første hstg = (93) 101 (109) 121 (129) m

Omg 8: 1 lm, 2hstg i km, hstg i de næste (15) 17 (19) 21 (23) m, 3m sammen, hstg i de næste (16) 18 (20) 22 (24) m, 2 hstg i de næste 2 m, hstg i de næste (8) 8 (8) 10 (10) m, 3m sammen, hstg i de næste (8) 8 (8) 10 (10) m, 2hstg i de næste 2 m, hstg i de næste (16) 18(20)22(24) m, 3m sammen, hstg i de næste (15) 17 (19) 21 (23) m, 2hstg i sidste m, afslut med km i første hstg = (93) 101 (109) 121 (129) m

Omg 9: 1 lm, hstg i de næste (16) 18 (20) 22 (24) m, 3m sammen, hstg i de næste (16) 18 (20) 22 (24) m, 2hstg i de næste 2 m, hstg i de næste (8) 8 (8) 10 (10) m, 3m sammen, hstg i de næste (8) 8 (8) 10 (10) m, 2hstg i de næste 2 m, hstg i de næste (16) 18(20) 22 (24) m, 3m sammen, hstg i de næste (16) 18 (20) 22 (24) m, afslut med km i første hstg = (91) 99 (107) 119 (127) m

Omg 10: 1 lm, 2hstg i km, hstg i de næste (14) 16 (18) 20 (22) m, 3m sammen, hstg i de næste (16) 18 (20) 22 (24) m, 2 hstg i de næste 2 m, hstg i de næste (8) 8 (8) 10 (10) m, 3m sammen, hstg i de næste (8) 8 (8) 10 (10) m, 2hstg i de næste 2 m, hstg i de næste (16) 18(20)22(24) m, 3m sammen, hstg i de næste (14) 16 (18) 20 (22) m, 2hstg i sidste m, afslut med km i første hstg = (91) 99 (107) 119 (127) m

Omg 11: 1 lm, hstg i de næste (15) 17 (19) 21 (23) m, 3m sammen, hstg i de næste (16) 18 (20) 22 (24) m, 2hstg i de næste 2 m, hstg i de næste (8) 8 (8) 10 (10) m, 3m sammen, hstg i de næste (8) 8 (8) 10 (10) m, 2hstg i de næste 2 m, hstg i de næste(16) 18 (20) 22 (24) m, 3m sammen, hstg i de næste (15) 17 (19) 21 (23) m, afslut med km i første hstg = (89) 97 (105) 117 (125) m


Kun str 8 – 12 mdr (12 – 24 mdr)

Omg 12: 1 lm, 2hstg i km, hstg i de næste 19 (21) m, 3m sammen, hstg i de næste 22 (24) m, 2 hstg i de næste 2 m, hstg i de næste 10 (10) m, 3m sammen, hstg i de næste 10 (10) m, 2hstg i de næste 2 m, hstg i de næste 22(24) m, 3m sammen, hstg i de næste 19 (21) m, 2hstg i sidste m, afslut med km i første hstg = 117 (125) m

Omg 13: 1 lm, hstg i de næste 20 (22) m, 3m sammen, hstg i de næste 22 (24) m, 2hstg i de næste 2 m, hstg i de næste 10 (10) m, 3m sammen, hstg i de næste 10 (10) m, 2hstg i de næste 2 m, hstg i de næste 22 (24) m, 3m sammen, hstg i de næste 20 (22) m, afslut med km i første hstg = 115 (123) m

Alle str

Omg (12)12(12)14(14): 1 lm, hstg i km, hstg i de næste (13) 15 (17) 18 (20) m, 3m sammen, hstg i de næste (26) 28 (30) 34 (36) m, 3m sammen, hstg i de næste (26) 28 (30) 34 (36) m, 3m sammen, hstg i de næste (13) 15 (17) 18 (20) m, hstg i sidste m, afslut med km i første hstg = (83) 91 (99) 109 (117) m



Omg (13)13(13)15(15): 1 lm, hstg i de næste (13) 15 (17) 18 (20) m, 3m sammen, hstg i de næste (24) 26 (28) 32 (34) m, 3m sammen, hstg i de næste (24) 26 (28) 32 (34) m, 3m sammen, hstg i de næste (13) 15 (17) 18 (20) m, afslut med km i første hstg = (77) 85 (93) 103 (111) m

Omg (14)14(14)16(16): 1 lm, hstg i km, hstg i de næste (11) 13 (15) 16 (18) m, 3m sammen, hstg i de næste (22) 24 (26) 30 (32) m, 3m sammen, hstg i de næste (22) 24 (26) 30 (32) m, 3m sammen, hstg i de næste (11) 13 (15) 16 (18) m, hstg i sidste m, afslut med km i første hstg = (71) 79 (87) 97 (105) m

Omg (15)15(15)17(17): 1 lm, hstg i de næste (11) 13 (15) 16 (18) m, 3m sammen, hstg i de næste (20) 22 (24) 28 (30) m, 3m sammen, hstg i de næste (20) 22 (24) 28 (30) m, 3m sammen, hstg i de næste (11) 13 (15) 16 (18) m, afslut med km i første hstg = (65) 73 (81) 91 (99) m

Omg (16)16(16)18(18): 1 lm, hstg i km, hstg i de næste (9) 11 (13) 14 (16) m, 3m sammen, hstg i de næste (18) 20 (22) 26 (28) m, 3m sammen, hstg i de næste (18) 20 (22) 26 (28) m, 3m sammen, hstg i de næste (9) 11 (13) 14 (16) m, hstg i sidste m, afslut med km i første hstg = (59) 67 (75) 85 (93) m

Omg (17)17(17)19(19): 1 lm, hstg i de næste (9) 11 (13) 14 (16) m, 3m sammen, hstg i de næste (16) 18 (20) 24 (26) m, 3m sammen, hstg i de næste (16) 18 (20) 24 (26) m, 3m sammen, hstg i de næste (9) 11 (13) 14 (16) m, afslut med km i første hstg = (53) 61 (69) 79 (87) m

Omg (18)18(18)20(20): 1 lm, hstg i km, hstg i de næste (7) 9 (11) 12 (14) m, 3m sammen, hstg i de næste (14) 16 (18) 22 (24) m, 3m sammen, hstg i de næste (14) 16 (18) 22 (24) m, 3m sammen, hstg i de næste (7) 9 (11) 12 (14) m, hstg i sidste m, afslut med km i første hstg = (47) 55 (63) 73 (81) m


Omg (19)19(19)21(21): 1 lm, hstg i de næste (7) 9 (11) 12 (14) m, 3m sammen, hstg i de næste (12) 14 (16) 20 (22) m, 3m sammen, hstg i de næste (12) 14 (16) 20 (22) m, 3m sammen, hstg i de næste (7) 9 (11) 12 (14) m, afslut med km i første hstg = (41) 49 (57) 67 (75) m

Omg (20)20(20)22(22): 1 lm, hstg i km, hstg i de næste (5) 7 (9) 10 (12) m, 3m sammen, hstg i de næste (10) 12 (14) 18 (20) m, 3m sammen, hstg i de næste (10) 12 (14) 18 (20) m, 3m sammen, hstg i de næste (5) 7 (9) 10 (12) m, hstg i sidste m, afslut med km i første hstg = (35) 43 (51) 61 (69) m

Omg (21)21(21)23(23): 1 lm, hstg i de næste (5) 7 (9) 10 (12) m, 3m sammen, hstg i de næste (8) 10 (12) 16 (18) m, 3m sammen, hstg i de næste (8) 10 (12) 16 (18) m, 3m sammen, hstg i de næste (5) 7 (9) 10 (12) m, afslut med km i første hstg = (29) 37 (45) 55 (63) m

Kun str 1 - 4 mdr (4 – 8 mdr) 8 – 12 mdr (12 – 18 mdr)

Omg 22(22)24(24): 1 lm, hstg i km, hstg i de næste 5 (7) 8 (10) m, 3m sammen, hstg i de næste 8 (10) 14 (16) m, 3m sammen, hstg i de næste 8 (10) 14 (16) m, 3m sammen, hstg i de næste 5 (7) 8 (10) m, hstg i sidste m, afslut med km i første hstg = 31 (39) 49 (57) m



Omg 23(23)25(25): 1 lm, hstg i de næste 5 (7) 8 (10) m, 3m sammen, hstg i de næste 6 (8) 12 (14) m, 3m sammen, hstg i de næste 6 (8) 12 (14) m, 3m sammen, hstg i de næste 5 (7) 8 (10) m, afslut med km i første hstg = 25 (33) 43 (51) m

Kun str (4 – 8 mdr) 8 – 12 mdr (12 – 18 mdr)

Omg (24)26(26): 1 lm, hstg i km, hstg i de næste (5) 6 (8) m, 3m sammen, hstg i de næste (6) 10 (12) m, 3m sammen, hstg i de næste (6) 10 (12) m, 3m sammen, hstg i de næste (5) 6 (8) m, hstg i sidste m, afslut med km i første hstg = (27) 37 (45) m

Kun str 8 – 12 mdr (12 – 18 mdr)

Omg 27(27): 1 lm, hstg i de næste 6 (8) m, 3m sammen, hstg i de næste 8 (10) m, 3m sammen, hstg i de næste 8 (10) m, 3m sammen, hstg i de næste 6 (8) m, afslut med km i første hstg = 31 (39) m

Omg 28(28): 1 lm, hstg i km, hstg i de næste 4 (6) m, 3m sammen, hstg i de næste 6 (8) m, 3m sammen, hstg i de næste 6 (8) m, 3m sammen, hstg i de næste 4 (6) m, hstg i sidste m, afslut med km i første hstg = 25 (33) m

Kun str (12 – 18 mdr)

Omg (29): 1 lm, hstg i de næste (4) m, 3m sammen, hstg i de næste (8) m, 3m sammen, hstg i de næste (8) m, 3m sammen, hstg i de næste (4) m, hstg i sidste m, afslut med km i første hstg = (27) m

Alle str


Omg (22)24(25)29(30): 1 lm, spring første m over, hækl 2hstg sammen hele omgangen rundt, km i første hstg = (14)12(13)12(13) indtagninger

Omg (23)25(26)30(31): 1 lm, spring (0)0(1)0(1) m over, hækl 2hstg sammen hele omgangen rundt, km i første hstg = (7)6(6)6(6) indtagninger

Bryd garnet med en lang snor til at sy de sidste masker sammen med.

Ri de sidste masker sammen fra vrangsidens.

OBS: hvis huen buler ved panden (specielt i merino garn) så retter det sig ud efter vask og brug



Kant 1

Sæt garnet fast midtbag / nakken fra retsiden

Hækl fm i hver m, ved øreklap spids hækles der 50 lm (bindebånd), vend, fm tilbage i hver lm, fm i hver m langs ansigtet, 3fm i samme m ved pande spidsen, fm i hver m langs ansigtet, ved øreklap spids hækles der 50 lm (bindebånd), vend, fm tilbage i hver lm, fm i hver m, afslut med km i første m.



Kant 2

Sæt garnet fast midtbag/ nakken fra retsiden

1 lm, fm i næste m, *2lm, hstg i de 2 skrå m (se billed), fm i de næste 3 m*, gentag *-* hele vejen rundt, afslut med km i 1 lm.

Bryd garnet - og flet et bindebånd på hver øreklap

Lav evt en pom pom eller pelskvast til spidsen af huen



Hjælpe billeder

Km i første hstg




Start og slut på lige nr omgange



Start og slut på ulige nr omgange





Udtagninger på lige nr omgange



udtagninger på ulige nr omgange



©Copyright-juli2017 - Alle Loops of Liberty designs er beskyttet af international copyright og er kun til personlig brug. Opskriften må ikke videresælges, videredeles eller kopieres. LÆS mere på – www.loopsofliberty.com