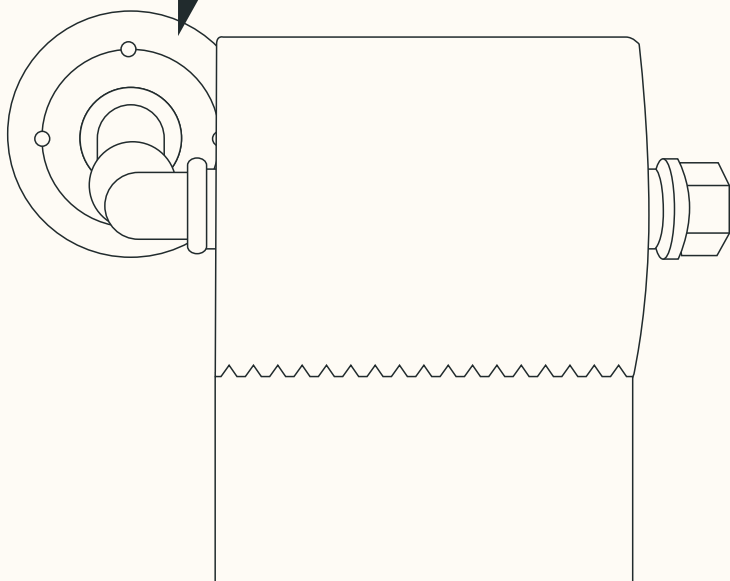


# PIPE

## TOILETTRÖLLENHALTER

Pass Dein Pipe-Projekt individuell an!  
Erweiterungen und Zubehör findest Du unter:  
[naturalgoodsberlin.de/collections/pipe](https://naturalgoodsberlin.de/collections/pipe)



**VIEL SPASS** 😍

Wenn Du Hilfe beim Aufbau benötigst, dann wende Dich gern an unseren Expertenservice: [support@naturalgoodsberlin.de](mailto:support@naturalgoodsberlin.de)

**NATURAL GOODS BERLIN**

naturalgoodsberlin.de | +49 33397 647330

n.g.

# PIPE TOILETTRÖLLENHALTER Set



1x



1x



1x



1x



1x

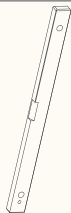
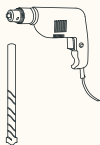


4x

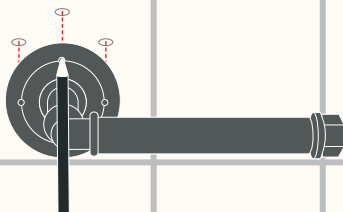


4x

## Benötigtes Werkzeug



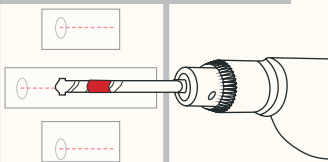
1



### Bohrlöcher

- Bohrlöcher mit wasslöslichem Stift markieren

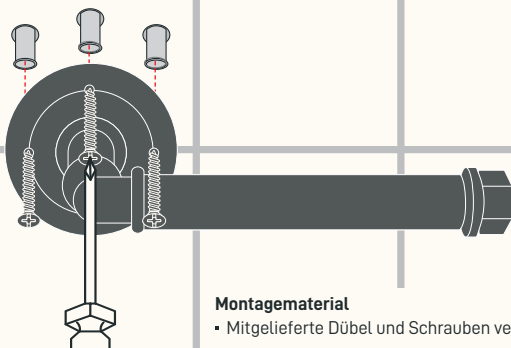
2



### In die Fliese bohren

- Bohrlöcher mit Kreppband abkleben
- Fliesenbohrer (geringe Drehzahl) verwenden

3



### Montagematerial

- Mitgelieferte Dübel und Schrauben verwenden

# PERFEKT!



Wir sind ein junges Unternehmen und freuen uns über Deine positiven Bewertungen, Anregungen und Erfahrungen.



@naturalgoodsberlin

Teile Dein DIY-Projekt und sei Anderen eine Inspiration.

