



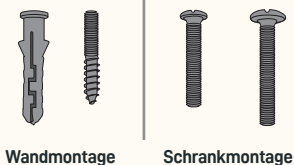
MÖBELGRIFF KONKAV



Benötigtes Werkzeug



Montage-Set



Wandmontage

Schrankmontage

VIEL SPASS 😍

Wenn Du Hilfe beim Aufbau benötigst, dann wende Dich gern an unseren Expertenservice: support@naturalgoodsberlin.de

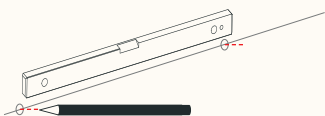
NATURAL GOODS BERLIN

naturalgoodsberlin.de | +49 33397 647330

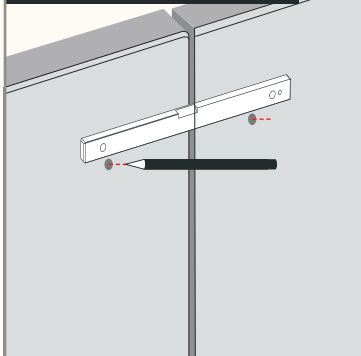
n.g.

1

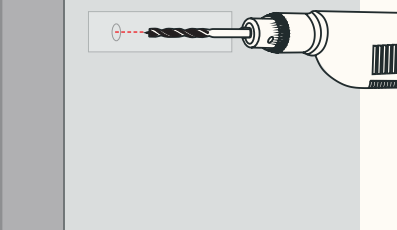
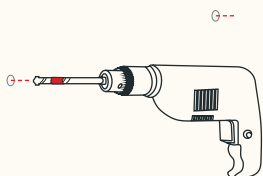
Montage an der Wand



Montage an einer Schranktür

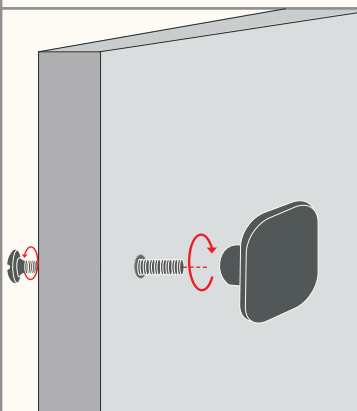
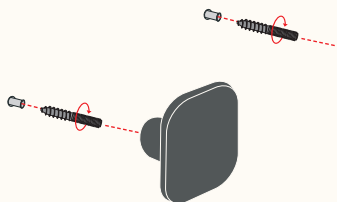


2

**Bohrrichtung beachten**

- in die Schranktür von **vorne** bohren
- **Expertentipp:** Kreppband drüber kleben

3

**PERFEKT!**

Wir sind ein junges Unternehmen und freuen uns über Deine positiven Bewertungen, Anregungen und Erfahrungen.



@naturalgoodsberlin

Teile Dein DIY-Projekt und sei Anderen eine Inspiration.

n.g.