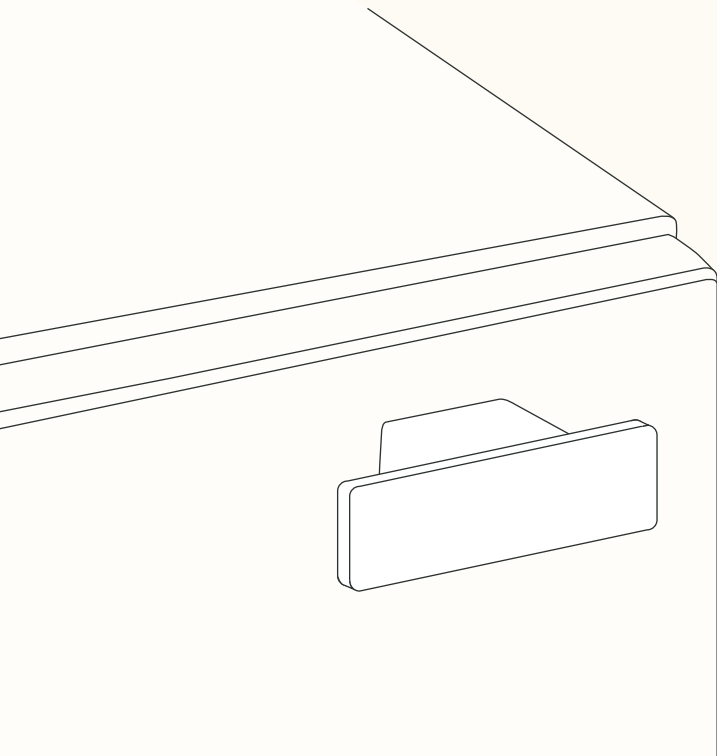



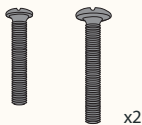
# MÖBELGRIFF RECHTECK



## Benötigtes Werkzeug



## Montage -Set



Schrankmontage

**VIEL SPASS** 😍

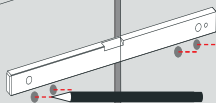
Wenn Du Hilfe beim Aufbau benötigst, dann wende Dich gern an unseren Expertenservice: [support@naturalgoodsberlin.de](mailto:support@naturalgoodsberlin.de)

**NATURAL GOODS BERLIN**

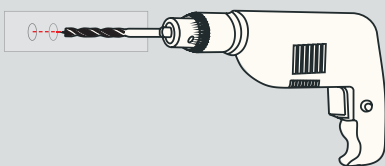
naturalgoodsberlin.de | +49 33397 647330



# 1 Montage an einer Schranktür



# 2



## Bohrrichtung beachten

- in die Schranktür von **vorne bohren x2**
- **Expertentipp:** Kreppband drüber kleben

# 3



# PERFEKT! 🥳

Wir sind ein junges Unternehmen und freuen uns über Deine positiven Bewertungen, Anregungen und Erfahrungen.



@naturalgoodsberlin

Teile Dein DIY-Projekt und sei Anderen eine Inspiration.

n.g.