


# KLEIDERSTÄNDER KREUZ



Passendes Zubehör findest  
Du unter [naturalgoodsberlin.de](https://www.naturalgoodsberlin.de)

**VIEL SPASS** 😍

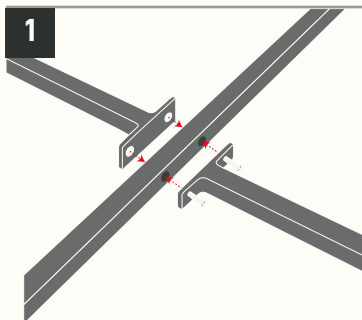
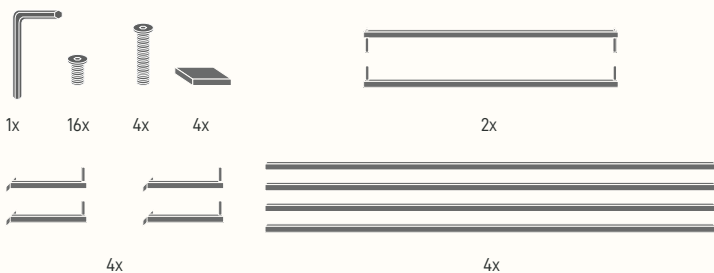
Wenn Du Hilfe beim Aufbau benötigst, dann wende Dich gern  
an unseren Expertenservice: [support@naturalgoodsberlin.de](mailto:support@naturalgoodsberlin.de)

**NATURAL GOODS BERLIN**

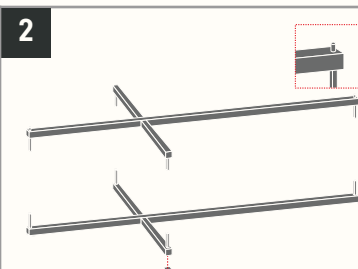
[naturalgoodsberlin.de](https://www.naturalgoodsberlin.de) | +49 33397 647330

n.g.

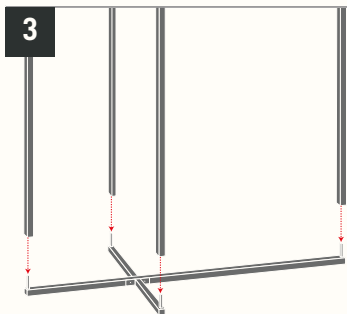
# KLEIDERSTÄNDER KREUZ Set



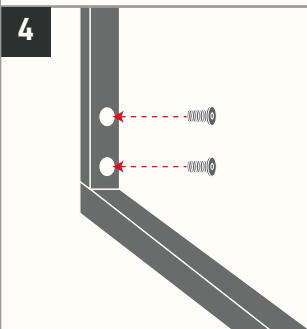
- Kreuz zusammenschrauben
- Dabei entstehen **2 Kreuze** für unten und für oben



- Das obere Kreuz unterscheidet sich mit **zwei Noppen** an den Seiten von dem unteren Kreuz
- Bodenschoner **unter** das untere Kreuz kleben



- Stäbe auf das **untere Kreuz** stecken
- Das **obere Kreuz** anschließend auf den Rest stecken



- Die Stäbe an dem Kreuz befestigen
- **2x** für unten und oben

**PERFEKT!** 🎉

Wir sind ein junges Unternehmen und freuen uns über Deine positiven Bewertungen, Anregungen und Erfahrungen.



@naturalgoodsberlin

Teile Dein DIY-Projekt und sei Anderen eine Inspiration.

