

KLEIDERSTÄNDER GARD



Pass Dein DIY-Projekt individuell an!

Erweiterungen und Zubehör findest Du unter:
naturalgoodsberlin.de/collections/accessoires

VIEL SPASS 🥰

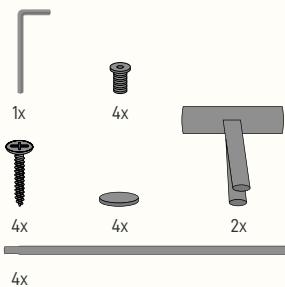
Wenn Du Hilfe beim Aufbau benötigst, dann wende Dich gern an unseren Expertenservice: support@naturalgoodsberlin.de

NATURAL GOODS BERLIN

naturalgoodsberlin.de | + 49 (0) 33397 647330



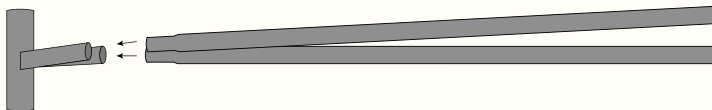
KLEIDERSTÄNDER GARD Lieferumfang



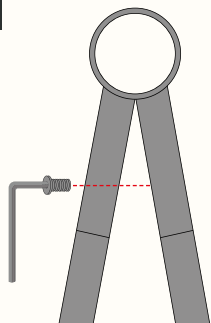
Benötigtes Werkzeug



1

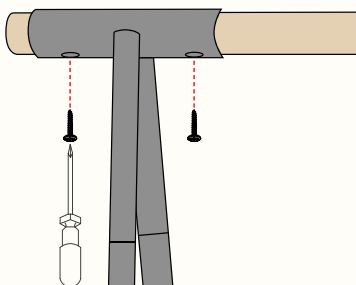


2



- Gewindeschrauben in die dafür vorgesehenen Löcher schrauben (2x pro Seite)

3



- Rundstab mit den mitgelieferten Holzschrauben auf jeder Seite verschrauben

PERFEKT!



Wir sind ein junges Unternehmen und freuen uns über Deine positiven Bewertungen, Anregungen und Erfahrungen.



@naturalgoodsberlin

Teile Dein DIY-Projekt und sei Anderen eine Inspiration.

