

Παραγγελίες επίπλων Cabinet

Σημαντικές πληροφορίες για τους πελάτες

Οι παρακάτω πληροφορίες πρέπει να τονιστούν στους πελάτες, πριν συμπληρώσουν τη φόρμα παραγγελίας.

Θα χωρέσουν τα έπιπλα;

Παρακαλώ επιβεβαιώστε ότι τα έπιπλα που έχετε παραγγείλει θα χωρέσουν στο σπίτι κατά την παράδοση (μετρήστε τις πόρτες και τα σημεία που θα στρίψουν τα έπιπλα). Έχετε ελέγξει εάν τα έπιπλα θα χωρέσουν στο δωμάτιο για το οποίο προορίζονται; Παρακαλώ ενημερώστε μας για τυχόν εμπόδια για την παράδοση. Εάν τα έπιπλα που έχετε παραγγείλει έχουν το σήμα **LARGE** στον κατάλόγο μας, παρακαλώ δώστε ιδιαίτερη προσοχή για να επιβεβαιώσετε ότι θα χωρέσουν. Σε περίπτωση αδυναμίας παράδοσης θα ισχύσουν επιπρόσθετες χρεώσεις.

Συναρμολόγηση.

Τα μεγάλα κομμάτια επίπλων cabinet είναι πιθανό να παραδοθούν σε περισσότερα από ένα πακέτα και μπορεί να συναρμολογηθούν από τον οδηγό παράδοσης. Μερικές σειρές μπορεί να συναρμολογούνται από εσάς – παρακαλώ επιβεβαιώστε εάν αυτό ισχύει στην παραγγελία σας. Τα έπιπλα που πωλούνται ως συναρμολογούμενα από τον πελάτη, δε θα συναρμολογηθούν από τον οδηγό παράδοσης. Τα περισσότερα από τα κρεβάτια μας συναρμολογούνται από τον πελάτη – αυτό σημειώνεται για κάθε σειρά στον κατάλόγο μας.

Έχετε παραγγείλει έπιπλα από φυσικό ξύλο;

Το ξύλο είναι ένα φυσικό υλικό. Κάθε κομμάτι θα έχει μοναδική υφή και μοτίβο. Διαφορετική σκίαση χρώματος μπορεί να προκύψει. Τα κομμάτια δεν ταιριάζουν απόλυτα. Παρακαλώ διαβάστε τις οδηγίες και τον οδηγό φροντίδας πριν παραγγείλετε.

Έχετε παραγγείλει βαμμένα έπιπλα;

Οι συγκεκριμένες σειρές είναι βαμμένες και φινιρισμένες στο χέρι. Η βαφή έχει γίνει στο χέρι και για το λόγο αυτό θα έχει ξεχωριστή εμφάνιση σε κάθε αντικείμενο. Οι διαφορές στο φινίρισμα μεταξύ των αντικειμένων είναι χαρακτηριστικό των βαμμένων επίπλων και όχι ελάττωμα. Τα βαμμένα φινιρίσματα μπορεί να εμφανίσουν λεπτές ρωγμές στις ενώσεις τους λόγω της φυσικής κίνησης του ξύλου. Παρακαλώ διαβάστε τις οδηγίες και τον οδηγό φροντίδας πριν παραγγείλετε.

Πόρτες cabinet.

Τα κομμάτια που έχουν πόρτες, είναι φτιαγμένα για να ακουμπούν σε επίπεδο πάτωμα. Εάν οι πόρτες ενός κομματιού δεν κρέμονται σωστά, συνήθως σημαίνει ότι το πάτωμα δεν είναι εντελώς επίπεδο. Τέτοια αντικείμενα παρέχονται με σφήνες ή ρυθμιζόμενα πόδια/μεντεσέδες για να διορθωθεί το όποιο πρόβλημα. Αυτό δεν αποτελεί ελάττωμα του επίπλου. Είναι ευθύνη του πελάτη να διασφαλίσει ότι τα έπιπλα είναι σε επίπεδο πάτωμα.

Έχετε παραγγείλει κατάλληλα έπιπλα;

Θα χρησιμοποιηθούν τα έπιπλα σε κατάλληλο περιβάλλον; Έπιπλα που εκθέτονται σε ηλιακό φως μπορεί να ξεθωριάσουν ή να σκουρύνουν. Αυτό είναι φυσικό χαρακτηριστικό του ξύλου και δε θεωρείται ελάττωμα. Τα έπιπλα της Laura Ashley είναι για εσωτερική χρήση.

Παραγγελίες επίπλων Cabinet

Σημαντικές πληροφορίες

Σημαντικές πληροφορίες για τις σειρές επίπλων cabinet.

Milton Oak/Huntington/Refectory

Τα Milton και τα Refectory είναι φτιαγμένα από σκληρό ξύλο. Τα Huntington είναι φτιαγμένα από στερεά τέφρα. Μπορεί να υπάρχουν σημαντικές παραλλαγές στην υφή και στην σκίαση μεταξύ των κομματιών, και μεταξύ των εξαρτημάτων του ίδιου κομματιού. Αυτές οι σειρές πρέπει να συντηρούνται με τακτική εφαρμογή Danish Oil – ίσως να πρέπει να γίνει αυτό και αμέσως μετά την παράδοση, εάν έχουν αποξηρανθεί κατά τη μεταφορά (αυτό φαίνεται από άσπρα σημάρια/άγριο φινίρισμα).

Garrat

Σημαντικές παραλλαγές στην υφή θα είναι εμφανείς και στους δύο χρωματισμούς. οι κορυφές των επίπλων Garrat έχουν επίτηδες μία κυματιστή και άνιση επιφάνεια. Θα υπάρχουν διαφορές από κομμάτι σε κομμάτι. Αυτό είναι χαρακτηριστικό του σχεδιασμού, όχι ελάττωμα.

Rutherford

Η σειρά Rutherford είναι ελαφρώς παλαιωμένη με μικρές τυχαίες εσοχές και σημάδια κάτω από το φινίρισμα, δημιουργώντας ένα θερμά παλαιωμένο αποτέλεσμα.

Provelance

Κάθε κομμάτι έχει ένα λεπτό φινίρισμα γύρω από τις άκρες των εξαρτημάτων. Αυτό είναι απλωμένο με το χέρι, γι αυτό το λόγο κάθε κομμάτι θα έχει ξεχωριστή εμφάνιση. Αυτό είναι χαρακτηριστικό του χειροποίητου φινιρίσματος, όχι ελάττωμα. Τα Provelance έχουν χρωματιστό φινίρισμα που επίτηδες τονίζει τα σημάδια από το βάψιμο – εκτός από το επάνω μέρος της τραπεζαρίας και των καρεκλών που έχουν ένα λείο βαμμένο φινίρισμα.

Clifton

Τα Clifton έχουν ένα λεπτό φινίρισμα για να μοιάζει χρησιμοποιημένο για πολλά χρόνια. Είναι εφαρμοσμένο με το χέρι γι αυτό το κάθε κομμάτι θα έχει ξεχωριστή εμφάνιση. Αυτό είναι χαρακτηριστικό του χειροποίητου φινιρίσματος, όχι ελάττωμα.

Devon

Τα Devon έχουν βουρτσισμένο με το χέρι φινίρισμα, στο οποίο τα σημάδια από το βάψιμο αποτελούν ένα εκ προθέσεως χαρακτηριστικό.

Bramley

Το κάθε έπιπλο είναι χειροποίητο, με παραδοσιακές τεχνικές κατασκευής και βαφής. Η βαφή με το χέρι, η παλαιώση και το φινίρισμα διασφαλίζουν ότι κάθε αντικείμενο είναι πραγματικά μοναδικό και ξεχωριστό. Το κάθε επάνω μέρος είναι έτσι χρωματισμένο ώστε να δίνει μια αίσθηση παλαιότητας και να φανερώσει τις παραλλαγές του πραγματικού ξύλου. Όλα βαμμένα μέρη είναι γερά τριμμένα στις γωνίες και στην όψη για να δίνουν την αίσθηση του χρησιμοποιημένου. Αυτό προσδίδει μοναδικότητα στο κάθε κομμάτι, διασφαλίζοντας ότι κανένα κομμάτι δεν μοιάζει με κάποιο άλλο.

Henshaw

Φτιαγμένο από στερεό American Ash ξύλο. Το ξύλο έχει γυαλιστερό μαύρο βαμμένο φινίρισμα. Οι γωνίες των συρταριών είναι τριμμένες για να αναδείξουν τη φυσική υφή του ξύλου. Το βαμμένο φινίρισμα έχει γίνει στο χέρι. Θα υπάρχουν μικρές διαφορές ανάμεσα στα κομμάτια διασφαλίζοντας ότι κάθε κομμάτι θα φαίνεται ξεχωριστό.

Παράδοση επίπλων

Σημαντικές πληροφορίες

Υπηρεσία παράδοσης.

Τα έπιπλά σας θα παραδοθούν από εξουσιοδοτημένο διανομέα. Οι οδηγοί παράδοσης θα κάνουν έναν έλεγχο πρόσβασης και θα πάρουν όλες τις απαραίτητες προφυλάξεις ώστε να διασφαλίσουν μια παράδοση χωρίς ζημιές. Τα έπιπλα θα τοποθετηθούν στη θέση τους, θα ξετυλιχθούν και τα σκουπίδια θα μαζευτούν. Δεν είμαστε υποχρεωμένοι να μετακινήσουμε παλιά έπιπλα. Θα ισχύσουν επιπρόσθετες χρεώσεις σε περίπτωση ακύρωσης της παράδοσης.

Υπάρχουν προβλήματα πρόσβασης;

Παρακαλώ ενημερώστε μας την στιγμή της παραγγελίας εάν το σπίτι, ή το δωμάτιο σας είναι δύσκολο στην πρόσβαση. Αυτό θα επηρεάσει τον τρόπο με τον οποίο θα γίνει η παράδοση και μπορεί να συνεπάγεται επιπλέον χρέωση. Παρακαλώ σκεφτείτε:

- Μπορεί το φορτηγό παράδοσης να παρκάρει ακριβώς έξω από το σπίτι σας;
- Είναι το σπίτι σας εύκολο να βρεθεί ή χρειάζονται επιπλέον οδηγίες;
- Υπάρχουν σκαλοπάτια μέχρι την κύρια είσοδο ή άλλα εμπόδια όπως στενές πόρτες ή κάγκελα;
- Έχετε ελέγξει ότι τα έπιπλα θα χωρέσουν από τις πόρτες σας; Οι οδηγοί παράδοσης δεν είναι υποχρεωμένοι να βγάλουν από τη θέση τους πόρτες και παράθυρα για να κάνουν δυνατή την πρόσβαση.
- Υπάρχουν στενοί διάδρομοι ή εσωτερικά σκαλοπάτια; Εάν πρέπει να στρίψουν σε κάποια γωνία, υπάρχει αρκετός χώρος για να γίνει αυτό με τα έπιπλα;

- Υπάρχουν εσωτερικά εμπόδια – φώτα τοίχου, χαμηλά κρεμασμένα φώτα, κάδρα με εικόνες, χαμηλά ταβάνια, δοκοί;

Έχετε παραγγείλει ένα μεγάλο κομμάτι; Είναι σημειωμένο στον κατάλογο ως LARGE

Ορισμένα κομμάτια είναι σημειωμένα ως **LARGE** στον κατάλογο μας. Παρακαλώ δώστε ιδιαίτερη προσοχή στο αν τα έπιπλα θα χωρέσουν στο σπίτι σας κατά την παράδοση.

Παρακαλώ να είστε στο σπίτι την καθορισμένη ώρα παράδοσης.

Τουλάχιστον 48 ώρες πριν την επιλεγμένη ημερομηνία παράδοσης θα επικοινωνήσουμε μαζί σας για να επιβεβαιώσουμε την πρωινή ή την απογευματινή ώρα παράδοσης. Για την διευκόλυνσή σας, θα επικοινωνήσουμε μαζί σας λίγο πριν την παράδοση και ενώ το φορτηγό βρίσκεται στο δρόμο. Εάν δεν είστε στο σπίτι όταν φτάσει η παραγγελία, είναι πιθανό το φορτηγό να αποχωρήσει για να αποφευχθεί αργοπορία σε άλλους πελάτες. Θα ισχύσουν επιπρόσθετες χρεώσεις σε περίπτωση ακύρωσης της παράδοσης.

Θα σας ζητηθεί να ελέγξετε και να υπογράψετε για τα έπιπλα.

Τα έπιπλα θα ξετυλιχθούν κατά την παράδοση. Θα σας ζητηθεί να ελέγξετε τα έπιπλα και να υπογράψετε ότι σας παραδόθηκαν. Αυτό το έγγραφο επιβεβαιώνει ότι έχετε παραλάβει την παραγγελία σας σε ικανοποιητική κατάσταση και πως δεν έγινε ζημιά στην περιουσία σας. Εάν δεν υπογράψετε δεν είναι δυνατή η παραλαβή των επίπλων.

Πόδια επίπλων.

Για τις περισσότερες από τις σειρές μας, τα πόδια των επίπλων δεν είναι συναρμολογημένα για την παράδοση και συναρμολογούνται από την ομάδα παράδοσης. Μερικά κομμάτια έχουν αποσπώμενα πόδια. Αυτή είναι μια διαδικασία για να ελαχιστοποιηθεί ο κίνδυνος πιθανής ζημιάς. Μπορεί να προκληθούν σημάδια στο πάτωμα – εάν αυτό σας απασχολεί λάβετε προφυλάξεις για να ελαχιστοποιήσετε τη ζημιά χρησιμοποιώντας πατάκια ή μαξιλαράκια.

Κάνοντας μετρήσεις για την παράδοση των επίπλων

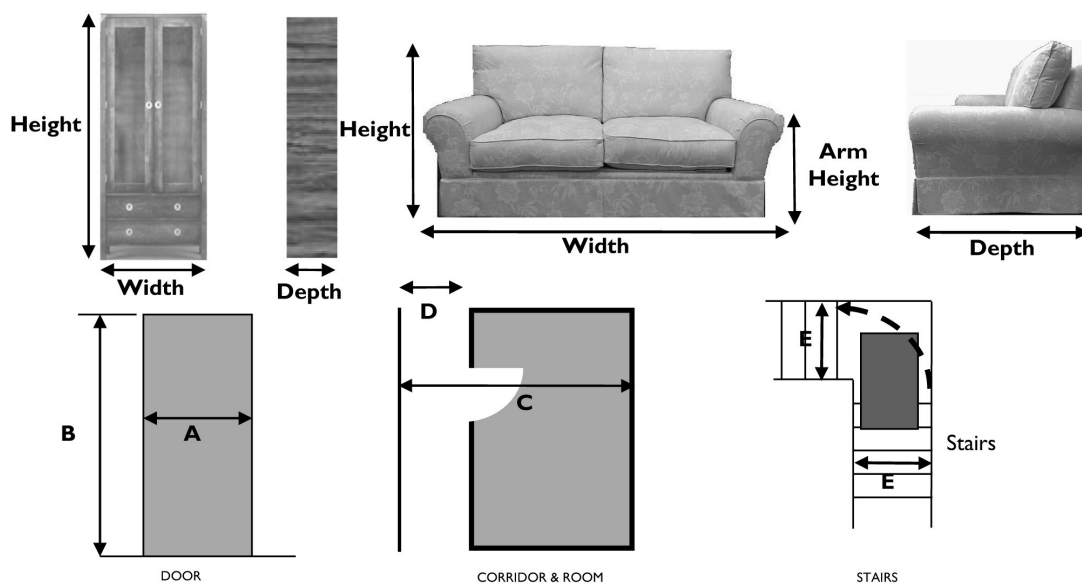
Μετρώντας για παραδόσεις upholstery

Όταν αγοράζετε μεγάλα έπιπλα, έχει μεγάλη σημασία να είστε βέβαιοι ότι θα χωρέσουν από την είσοδο του σπιτιού σας και μέχρι τον χώρο για τον οποίο τα προορίζετε. Βεβαιωθείτε ότι υπάρχει αρκετό ύψος, πλάτος και διαγώνιο βάθος για να υποστηρίξουν την είσοδο των επίπλων σας και ότι υπάρχει αρκετός χώρος για τη μετακίνησή τους γύρω από γωνίες και μέσα από πόρτες.

Τρία βήματα για να διασφαλίσετε μια παράδοση χωρίς προβλήματα

Πριν παραγγείλετε, παρακαλώ ελέγξτε προσεκτικά ότι τα προϊόντα upholstery και cabinet αλλά και τα κρεβάτια που θα παραγγείλετε, θα χωρέσουν στον χώρο για τον οποίο τα προορίζετε στο σπίτι σας. Είναι πολύ σημαντικό οι πελάτες να μας συμβουλευθούν για πιθανές δυσκολίες ή εμπόδια κατά την παράδοση. Σε περίπτωση αδυναμίας παράδοσης θα ισχύσουν επιπρόσθετες χρεώσεις.

Βήμα 1 – Ελέγξτε ότι τα έπιπλα μπορούν να μπουν στο δωμάτιο



Έπιπλα Cabinet

Για τα έπιπλα cabinet, ελέγξτε ότι το πλάτος της πόρτας **A** είναι μεγαλύτερο από το πλάτος ή το βάθος των επίπλων. Μετά ελέγξτε ότι το ύψος των επίπλων είναι μικρότερο είτε από το ύψος **B** της πόρτας ή την είσοδο **C** της πόρτας.

Για μεγαλύτερα κομμάτια επίπλων cabinet όπως ντουλάπες, πρέπει να βεβαιωθείτε ότι υπάρχει αρκετός χώρος για να στρίψει το έπιπλο. Το πλάτος του διαδρόμου **D** ή της γωνίας εξόδου **E** της σκάλας πρέπει να έχει πλάτος τουλάχιστον 100cm.

Έπιπλα Upholstery

Για τα έπιπλα upholstery το πλάτος της πόρτας πρέπει να είναι μεγαλύτερο από το ύψος του μπράτσου της πολυθρόνας. Το μέσο ύψος των upholstery επίπλων μας είναι 66cm αλλά κάποια φτάνουν μέχρι 79cm. Εάν το πλάτος οποιασδήποτε πόρτας που το έπιπλο πρέπει να περάσει είναι μικρότερη από 70cm τότε διαλέξτε ένα έπιπλο με μικρότερο ύψος μπράτσου. Το πλάτος των πολυθρόνων πρέπει να είναι μικρότερο από το ύψος **B** της πόρτας ή της εισόδου **C** στο δωμάτιο.

Για μεγαλύτερους καναπέδες πρέπει επίσης να ελέγξετε ότι υπάρχει αρκετός χώρος για να στρίψει το έπιπλο. Το πλάτος **D** του διαδρόμου ή η είσοδος της σκάλας **E** πρέπει να είναι τουλάχιστον όσο το πλάτος ή το βάθος του καναπέ συν 10cm.

Παρακαλώ σημειώστε: αυτός είναι απλά ένας οδηγός και δεν εγγυάται ότι τα έπιπλα που θα αγοράσετε θα χωρέσουν. Επίσης, η ομάδα παράδοσης δεν είναι υποχρεωμένη να μετακινήσουν πόρτες και παράθυρα για να κάνουν δυνατή την πρόσβαση. Εάν πόρτες, παράθυρα ή κάγκελα σκάλας πρέπει να απομακρυνθούν για να χωρέσουν τα έπιπλα, θα πρέπει να το κανονίσετε πριν από τη μέρα της παράδοσης.

Βήμα 2 – Μετρήστε το χώρο που θα τοποθετηθεί το έπιπλο

- Ελέγξτε ότι τα έπιπλα θα χωρέσουν στο δωμάτιο που θέλετε. Οι διαστάσεις κάθε επίπλου είναι γραμμένες στο site μας και στον κατάλογο.
- Τα έπιπλα μπορεί να φαίνονται μικρότερα στο μαγαζί από ότι πραγματικά είναι. Τα έπιπλα θα φαίνονται αρκετά μεγαλύτερα στο χώρο σας. Ο ευκολότερος τρόπος για να μετρήσετε την ποσότητα χώρου που θα πιάσει το έπιπλο είναι το να σημειώσετε την περιοχή αυτή στο πάτωμα, εκεί που θα τοποθετηθεί το έπιπλο. Αυτό μπορεί να γίνει με ταινία ή κάνοντας ένα περίγραμμα.
- Εάν το έπιπλο πρόκειται να τοποθετηθεί σε μια εσοχή, σιγουρευτείτε ότι υπάρχει χώρος για το σοβατεπί. Για ψηλά κομμάτια επίπλων cabinet όπως ντουλάπες, ελέγξτε ότι το ύψος του επίπλου δεν είναι πολύ ψηλό για το δωμάτιο. Σιγουρευτείτε ότι υπάρχει αρκετός χώρος για να περπατάτε γύρω από το έπιπλο και για να ανοίγουν οι πόρτες και τα συρτάρια του.
- Όταν παραγγέλνετε πολυθρόνα με υποπόδιο ή καναπέ-κρεβάτι, ελέγξτε ότι υπάρχει αρκετός χώρος στο δωμάτιο για την πολυθρόνα ή τον καναπέ όταν αυτός είναι πλήρως ανοιχτός.

Βήμα 3 – Ελέγξτε ότι το μεγάλο μας φορτηγό παράδοσης μπορεί να φτάσει στη διεύθυνση παράδοσης

Τα οχήματα που χρησιμοποιούμε για παραδόσεις είναι πολύ μεγάλα. Παρακαλώ ελέγξτε ότι μπορούν να έχουν ασφαλή και επαρκή πρόσβαση στην διεύθυνση παράδοσης ή σε άμεσα παρακείμενες οδούς.

Υπάρχουν προβλήματα πρόσβασης; Παρακαλώ ενημερώστε μας κατά την παραγγελία, εάν το σπίτι ή το δωμάτιο σας είναι δύσκολο στην πρόσβαση. Αυτό θα επηρεάσει τον τρόπο που θα γίνει η παράδοση και μπορεί να χρίζει επιπλέον χρέωσης. Παρακαλώ σκεφτείτε:

- Μπορεί το φορτηγό παράδοσης να παρκάρει ακριβώς έξω από το σπίτι σας;
- Είναι το σπίτι σας εύκολο να βρεθεί ή χρειάζονται επιπλέον οδηγίες;
- Υπάρχουν σκαλοπάτια μέχρι την κύρια είσοδο ή άλλα εμπόδια όπως στενές πόρτες ή κάγκελα;
- Έχετε ελέγξει ότι τα έπιπλα θα χωρέσουν από τις πόρτες σας; Οι οδηγοί παράδοσης δεν είναι υποχρεωμένοι να βγάλουν από τη θέση τους πόρτες και παράθυρα για να κάνουν δυνατή την πρόσβαση.
- Υπάρχουν στενοί διάδρομοι ή εσωτερικά σκαλοπάτια; Εάν πρέπει να στρίψουν σε κάποια γωνία, υπάρχει αρκετός χώρος για να γίνει αυτό με τα έπιπλα;
- Υπάρχουν εσωτερικά εμπόδια – φώτα τοίχου, χαμηλά κρεμασμένα φώτα, κάδρα με εικόνες, χαμηλά ταβάνια, δοκοί;

Πληροφορίες και οδηγός φροντίδας για Balmoral

Έπιπλα Balmoral

Τα έπιπλα της Laura Ashley είναι χειροποίητα και φτιαγμένα με μεγάλη φροντίδα και προσοχή, για να δημιουργηθούν μοναδικά κομμάτια που θα σας προσφέρουν ευχαρίστηση για πολλά χρόνια.

- Η σειρά Balmoral είναι φτιαγμένη κατά κύριο λόγο από αποξηραμένα ευρωπαϊκά δάση. Παραδοσιακές τεχνικές παρασκευής επίπλων cabinet έχουν χρησιμοποιηθεί για να διασφαλίσουν τη δύναμη και τη μακροζωία τους.

- Κάθε κομμάτι είναι βαμμένο με ένα πλούσιο μελί χρώμα και έχει παλαιωμένη εμφάνιση. Είναι φινιρισμένο με πολλές στρώσεις βερνικιού.

- Κάθε κομμάτι του επίπλου είναι φινιρισμένο στο χέρι και αυτό, μαζί με τα φυσικά χαρακτηριστικά του ξύλου, διασφαλίζουν ότι το κάθε κομμάτι είναι μοναδικό.
Με προσεκτική χρήση αυτά τα εξαιρετικά φτιαγμένα κομμάτια θα σας δώσουν ικανοποίηση για πολλά χρόνια.

Χαρακτηριστικά του φυσικού ξύλου

Το ξύλο είναι ένα όμορφο φυσικό υλικό . είναι σημαντικό να καταλάβουμε τις μοναδικές του ιδιότητες: αυτές οι ιδιότητες δεν αποτελούν ελαττώματα.

Σκίαση και υφή του ξύλου

Κάθε κομμάτι θα έχει ένα ελάχιστο διαφορετικό μοτίβο υφής. Διαφορές στο χρωματισμό και την υφή ανάμεσα σε διαφορετικά προϊόντα ή ακόμα και στο ίδιο προϊόν μπορούν να τύχουν, και αυτό είναι ένα κανονικό χαρακτηριστικό των επίπλων από φυσικό ξύλο.

Ρόζοι

Οι ρόζοι είναι φυσική περιουσία όλων των επίπλων από πραγματικό ξύλο, προσδίδουν ενδιαφέρον και δεν επηρεάζουν την απόδοση.

Διαστολή

Όλα τα ξύλα θα παρουσιάζουν διαστολή από εποχή σε εποχή λόγω αλλαγών της ατμοσφαιρικής θερμοκρασίας και της υγρασίας. Αυτό ενίοτε μπορεί να προκαλέσει μια μικρή δυσκολία στην κίνηση των συρταριών, για να διευκολύνετε την κίνηση απλά τρίψτε λίγο κεριά στις διαδρομές των συρταριών.

Φως και ζέστη

- Αποφύγετε να εκθέτετε τα έπιπλα σε υπερβολική ζέστη, όπως τοποθετώντας τα μπροστά από καλοριφέρ, επειδή αυτό μπορεί να προκαλέσει ραγίσματα. Συστήνεται η τοποθέτηση των επίπλων σε απόσταση τουλάχιστον 30cm από πηγές θερμότητας.

- Το ηλιακό φως προκαλεί αλλαγή χρώματος στο ξύλο, ακόμα και αν έχει βαφτεί και βερνικωθεί, και αυτό θα είναι ιδιαίτερα εμφανές εάν το έπιπλο είναι τοποθετημένο κάτω από ένα παράθυρο.

- Ποτέ μην τοποθετείτε ζεστά πιάτα απευθείας πάνω σε ξύλινες ή βαμμένες επιφάνειες, προτείνουμε να χρησιμοποιείτε σουπλά. Παρατεταμένη χρήση ζεστών ηλεκτρικών συσκευών, όπως η τηλεόραση μπορεί να προκαλέσει ακόμα και καψάλισμα στην επιφάνεια του επίπλου.

Οδηγίες φροντίδας και συντήρησης

Για να παρατείνετε την ζωή των επίπλων Balmoral προτείνουμε τα παρακάτω:

Καθάρισμα

- Οι πιτσιλιές πρέπει να αφαιρούνται αμέσως με ένα υγρό πανάκι.
- Για να διατηρήσετε την εμφάνιση των επίπλων σας προτείνουμε τακτικό ξεσκόνισμα με ένα μαλακό πανί.
- Η εκτεταμένη χρήση καθαριστικών που περιέχουν σιλικόνη δεν συνιστάται, καθώς θα δημιουργήσουν μια λεπτή στρώση σιλικόνης, αλλάζοντας την εμφάνιση του επίπλου.
- Γυάλινες ή επιφάνειες με καθρέφτη πρέπει να καθαρίζονται με καθαριστικά που δεν έχουν σαν βάση διαλύτες και ένα μαλακό ύφασμα, αποφεύγοντας την επαφή με ξύλινα ή βαμμένα μέρη.
- Αποφύγετε να σέρνετε αντικείμενα πάνω σε γυάλινες επιφάνειες καθώς αυτό μπορεί να προκαλέσει γρατζουνιές.

Φροντίδα

- Προσέξτε όταν μετακινείτε τα έπιπλα, εάν τα σέρνετε πάνω στο πάτωμα θα προκληθεί ζημιά στις ενώσεις.
- Εάν τα έπιπλα πέσουν πάνω σε γωνίες ή στα πόδια τους θα προκληθεί ζημιά.
- Στηρίζοντας στα δύο πόδια μια καρέκλα θα αποδυναμώσει τις ενώσεις.
- Δώστε προσοχή και αποφύγετε να φέρετε σε επαφή αιχμηρά αντικείμενα με τα έπιπλά σας.
- Εάν τα έπιπλά σας υποστούν κάποια βλάβη, προτείνουμε να αναζητήσετε επαγγελματική βοήθεια για την αποκατάστασή της.

Ακολουθώντας τις παραπάνω οδηγίες, διασφαλίζεται η διατήρηση των επιδόσεων των προϊόντων. Η Laura Ashley δεν ευθύνεται για ελαττώματα που προκαλούνται από κακή χρήση των προϊόντων.

Πληροφορίες και οδηγός φροντίδας για Bramley

Έπιπλα Bramley

Τα έπιπλα της Laura Ashley είναι χειροποίητα και φτιαγμένα με μεγάλη φροντίδα και προσοχή, για να δημιουργηθούν μοναδικά κομμάτια που θα σας προσφέρουν ευχαρίστηση για πολλά χρόνια.

- Η σειρά βαμμένων επίπλων Bramley είναι σχεδιασμένη να αναπαριστά παραδοσιακά έπιπλα, και σας γλιτώνει από τον κόπο να ψάχνετε σε μαγαζιά με αντίκες.
- Οι βαμμένες στο χέρι επιφάνειες φαίνονται επίτηδες παλαιωμένες για να αναπαριστούν παραδοσιακή εμφάνιση.
- Οι πλευρές και οι γωνίες είναι τυχαία τριμμένες για να δημιουργείται η αίσθηση της παλαιότητας. Είναι φτιαγμένα από στερεό ξύλο και μοντέρνα υλικά.
- Οποιοσδήποτε άβαφες επιφάνειες και ράφια είναι διαλεγμένα για την ιδιαίτερη γοητεία τους, είναι φινιρισμένα με βερνίκι που αναδεικνύει τα μοναδικά χαρακτηριστικά του αληθινού ξύλου.

- Οι φυσικές παραλλαγές της υφής του χρώματος, μαζί με την παλαιωμένη εμφάνιση, διασφαλίζουν ότι κάθε κομμάτι είναι ελαφρώς διαφορετικό και μοναδικό.

Με προσεκτική χρήση αυτά τα εξαιρετικά φτιαγμένα κομμάτια θα σας προσφέρουν πολλά χρόνια απόλαυσης.

Χαρακτηριστικά του φυσικού ξύλου

Το ξύλο είναι ένα όμορφο φυσικό υλικό . είναι σημαντικό να καταλάβουμε τις μοναδικές του ιδιότητες: αυτές οι ιδιότητες δεν αποτελούν ελαττώματα.

Σκίαση, υφή και πιτσιλιές του ξύλου

Κάθε κομμάτι θα έχει ένα ελάχιστο διαφορετικό μοτίβο υφής. Διαφορές στο χρωματισμό και την υφή ανάμεσα σε διαφορετικά προϊόντα ή ακόμα και στο ίδιο προϊόν μπορούν να τύχουν. Μερικές πιτσιλιές προσδίδουν χαρακτήρα στο κάθε κομμάτι. αυτά είναι κανονικά χαρακτηριστικά των επίπλων από φυσικό ξύλο.

Ρόζοι

Οι ρόζοι είναι φυσική περιουσία όλων των επίπλων από πραγματικό ξύλο, προσδίδουν ενδιαφέρον και δεν επηρεάζουν την απόδοση.

Μυελώδεις ακτίνες

Αυτά τα σημάδια δημιουργούνται εκεί που το ξύλο κόβεται και φανερώνουν ενδιαφέροντα χαρακτηριστικά.

Σημάδια από ρετσίνα

Το ξύλο μπορεί να έχει μερικά σημάδια τα οποία αποτελούν φυσικό χαρακτηριστικό του ξύλου. Αυτά προσδίδουν χαρακτήρα στο κάθε κομμάτι και δεν αποτελούν ελαττώματα.

Βάζοντας τα έπιπλα στο ίδιο επίπεδο

- Είναι απαραίτητο τα έπιπλά σας να βρίσκονται στο ίδιο επίπεδο, ώστε οι πόρτες τους να κρέμονται σωστά και να ανοίγουν εύκολα.
- Σφήνες παρέχονται για τα προϊόντα με πόρτες, για να σας βοηθήσουν να τα βάλετε στο ίδιο επίπεδο.
- Εάν οι πόρτες δεν ανοίγουν εύκολα, ή το προϊόν μετακινηθεί, πρέπει να ελέγξετε ξανά ότι βρίσκεται σε ίσιο επίπεδο. Οποιοδήποτε κατάλληλο υλικό μπορεί να χρησιμοποιηθεί για να το φέρετε σε ίσιο επίπεδο, με το να σηκώσετε τη χαμηλότερη γωνία όπως χρειάζεται.
- Εάν οι πόρτες δεν ανοίγουν εύκολα, ή το προϊόν μετακινηθεί, αναπροσαρμόστε τις πόρτες.

Διαστολή

- Όλα τα ξύλα θα παρουσιάζουν διαστολή από εποχή σε εποχή λόγω αλλαγών της ατμοσφαιρικής θερμοκρασίας και της υγρασίας.
- Αυτό ενίοτε μπορεί να προκαλέσει μια μικρή δυσκολία στην κίνηση των συρταριών, για να διευκολύνετε την κίνηση απλά τρίψτε λίγο κερί στις διαδρομές των συρταριών.

Φως και ζέστη

- Αποφύγετε να εκθέτετε τα έπιπλα σε υπερβολική ζέστη, όπως τοποθετώντας τα μπροστά από καλοριφέρ, επειδή αυτό μπορεί να προκαλέσει ραγίσματα. Συστήνεται η τοποθέτηση των επίπλων σε απόσταση τουλάχιστον 30cm από πηγές θερμότητας.
- Το ηλιακό φως προκαλεί αλλαγή χρώματος στο ξύλο, ακόμα και αν έχει βαφτεί και βερνικωθεί, και αυτό θα είναι ιδιαίτερα εμφανές εάν το έπιπλο είναι τοποθετημένο κάτω από ένα παράθυρο.
- Αφήνοντας αντικείμενα όπως βάζα στο ίδιο μέρος του επίπλου που το βλέπει ο ήλιος, μπορεί να αφήσει ένα σημάδι όταν το μετακινήσετε. Τέτοια σημάδια θα φύγουν με τον καιρό.
- Ποτέ μην τοποθετείτε ζεστά πιάτα απευθείας πάνω σε ξύλινες ή βαμμένες επιφάνειες, προτείνουμε να χρησιμοποιείτε σουπλά. Παρατεταμένη χρήση ζεστών ηλεκτρικών συσκευών, όπως η τηλεόραση μπορεί να προκαλέσει ακόμα και καψάλισμα στην επιφάνεια του επίπλου.
- Τα σκούρα λαστιχένια πόδια που χρησιμοποιούνται σε ηλεκτρικές συσκευές, καμιά φορά περιέχουν χημικά που μπορεί να αφήσουν μόνιμα σημάδια στις επιφάνειες των επίπλων, και πρέπει να δοθεί προσοχή.

Οδηγίες φροντίδας και συντήρησης

Για να παρατείνετε την ζωή των επίπλων Bramley προτείνουμε τα παρακάτω:

Καθάρισμα

- Οι πιτσιλιές πρέπει να αφαιρούνται αμέσως με ένα στεγνό πανί.
- Για να διατηρήσετε την εμφάνιση των επίπλων σας προτείνουμε τακτικό ξεσκόνισμα με ένα μαλακό πανί.
- Η εκτεταμένη χρήση καθαριστικών που περιέχουν σιλικόνη δεν συνίσταται, καθώς θα δημιουργήσουν μια λεπτή στρώση σιλικόνης, αλλάζοντας την εμφάνιση του επίπλου.
- Γυάλινες ή επιφανείες με καθρέφτη πρέπει να καθαρίζονται με καθαριστικά που δεν έχουν σαν βάση διαλύτες και ένα μαλακό ύφασμα, αποφεύγοντας την επαφή με ξύλινα ή βαμμένα μέρη.
- Εάν προκληθεί λεκές, προτείνουμε να απευθυνθείτε σε επαγγελματίες.

Φροντίδα

- Προσέξτε όταν μετακινείτε τα έπιπλα, εάν τα σέρνετε πάνω στο πάτωμα θα προκληθεί ζημιά στις ενώσεις.
- Εάν τα έπιπλα πέσουν πάνω σε γωνίες ή στα πόδια τους θα προκληθεί ζημιά.
- Στηρίζοντας στα δύο πόδια μια καρέκλα θα αποδυναμώσει τις ενώσεις.

- Δώστε προσοχή και αποφύγετε να φέρετε σε επαφή αιχμηρά αντικείμενα με τα έπιπλά σας.
- Εάν τα έπιπλά σας υποστούν κάποια βλάβη, προτείνουμε να αναζητήσετε επαγγελματική βοήθεια για την αποκατάστασή της.
- Ακολουθώντας τις παραπάνω οδηγίες, διασφαλίζεται η διατήρηση των επιδόσεων των προϊόντων. Η Laura Ashley δεν ευθύνεται για ελαττώματα που προκαλούνται από κακή χρήση των προϊόντων.

Πληροφορίες και οδηγός φροντίδας Broughton

Έπιπλα Broughton

Τα έπιπλα της Laura Ashley είναι χειροποίητα και φτιαγμένα με μεγάλη φροντίδα και προσοχή, για να δημιουργηθούν μοναδικά κομμάτια που θα σας προσφέρουν ευχαρίστηση για πολλά χρόνια.

- Η σειρά Broughton είναι κατασκευασμένη να δίνει μια αίσθηση παλαιότητας.
- Ξύλινα πόμολα χρησιμοποιούνται σε συρτάρια και πόρτες.
- Πιο σκληρό γυαλί χρησιμοποιείται σε γυάλινες επιφάνειες και πόρτες με καθρέφτες.
- Κάθε έπιπλο είναι φινιρισμένο στο χέρι, και μαζί με τα φυσικά χαρακτηριστικά του ξύλου, διασφαλίζοντας ότι κάθε κομμάτι είναι μοναδικό. Το ανθεκτικό βερνίκι δίνει ένα φινίρισμα που θα κρατήσει για πολύ καιρό.

Με προσεκτική χρήση αυτά τα εξαιρετικά φτιαγμένα κομμάτια θα σας προσφέρουν πολλά χρόνια απόλαυσης.

Χαρακτηριστικά του φυσικού ξύλου

Το ξύλο είναι ένα όμορφο φυσικό υλικό. Είναι σημαντικό να καταλάβουμε τις μοναδικές του ιδιότητες: αυτές οι ιδιότητες δεν αποτελούν ελαττώματα.

Σκίαση και υφή του ξύλου

Κάθε κομμάτι θα έχει ένα ελάχιστο διαφορετικό μοτίβο υφής. Διαφορές στο χρωματισμό και την υφή ανάμεσα σε διαφορετικά προϊόντα ή ακόμα και στο ίδιο προϊόν μπορούν να τύχουν, και αυτό είναι ένα κανονικό χαρακτηριστικό των επίπλων από φυσικό ξύλο.

Ρόζοι

Οι ρόζοι είναι φυσική περιουσία όλων των επίπλων από πραγματικό ξύλο, προσδίδουν ενδιαφέρον και δεν επηρεάζουν την απόδοση.

Μυελώδεις ακτίνες

Αυτά τα σημάδια δημιουργούνται εκεί που το ξύλο κόβεται και φανερώνουν ενδιαφέροντα χαρακτηριστικά.

Διαστολή

Όλα τα ξύλα θα παρουσιάζουν διαστολή από εποχή σε εποχή λόγω αλλαγών της ατμοσφαιρικής θερμοκρασίας και της υγρασίας. Αυτό ενίοτε μπορεί να προκαλέσει μια μικρή δυσκολία στην κίνηση των συρταριών, για να διευκολύνετε την κίνηση απλά τρίψτε λίγο κερί στις διαδρομές των συρταριών.

Βάζοντας τα έπιπλα στο ίδιο επίπεδο

- Είναι απαραίτητο τα έπιπλά σας να βρίσκονται στο ίδιο επίπεδο, ώστε οι πόρτες τους να κρέμονται σωστά και να ανοίγουν εύκολα.
- Εάν οι πόρτες δεν ανοίγουν εύκολα, ή το προϊόν μετακινηθεί, αναπροσαρμόστε τις πόρτες.
- Τα προϊόντα με πόρτες έχουν ρυθμιζόμενους μεντεσέδες, εάν το πάτωμα δεν είναι επίπεδο. Ακολουθείστε τις οδηγίες που περιέχονται εάν χρειάζεται αναπροσαρμογή.

Φως και ζέστη

- Αποφύγετε να εκθέτετε τα έπιπλα σε υπερβολική ζέστη, όπως τοποθετώντας τα μπροστά από καλοριφέρ, επειδή αυτό μπορεί να προκαλέσει ραγίσματα. Συστήνεται η τοποθέτηση των επίπλων σε απόσταση τουλάχιστον 30cm από πηγές θερμότητας.
- Το ηλιακό φως προκαλεί αλλαγή χρώματος στο ξύλο, ακόμα και αν έχει βαφτεί και βερνικωθεί, και αυτό θα είναι ιδιαίτερα εμφανές εάν το έπιπλο είναι τοποθετημένο κάτω από ένα παράθυρο.
- Ποτέ μην τοποθετείτε ζεστά πιάτα απευθείας πάνω σε ξύλινες ή βαμμένες επιφάνειες, προτείνουμε να χρησιμοποιείτε σουπλά. Παρατεταμένη χρήση ζεστών ηλεκτρικών συσκευών, όπως η τηλεόραση μπορεί να προκαλέσει ακόμα και καψάλισμα στην επιφάνεια του επίπλου.

Οδηγίες φροντίδας και συντήρησης

Για να παρατείνετε την ζωή των επίπλων Broughton προτείνουμε τα παρακάτω:

Καθάρισμα

- Οι πιτσιλιές πρέπει να αφαιρούνται αμέσως με ένα υγρό πανί.
- Για να διατηρήσετε την εμφάνιση των επίπλων σας προτείνουμε τακτικό ξεσκόνισμα με ένα μαλακό πανί.
- Η εκτεταμένη χρήση καθαριστικών που περιέχουν σιλικόνη δεν συνίσταται, καθώς θα δημιουργήσουν μια λεπτή στρώση σιλικόνης, αλλάζοντας την εμφάνιση του επίπλου.
- Γυάλινες ή επιφάνειες με καθρέφτη πρέπει να καθαρίζονται με καθαριστικά που δεν έχουν σαν βάση διαλύτες και ένα μαλακό ύφασμα, αποφεύγοντας την επαφή με ξύλινα ή βαμμένα μέρη.
- Εάν προκληθεί λεκές, προτείνουμε να απευθυνθείτε σε επαγγελματίες.

Φροντίδα

- Προσέξτε όταν μετακινείτε τα έπιπλα, εάν τα σέρνετε πάνω στο πάτωμα θα προκληθεί ζημιά στις ενώσεις.
- Εάν τα έπιπλα πέσουν πάνω σε γωνίες ή στα πόδια τους θα προκληθεί ζημιά.
- Στηρίζοντας στα δύο πόδια μια καρέκλα θα αποδυναμώσει τις ενώσεις.
- Δώστε προσοχή και αποφύγετε να φέρετε σε επαφή αιχμηρά αντικείμενα με τα έπιπλά σας.
- Εάν τα έπιπλά σας υποστούν κάποια βλάβη, προτείνουμε να αναζητήσετε επαγγελματική βοήθεια για την αποκατάστασή της.

Ακολουθώντας τις παραπάνω οδηγίες, διασφαλίζεται η διατήρηση των επιδόσεων των προϊόντων. Η Laura Ashley δεν ευθύνεται για ελαττώματα που προκαλούνται από κακή χρήση των προϊόντων.

Πληροφορίες και οδηγός φροντίδας Clifton

Έπιπλα Clifton

Τα έπιπλα της Laura Ashley είναι χειροποίητα και φτιαγμένα με μεγάλη φροντίδα και προσοχή, για να δημιουργηθούν μοναδικά κομμάτια που θα σας προσφέρουν ευχαρίστηση για πολλά χρόνια.

- Η σειρά Clifton είναι κατασκευασμένη να δίνει μια αίσθηση παλαιότητας, για να ταιριάζει με κάθε χώρο του σπιτιού σας.
- Φτιάχεται από ένα συνδυασμό διαφορετικών ξύλων και μοντέρνων υλικών.
- Με βαμμένο ελεφαντόδοντο, η σειρά Clifton είναι περασμένη με το χέρι σε περιοχές που απαιτούν λεπτομέρεια όπως το μπροστινό μέρος των συρταριών, για να δημιουργεί μια αίσθηση παλαιότητας, κάνοντας κάθε κομμάτι μοναδικό.
- Αυτό το φινιρίσμα στο χέρι δίνει μικρές διαφορές ανάμεσα στα κομμάτια, και δίνει στη σειρά ειδικό χαρακτήρα.
- Τα χερούλια είναι μπρούτζινα για να δίνουν μια πιο παραδοσιακή αίσθηση.
- Κάθε κομμάτι είναι φινιρισμένο με βερνίκι.

Χαρακτηριστικά του φυσικού ξύλου

Το ξύλο είναι ένα όμορφο φυσικό υλικό. Είναι σημαντικό να καταλάβουμε τις μοναδικές του ιδιότητες: αυτές οι ιδιότητες δεν αποτελούν ελαττώματα.

Ρόζοι και ενώσεις

Οι ρόζοι είναι φυσική περιουσία όλων των επίπλων από πραγματικό ξύλο, και μπορεί μερικές φορές να είναι ορατοί κάτω από την βαμμένη επιφάνεια. Προσδίδουν ενδιαφέρον και δεν επηρεάζουν την απόδοση.

Διαστολή

Όλα τα ξύλα θα παρουσιάζουν διαστολή από εποχή σε εποχή λόγω αλλαγών της ατμοσφαιρικής θερμοκρασίας και της υγρασίας. Αυτό ενίοτε μπορεί να προκαλέσει μια μικρή δυσκολία στην κίνηση των συρταριών, για να διευκολύνετε την κίνηση απλά τρίψτε λίγο κερί στις διαδρομές των συρταριών.

Βάζοντας τα έπιπλα στο ίδιο επίπεδο

- Είναι απαραίτητο τα έπιπλά σας να βρίσκονται στο ίδιο επίπεδο, ώστε οι πόρτες τους να κρέμονται σωστά και να ανοίγουν εύκολα.
- Σφήνες παρέχονται για τα προϊόντα με πόρτες, για να σας βοηθήσουν να τα βάλετε στο ίδιο επίπεδο.
- Εάν οι πόρτες δεν ανοίγουν εύκολα, ή το προϊόν μετακινήθει, πρέπει να ελέγξετε ξανά ότι βρίσκεται σε ίσιο επίπεδο. Οποιοδήποτε κατάλληλο υλικό μπορεί να χρησιμοποιηθεί για να το φέρετε σε ίσιο επίπεδο, με το να σηκώσετε τη χαμηλότερη γωνία όπως χρειάζεται.

Φως και ζέστη

- Αποφύγετε να εκθέτετε τα έπιπλα σε υπερβολική ζέστη, όπως τοποθετώντας τα μπροστά από καλοριφέρ, επειδή αυτό μπορεί να προκαλέσει ραγίσματα. Συστήνεται η τοποθέτηση των επίπλων σε απόσταση τουλάχιστον 30cm από πηγές θερμότητας.
- Το ηλιακό φως προκαλεί αλλαγή χρώματος στο ξύλο, ακόμα και αν έχει βαφτεί και βερνικωθεί, και αυτό θα είναι ιδιαίτερα εμφανές εάν το έπιπλο είναι τοποθετημένο κάτω από ένα παράθυρο.

- Αφήνοντας αντικείμενα όπως βάζα στο ίδιο μέρος του επίπλου που το βλέπει ο ήλιος, μπορεί να αφήσει ένα σημάδι όταν το μετακινήσετε. Τέτοια σημάδια θα φύγουν με τον καιρό.
- Ποτέ μην τοποθετείτε ζεστά πιάτα απευθείας πάνω σε ξύλινες ή βαμμένες επιφάνειες, προτείνουμε να χρησιμοποιείτε σουπλά. Παρατεταμένη χρήση ζεστών ηλεκτρικών συσκευών, όπως η τηλεόραση μπορεί να προκαλέσει ακόμα και καψάλισμα στην επιφάνεια του επίπλου.
- Τα σκούρα λαστιχένια πόδια που χρησιμοποιούνται σε ηλεκτρικές συσκευές, καμιά φορά περιέχουν χημικά που μπορεί να αφήσουν μόνιμα σημάδια στις επιφάνειες των επίπλων, και πρέπει να δοθεί προσοχή.

Οδηγίες φροντίδας και συντήρησης

Για να παρατείνετε την ζωή των επίπλων Clifton προτείνουμε τα παρακάτω:

Καθάρισμα

- Οι πιτσιλιές πρέπει να αφαιρούνται αμέσως με ένα υγρό πανί.
- Για να διατηρήσετε την εμφάνιση των επίπλων σας προτείνουμε τακτικό ξεσκόνισμα με ένα μαλακό πανί.
- Η εκτεταμένη χρήση καθαριστικών που περιέχουν σιλικόνη δεν συνίσταται, καθώς θα δημιουργήσουν μια λεπτή στρώση σιλικόνης, αλλάζοντας την εμφάνιση του επίπλου.
- Γυάλινες ή επιφάνειες με καθρέφτη πρέπει να καθαρίζονται με καθαριστικά που δεν έχουν σαν βάση διαλύτες και ένα μαλακό ύφασμα, αποφεύγοντας την επαφή με ξύλινα ή βαμμένα μέρη.
- Όλα τα upholstery καθίσματα πρέπει να συντηρούνται τακτικά με μια μαλακή βούρτσα.
- Εάν προκληθεί λεκές, προτείνουμε να απευθυνθείτε σε επαγγελματίες.

Φροντίδα

- Προσέξτε όταν μετακινείτε τα έπιπλα, εάν τα σέρνετε πάνω στο πάτωμα θα προκληθεί ζημιά στις ενώσεις.
- Εάν τα έπιπλα πέσουν πάνω σε γωνίες ή στα πόδια τους θα προκληθεί ζημιά.
- Στηρίζοντας στα δύο πόδια μια καρέκλα θα αποδυναμώσει τις ενώσεις.
- Δώστε προσοχή και αποφύγετε να φέρετε σε επαφή αιχμηρά αντικείμενα με τα έπιπλά σας.
- Εάν τα έπιπλά σας υποστούν κάποια βλάβη, προτείνουμε να αναζητήσετε επαγγελματική βοήθεια για την αποκατάστασή της.

Ακολουθώντας τις παραπάνω οδηγίες, διασφαλίζεται η διατήρηση των επιδόσεων των προϊόντων. Η Laura Ashley δεν ευθύνεται για ελαττώματα που προκαλούνται από κακή χρήση των προϊόντων.

Πληροφορίες και οδηγός φροντίδας Devon

Βαμμένα έπιπλα Devon

- Τα έπιπλα της Laura Ashley είναι χειροποίητα και φτιαγμένα με μεγάλη φροντίδα και προσοχή, για να δημιουργηθούν μοναδικά κομμάτια που θα σας προσφέρουν ευχαρίστηση για πολλά χρόνια.
- Η σειρά Devon είναι χειροποίητη από ξύλο και μοντέρνα υλικά για δομική ακεραιότητα και σταθερότητα.
 - Τα Devon είναι βαμμένα στο χέρι, δίνοντας στο έπιπλο ένα μοναδικό φινιρίσμα. Κάθε κομμάτι είναι μοναδικό.
 - Μια στρώση βερνικιού είναι απλωμένη στο πάνω μέρος, κάνοντας το έπιπλο ανθεκτικό απέναντι στους λεκέδες και εύκολο στο καθάρισμα.
- Με προσεκτική χρήση αυτά τα εξαιρετικά φτιαγμένα κομμάτια θα σας προσφέρουν πολλά χρόνια απόλαυσης.

Χαρακτηριστικά του φυσικού ξύλου

Το ξύλο είναι ένα όμορφο φυσικό υλικό. Είναι σημαντικό να καταλάβουμε τις μοναδικές του ιδιότητες: αυτές οι ιδιότητες δεν αποτελούν ελαττώματα.

Φινιρισμένα στο χέρι

Μπορεί να υπάρχουν διαφοροποιήσεις από τα σημάδια της βούρτσας φινιρίσματος. Αυτά προσδίδουν χαρακτήρα στο κάθε κομμάτι και το κάνουν μοναδικό.

Ρόζοι και ενώσεις

Οι ρόζοι είναι φυσική περιουσία όλων των επίπλων από πραγματικό ξύλο, και μπορεί μερικές φορές να είναι ορατοί κάτω από την βαμμένη επιφάνεια. Προσδίδουν ενδιαφέρον και δεν επηρεάζουν την απόδοση.

Διαστολή

Όλα τα ξύλα θα παρουσιάζουν διαστολή από εποχή σε εποχή λόγω αλλαγών της ατμοσφαιρικής θερμοκρασίας και της υγρασίας. Αυτό ενίοτε μπορεί να προκαλέσει μια μικρή δυσκολία στην κίνηση των συρταριών, για να διευκολύνετε την κίνηση απλά τρίψτε λίγο κερί στις διαδρομές των συρταριών.

Βάζοντας τα έπιπλα στο ίδιο επίπεδο

- Είναι απαραίτητο τα έπιπλά σας να βρίσκονται στο ίδιο επίπεδο, ώστε οι πόρτες τους να κρέμονται σωστά και να ανοίγουν εύκολα.
- Σφήνες παρέχονται για τα προϊόντα με πόρτες, για να σας βοηθήσουν να τα βάλετε στο ίδιο επίπεδο.
- Εάν οι πόρτες δεν ανοίγουν εύκολα, ή το προϊόν μετακινήθει, πρέπει να ελέγξετε ξανά ότι βρίσκεται σε ίσιο επίπεδο. Οποιοδήποτε κατάλληλο υλικό μπορεί να χρησιμοποιηθεί για να το φέρετε σε ίσιο επίπεδο, με το να σηκώσετε τη χαμηλότερη γωνία όπως χρειάζεται.

Φως και ζέση

- Αποφύγετε να εκθέτετε τα έπιπλα σε υπερβολική ζέση, όπως τοποθετώντας τα μπροστά από καλοριφέρ, επειδή αυτό μπορεί να προκαλέσει ραγίσματα. Συστήνεται η τοποθέτηση των επίπλων σε απόσταση τουλάχιστον 30cm από πηγές θερμότητας.
- Ποτέ μην τοποθετείτε ζεστά πιάτα απευθείας πάνω σε ξύλινες ή βαμμένες επιφάνειες, προτείνουμε να χρησιμοποιείτε σουπλά. Παρατεταμένη χρήση ζεστών ηλεκτρικών συσκευών, όπως η τηλεόραση μπορεί να προκαλέσει ακόμα και καψάλισμα στην επιφάνεια του επίπλου.
- Τα σκούρα λαστιχένια πόδια που χρησιμοποιούνται σε ηλεκτρικές συσκευές, καμιά φορά περιέχουν χημικά που μπορεί να αφήσουν μόνιμα σημάδια στις επιφάνειες των επίπλων, και πρέπει να δοθεί προσοχή.

Οδηγίες φροντίδας και συντήρησης

Καθάρισμα

- Οι πιτσιλιές πρέπει να αφαιρούνται αμέσως με ένα υγρό πανί.
- Για να διατηρήσετε την εμφάνιση των επίπλων σας προτείνουμε τακτικό ξεσκόνισμα με ένα μαλακό πανί.
- Η εκτεταμένη χρήση καθαριστικών που περιέχουν σιλικόνη δεν συνιστάται, καθώς θα δημιουργήσουν μια λεπτή στρώση σιλικόνης, αλλάζοντας την εμφάνιση του επίπλου.

Φροντίδα

- Προσέξτε όταν μετακινείτε τα έπιπλα, εάν τα σέρνετε πάνω στο πάτωμα θα προκληθεί ζημιά στις ενώσεις.
- Εάν τα έπιπλα πέσουν πάνω σε γωνίες ή στα πόδια τους θα προκληθεί ζημιά.
- Στηρίζοντας στα δύο πόδια μια καρέκλα θα αποδυναμώσει τις ενώσεις.
- Δώστε προσοχή και αποφύγετε να φέρετε σε επαφή αιχμηρά αντικείμενα με τα έπιπλά σας.
- Εάν τα έπιπλά σας υποστούν κάποια βλάβη, προτείνουμε να αναζητήσετε επαγγελματική βοήθεια για την αποκατάστασή της.

Ακολουθώντας τις παραπάνω οδηγίες, διασφαλίζεται η διατήρηση των επιδόσεων των προϊόντων. Η Laura Ashley δεν ευθύνεται για ελαττώματα που προκαλούνται από κακή χρήση των προϊόντων.

Πληροφορίες και οδηγός φροντίδας Garrat

Έπιπλα Garrat

Τα έπιπλα της Laura Ashley είναι χειροποίητα και φτιαγμένα με μεγάλη φροντίδα και προσοχή, για να δημιουργηθούν μοναδικά κομμάτια που θα σας προσφέρουν ευχαρίστηση για πολλά χρόνια.

- Η σειρά Garrat είναι φτιαγμένη κατά κύριο λόγο από ξύλο σημύδας από ευρωπαϊκά δάση. Παραδοσιακές τεχνικές παρασκευής επίπλων cabinet έχουν χρησιμοποιηθεί για να διασφαλίσουν τη δύναμη και τη μακροζωία τους.
 - Κάθε κομμάτι είναι χρωματισμένο με σκούρο καστανί ή μελί χρώμα και είναι φινιρισμένο με πολλές στρώσεις βερνικιού κάνοντας το έπιπλο ανθεκτικό απέναντι στους λεκέδες και εύκολο στο καθάρισμα.
 - Κάθε έπιπλο είναι φινιρισμένο στο χέρι και οι επιφάνειες είναι ελαφρώς ρυτιδιασμένες. Αυτό, μαζί με τα φυσικά χαρακτηριστικά του ξύλου, κάνουν κάθε κομμάτι μοναδικό.
- Με προσεκτική χρήση αυτά τα εξαιρετικά φτιαγμένα κομμάτια θα σας προσφέρουν πολλά χρόνια απόλαυσης.

Χαρακτηριστικά του φυσικού ξύλου

Το ξύλο είναι ένα όμορφο φυσικό υλικό. Είναι σημαντικό να καταλάβουμε τις μοναδικές του ιδιότητες: αυτές οι ιδιότητες δεν αποτελούν ελαττώματα.

Σκίαση και υφή του ξύλου

Κάθε κομμάτι θα έχει ένα ελάχιστο διαφορετικό μοτίβο υφής. Διαφορές στο χρωματισμό και την υφή ανάμεσα σε διαφορετικά προϊόντα ή ακόμα και στο ίδιο προϊόν μπορούν να τύχουν, και αυτό είναι ένα κανονικό χαρακτηριστικό των επίπλων από φυσικό ξύλο.

Ρόζοι

Οι ρόζοι είναι φυσική περιουσία όλων των επίπλων από πραγματικό ξύλο, προσδίδουν ενδιαφέρον και δεν επηρεάζουν την απόδοση.

Διαστολή

Όλα τα ξύλα θα παρουσιάζουν διαστολή από εποχή σε εποχή λόγω αλλαγών της ατμοσφαιρικής θερμοκρασίας και της υγρασίας. Αυτό ενίοτε μπορεί να προκαλέσει μια μικρή δυσκολία στην κίνηση των συρταριών, για να διευκολύνετε την κίνηση απλά τρίψτε λίγο κερί στις διαδρομές των συρταριών.

Φως και ζέστη

- Αποφύγετε να εκθέτετε τα έπιπλα σε υπερβολική ζέστη, όπως τοποθετώντας τα μπροστά από καλοριφέρ, επειδή αυτό μπορεί να προκαλέσει ραγίσματα. Συστήνεται η τοποθέτηση των επίπλων σε απόσταση τουλάχιστον 30cm από πηγές θερμότητας.
- Το ηλιακό φως προκαλεί αλλαγή χρώματος στο ξύλο, ακόμα και αν έχει βαφτεί και βερνικωθεί, και αυτό θα είναι ιδιαίτερα εμφανές εάν το έπιπλο είναι τοποθετημένο κάτω από ένα παράθυρο.
- Αφήνοντας αντικείμενα όπως βάζα στο ίδιο μέρος του επίπλου που το βλέπει ο ήλιος, μπορεί να αφήσει ένα σημάδι όταν το μετακινήσετε. Τέτοια σημάδια θα φύγουν με τον καιρό.
- Ποτέ μην τοποθετείτε ζεστά πιάτα απευθείας πάνω σε ξύλινες ή βαμμένες επιφάνειες, προτείνουμε να χρησιμοποιείτε σουπλά. Παρατεταμένη χρήση ζεστών ηλεκτρικών συσκευών, όπως η τηλεόραση μπορεί να προκαλέσει ακόμα και καψάλισμα στην επιφάνεια του επίπλου.

Οδηγίες φροντίδας και συντήρησης

Καθάρισμα

- Οι πιτσιλιές πρέπει να αφαιρούνται αμέσως με ένα υγρό πανί.
- Για να διατηρήσετε την εμφάνιση των επίπλων σας προτείνουμε τακτικό ξεσκόνισμα με ένα μαλακό πανί.
- Η εκτεταμένη χρήση καθαριστικών που περιέχουν σιλικόνη δεν συνιστάται, καθώς θα δημιουργήσουν μια λεπτή στρώση σιλικόνης, αλλάζοντας την εμφάνιση του επίπλου.

- Γυάλινες ή επιφάνειες με καθρέφτη πρέπει να καθαρίζονται με καθαριστικά που δεν έχουν σαν βάση διαλύτες και ένα μαλακό ύφασμα, αποφεύγοντας την επαφή με ξύλινα ή βαμμένα μέρη.

Φροντίδα

- Προσέξτε όταν μετακινείτε τα έπιπλα, εάν τα σέρνετε πάνω στο πάτωμα θα προκληθεί ζημιά στις ενώσεις.

- Εάν τα έπιπλα πέσουν πάνω σε γωνίες ή στα πόδια τους θα προκληθεί ζημιά.

- Στηρίζοντας στα δύο πόδια μια καρέκλα θα αποδυναμώσει τις ενώσεις.

- Δώστε προσοχή και αποφύγετε να φέρετε σε επαφή αιχμηρά αντικείμενα με τα έπιπλά σας.

- Εάν τα έπιπλά σας υποστούν κάποια βλάβη, προτείνουμε να αναζητήσετε επαγγελματική βοήθεια για την αποκατάστασή της.

Ακολουθώντας τις παραπάνω οδηγίες, διασφαλίζεται η διατήρηση των επιδόσεων των προϊόντων. Η Laura Ashley δεν ευθύνεται για ελαττώματα που προκαλούνται από κακή χρήση των προϊόντων.

Πληροφορίες και οδηγός φροντίδας Gatsby

Έπιπλα Gatsby με καθρέπτες

Τα έπιπλα με καθρέπτες της Laura Ashley είναι χειροποίητα και φτιαγμένα με μεγάλη φροντίδα και προσοχή, για να δημιουργηθούν μοναδικά κομμάτια που θα σας προσφέρουν ευχαρίστηση για πολλά χρόνια.

- Τα ισχυρά περιγράμματα είναι φτιαγμένα από μοντέρνα υλικά που δεν θα στραβώσουν με τις αλλαγές τις υγρασίας.

- Κάθε κομμάτι είναι φινιρισμένο στο χέρι, και οι καθρέπτες της σειράς Venetian είναι σκαλισμένοι στο χέρι.

- Οι καθρέπτες Gatsby Summer Palace είναι χαραγμένοι στην ανάποδη πλευρά ώστε η επιφάνεια του γυαλιού να είναι λεία.

- Τα πόδια και τα βάθρα είναι βαμμένα μαύρα. Με προσεκτική χρήση, αυτά τα εξαιρετικά φτιαγμένα κομμάτια θα σας χαρίσουν πολλά χρόνια απόλαυσης.

Ζέστη

- Αποφύγετε να εκθέτετε τα έπιπλα σε υπερβολική ζέστη, όπως τοποθετώντας τα μπροστά από καλοριφέρ, επειδή αυτό μπορεί να προκαλέσει ραγίσματα.

- Συνιστάται η τοποθέτηση των επίπλων σε απόσταση τουλάχιστον 30cm από πηγές θερμότητας.

- Μην τοποθετείτε ζεστά πιάτα ή αιχμηρά αντικείμενα στις επιφάνειες των τζαμιών καθώς μπορεί να προκληθεί ζημιά.

Οδηγίες φροντίδας και συντήρησης

Για να παρατείνετε τη διάρκεια ζωής των επίπλων με καθρέπτη, προτείνουμε:

Καθάρισμα

- Οι πιτσιλιές πρέπει να αφαιρούνται αμέσως με ένα υγρό πανί.

- Για να διατηρήσετε την εμφάνιση των επίπλων σας προτείνουμε τακτικό ξεσκόνισμα με ένα μαλακό πανί.

- Η εκτεταμένη χρήση καθαριστικών που περιέχουν σιλικόνη δεν συνιστάται, καθώς θα δημιουργήσουν μια λεπτή στρώση σιλικόνης, αλλάζοντας την εμφάνιση του επίπλου.

- Γυάλινες ή επιφάνειες με καθρέφτη πρέπει να καθαρίζονται με καθαριστικά που δεν έχουν σαν βάση διαλύτες και ένα μαλακό ύφασμα, αποφεύγοντας την επαφή με ξύλινα ή βαμμένα μέρη.

Φροντίδα

- Προσέξτε όταν μετακινείτε τα έπιπλα, εάν τα σέρνετε πάνω στο πάτωμα θα προκληθεί ζημιά στις ενώσεις.

- Εάν τα έπιπλα πέσουν πάνω σε γωνίες ή στα πόδια τους θα προκληθεί ζημιά.

- Στηρίζοντας στα δύο πόδια μια καρέκλα θα αποδυναμώσει τις ενώσεις.

- Δώστε προσοχή και αποφύγετε να φέρετε σε επαφή αιχμηρά αντικείμενα με τα έπιπλά σας.

- Εάν σέρνετε αντικείμενα στην επιφάνεια του γυαλιού, μπορεί να δημιουργηθούν γρατζουνιές.

Εάν τα έπιπλά σας υποστούν κάποια βλάβη, προτείνουμε να αναζητήσετε επαγγελματική βοήθεια για την αποκατάστασή της.

Ακολουθώντας τις παραπάνω οδηγίες, διασφαλίζεται η διατήρηση των επιδόσεων των προϊόντων. Η Laura Ashley δεν ευθύνεται για ελαττώματα που προκαλούνται από κακή χρήση των προϊόντων.

Πληροφορίες και Οδηγός Φροντίδας Henshaw

Έπιπλα Henshaw

Τα έπιπλα της Laura Ashley είναι χειροποίητα και φτιαγμένα με μεγάλη φροντίδα και προσοχή, για να δημιουργηθούν μοναδικά κομμάτια που θα σας προσφέρουν ευχαρίστηση για πολλά χρόνια.

- Η Henshaw είναι μια πλήρης σειρά, με υπέροχο μαύρο ή άσπρο φινιρίσμα με μια αίσθηση παλαιότητας στις γωνίες. Θα κολακεύει οποιοδήποτε δωμάτιο και θα προσφέρει μεγάλο αποθηκευτικό χώρο.

- Η σειρά Henshaw είναι φτιαγμένη από ξηρή στερεά τέφρα, και βαμμένη γυαλιστερό μαύρο ή άσπρο.
 - Οι γωνίες είναι ελαφρά τριμμένες επιτρέποντας στη χρυσαφένια τέφρα να αναδεικνύεται.
 - Επιπλέον χειροποίητη παλαιώση προσθέτει παραπάνω σημάδια κάτω από τα τελειώματα κάνοντας μοναδικό το κάθε κομμάτι.
 - Τα cabinet έχουν παλαιωμένες στρογγυλές λαβές.
 - Κάθε κομμάτι έχει μια στρώση καθαρού βερνικιού, η οποία έχει περαστεί με κεριά για να ενδυναμώσει το τελικό αποτέλεσμα.
- Με προσεκτική χρήση αυτά τα εξαιρετικά φτιαγμένα κομμάτια θα σας προσφέρουν πολλά χρόνια απόλαυσης.

Χαρακτηριστικά του φυσικού ξύλου

Το ξύλο είναι ένα όμορφο φυσικό υλικό. Είναι σημαντικό να καταλάβουμε τις μοναδικές του ιδιότητες: αυτές οι ιδιότητες δεν αποτελούν ελαττώματα.

Σκίαση και υφή του ξύλου

Κάθε κομμάτι θα έχει ένα ελάχιστο διαφορετικό μοτίβο υφής. Διαφορές στο χρωματισμό και την υφή ανάμεσα σε διαφορετικά προϊόντα ή ακόμα και στο ίδιο προϊόν μπορούν να τύχουν, και αυτό είναι ένα κανονικό χαρακτηριστικό των επίπλων από φυσικό ξύλο.

Ρόζοι

Οι ρόζοι είναι φυσική περιουσία όλων των επίπλων από πραγματικό ξύλο, προσδίδουν ενδιαφέρον και δεν επηρεάζουν την απόδοση.

Χειροποίητα τελειώματα

Θα υπάρχουν διαφορές στα σημάδια από τη βούρτσα, οι οποίες προσδίδουν στο χαρακτήρα και τα μοναδικά χαρακτηριστικά του κάθε κομματιού.

Σημάδια από ρετσίνα

Το ξύλο μπορεί να έχει μερικά σημάδια τα οποία αποτελούν φυσικό χαρακτηριστικό του ξύλου. Αυτά προσδίδουν χαρακτήρα στο κάθε κομμάτι και δεν αποτελούν ελάττωμα.

Διαστολή

Όλα τα ξύλα θα παρουσιάζουν διαστολή από εποχή σε εποχή λόγω αλλαγών της ατμοσφαιρικής θερμοκρασίας και της υγρασίας. Αυτό ενίοτε μπορεί να προκαλέσει μια μικρή δυσκολία στην κίνηση των συρταριών, για να διευκολύνετε την κίνηση απλά τρίψτε λίγο κεριά στις διαδρομές των συρταριών.

Βάζοντας τα έπιπλα στο ίδιο επίπεδο

- Είναι απαραίτητο τα έπιπλα σας να βρίσκονται στο ίδιο επίπεδο, ώστε οι πόρτες τους να κρέμονται σωστά και να ανοίγουν εύκολα.
- Εάν οι πόρτες δεν ανοίγουν εύκολα, ή το προϊόν μετακινήθει, αναπροσαρμόστε τις πόρτες.
- Τα προϊόντα με πόρτες έχουν ρυθμιζόμενους μεντεσέδες, εάν το πάτωμα δεν είναι επίπεδο. Ακολουθείστε τις οδηγίες που περιέχονται εάν χρειάζεται αναπροσαρμογή.

Φως και ζέστη

- Αποφύγετε να εκθέτετε τα έπιπλα σε υπερβολική ζέστη, όπως τοποθετώντας τα μπροστά από καλοριφέρ, επειδή αυτό μπορεί να προκαλέσει ραγίσματα. Συστήνεται η τοποθέτηση των επίπλων σε απόσταση τουλάχιστον 30cm από πηγές θερμότητας.
- Το ηλιακό φως προκαλεί αλλαγή χρώματος στο ξύλο, ακόμα και αν έχει βαφτεί και βερνικωθεί, και αυτό θα είναι ιδιαίτερα εμφανές εάν το έπιπλο είναι τοποθετημένο κάτω από ένα παράθυρο.
- Αφήνοντας αντικείμενα όπως βάζα στο ίδιο μέρος του επίπλου που το βλέπει ο ήλιος, μπορεί να αφήσει ένα σημάδι όταν το μετακινήσετε. Τέτοια σημάδια θα φύγουν με τον καιρό.
- Ποτέ μην τοποθετείτε ζεστά πιάτα απευθείας πάνω σε ξύλινες ή βαμμένες επιφάνειες, προτιμούμε να χρησιμοποιείτε σουπλά. Παρατεταμένη χρήση ζεστών ηλεκτρικών συσκευών, όπως η τηλεόραση μπορεί να προκαλέσει ακόμα και καψάλισμα στην επιφάνεια του επίπλου.
- Τα σκούρα λαστιχένια πόδια που χρησιμοποιούνται σε ηλεκτρικές συσκευές, καμιά φορά περιέχουν χημικά που μπορεί να αφήσουν μόνιμα σημάδια στις επιφάνειες των επίπλων, και πρέπει να δοθεί προσοχή.

Οδηγίες φροντίδας και συντήρησης

Για να παρατείνετε τη διάρκεια ζωής των επίπλων Henshaw, προτείνουμε:

Καθάρισμα

- Οι πιτσιλιές πρέπει να αφαιρούνται αμέσως με ένα υγρό πανί.
- Για να διατηρήσετε την εμφάνιση των επίπλων σας προτείνουμε τακτικό ξεσκόνισμα με ένα μαλακό πανί.
- Η εκτεταμένη χρήση καθαριστικών που περιέχουν σιλικόνη δεν συνίσταται, καθώς θα δημιουργήσουν μια λεπτή στρώση σιλικόνης, αλλάζοντας την εμφάνιση του επίπλου.
- Γυάλινες ή επιφάνειες με καθρέφτη πρέπει να καθαρίζονται με καθαριστικά που δεν έχουν σαν βάση διαλύτες και ένα μαλακό ύφασμα, αποφεύγοντας την επαφή με ξύλινα ή βαμμένα μέρη.
- Όλα τα καθίσματα upholstery πρέπει να συντηρούνται τακτικά με μια μαλακή βούρτσα. Περιοδικό καθάρισμα είναι απαραίτητο για να διατηρηθεί η εμφάνιση και το χρώμα τους.

Φροντίδα

- Προσέξτε όταν μετακινείτε τα έπιπλα, εάν τα σέρνετε πάνω στο πάτωμα θα προκληθεί ζημιά στις ενώσεις.
 - Εάν τα έπιπλα πέσουν πάνω σε γωνίες ή στα πόδια τους θα προκληθεί ζημιά.
 - Στηρίζοντας στα δύο πόδια μια καρέκλα θα αποδυναμώσει τις ενώσεις.
 - Δώστε προσοχή και αποφύγετε να φέρετε σε επαφή αιχμηρά αντικείμενα με τα έπιπλά σας.
- Εάν τα έπιπλά σας υποστούν κάποια βλάβη, προτείνουμε να αναζητήσετε επαγγελματική βοήθεια για την αποκατάστασή της.

Ακολουθώντας τις παραπάνω οδηγίες, διασφαλίζεται η διατήρηση των επιδόσεων των προϊόντων. Η Laura Ashley δεν ευθύνεται για ελαττώματα που προκαλούνται από κακή χρήση των προϊόντων.

Πληροφορίες και Οδηγός Φροντίδας για Έπιπλα με Καθρέπτη

Έπιπλα με Καθρέπτη Laura Ashley

Τα έπιπλα με καθρέπτη της Laura Ashley είναι φτιαγμένα στο χέρι με μεγάλη φροντίδα και προσοχή για να δημιουργηθούν μοναδικά κομμάτια που θα σας προσφέρουν ευχαρίστηση για πολλά χρόνια.

- Τα ισχυρά περιγράμματα είναι φτιαγμένα από μοντέρνα υλικά που δεν θα στραβώσουν με τις αλλαγές τις υγρασίας. Κάθε κομμάτι είναι φτιαγμένο στο χέρι.
 - Τα πόδια και τα βάθρα Charlston είναι φτιαγμένα από σκούρο ξύλο λεύκας. Τα πόδια και τα βάθρα Gatsby και Venetian είναι βαμμένα μαύρα.
 - Οι καθρέπτες της σειράς Venetian είναι σκαλισμένοι στο χέρι, γυάλινα πόμολα χρησιμοποιούνται στις σειρές Venetian και Charlston, ενώ στη σειρά Gatsby τα χερούλια είναι μπρούτζινα.
- Με προσεκτική χρήση, αυτά τα εξαιρετικά φτιαγμένα κομμάτια θα σας χαρίσουν πολλά χρόνια απόλαυσης.

Ζέστη

- Αποφύγετε να εκθέτετε τα έπιπλα σε υπερβολική ζέστη, όπως τοποθετώντας τα μπροστά από καλοριφέρ, επειδή αυτό μπορεί να προκαλέσει ραγίσματα.
- Συστήνεται η τοποθέτηση των επίπλων σε απόσταση τουλάχιστον 30cm από πηγές θερμότητας.
- Ποτέ μην τοποθετείτε ζεστά πιάτα απευθείας πάνω σε ξύλινες ή βαμμένες επιφάνειες, προτείνουμε να χρησιμοποιείτε σουπλά.

Οδηγίες φροντίδας και συντήρησης

Για να παρατείνετε τη διάρκεια ζωής των επίπλων με καθρέπτες, προτείνουμε:

Καθάρισμα

- Οι πιτσιλιές πρέπει να αφαιρούνται αμέσως με ένα υγρό πανί.
- Για να διατηρήσετε την εμφάνιση των επίπλων σας προτείνουμε τακτικό ξεσκόνισμα με ένα μαλακό πανί.
- Η εκτεταμένη χρήση καθαριστικών που περιέχουν σιλικόνη δεν συνίσταται, καθώς θα δημιουργήσουν μια λεπτή στρώση σιλικόνης, αλλάζοντας την εμφάνιση του επίπλου.
- Γυάλινες ή επιφάνειες με καθρέφτη πρέπει να καθαρίζονται με καθαριστικά που δεν έχουν σαν βάση διαλύτες και ένα μαλακό ύφασμα, αποφεύγοντας την επαφή με ξύλινα ή βαμμένα μέρη.

Φροντίδα

- Προσέξτε όταν μετακινείτε τα έπιπλα με καθρέπτες, πάντα να είναι δύο άτομα για να τα σηκώσουν. Αν προσπαθήσει ένας μόνος του να τα σηκώσει, μπορεί να προκληθεί ζημιά στις ενώσεις, ή να σπάσει το γυαλί.
 - Εάν τα έπιπλα πέσουν πάνω σε γωνίες ή στα πόδια τους θα προκληθεί ζημιά.
 - Στηρίζοντας στα δύο πόδια μια καρέκλα θα αποδυναμώσει τις ενώσεις.
 - Δώστε προσοχή και αποφύγετε να φέρετε σε επαφή αιχμηρά αντικείμενα με τα έπιπλά σας.
 - Αποφύγετε να σέρνετε αντικείμενα πάνω στο γυαλί καθώς αυτό μπορεί να προκαλέσει γρατζουνιές.
- Εάν τα έπιπλά σας υποστούν κάποια βλάβη, προτείνουμε να αναζητήσετε επαγγελματική βοήθεια για την αποκατάστασή της.

Ακολουθώντας τις παραπάνω οδηγίες, διασφαλίζεται η διατήρηση των επιδόσεων των προϊόντων. Η Laura Ashley δεν ευθύνεται για ελαττώματα που προκαλούνται από κακή χρήση των προϊόντων.

Πληροφορίες και Οδηγός Φροντίδας Milton

Έπιπλα Milton

Τα έπιπλα της Laura Ashley είναι χειροποίητα και φτιαγμένα με μεγάλη φροντίδα και προσοχή, για να δημιουργηθούν μοναδικά κομμάτια που θα σας προσφέρουν ευχαρίστηση για πολλά χρόνια.

- Η σειρά Milton είναι φτιαγμένη στο χέρι από μασίφ ξύλο βελανιδιάς, από ευρωπαϊκά δάση. Κάποια κομμάτια είναι επικαλυμμένα με το ίδιο ξύλο για δομική ακεραιότητα και σταθερότητα.
- Τα τελειώματα του κάθε κομματιού είναι χειροποίητα. Παραδοσιακές τεχνικές παρασκευής επίπλων cabinet έχουν χρησιμοποιηθεί για να διασφαλίσουν τη δύναμη και τη μακροζωία τους.
- Τα Milton είναι επικαλυμμένα με βερνίκι για να ενισχύσουν το χρώμα και την υφή του ξύλου. Τα όμορφα φυσικά χαρακτηριστικά του ξύλου θα είναι ορατά, και εγγυώνται ότι κάθε κομμάτι θα είναι μοναδικό.

Με προσεκτική χρήση, αυτά τα εξαιρετικά φτιαγμένα κομμάτια θα σας χαρίσουν πολλά χρόνια απόλαυσης.

Χαρακτηριστικά του φυσικού ξύλου

Το ξύλο είναι ένα όμορφο φυσικό υλικό. Είναι σημαντικό να καταλάβουμε τις μοναδικές του ιδιότητες: αυτές οι ιδιότητες δεν αποτελούν ελαττώματα.

Σκίαση και υφή του ξύλου

Κάθε κομμάτι θα έχει ένα ελάχιστο διαφορετικό μοτίβο υφής. Διαφορές στο χρωματισμό και την υφή ανάμεσα σε διαφορετικά προϊόντα ή ακόμα και στο ίδιο προϊόν μπορούν να τύχουν, και αυτό είναι ένα κανονικό χαρακτηριστικό των επίπλων από φυσικό ξύλο.

Μυελώδεις ακτίνες

Αυτά τα σημάδια δημιουργούνται εκεί που το ξύλο κόβεται και φανερώνουν ενδιαφέροντα χαρακτηριστικά.

Ρόζοι

Οι ρόζοι είναι φυσική περιουσία όλων των επίπλων από πραγματικό ξύλο, προσδίδουν ενδιαφέρον και δεν επηρεάζουν την απόδοση.

Διαστολή

Όλα τα ξύλα θα παρουσιάζουν διαστολή από εποχή σε εποχή λόγω αλλαγών της ατμοσφαιρικής θερμοκρασίας και της υγρασίας. Αυτό ενίοτε μπορεί να προκαλέσει μια μικρή δυσκολία στην κίνηση των συρταριών, για να διευκολύνετε την κίνηση απλά τρίψτε λίγο κερί στις διαδρομές των συρταριών.

Βάζοντας τα έπιπλα στο ίδιο επίπεδο

- Είναι απαραίτητο τα έπιπλά σας να βρίσκονται στο ίδιο επίπεδο, ώστε οι πόρτες τους να κρέμονται σωστά και να ανοίγουν εύκολα.
- Οι σειρές Apothecary Cabinet και Milton Modular έχουν ρυθμιζόμενα πόδια που μπορούν να βιδωθούν ή να ξεβιδωθούν για να έρθει το έπιπλο στο σωστό επίπεδο.
- Τα προϊόντα με πόρτες έχουν ρυθμιζόμενους μεντεσέδες, εάν το πάτωμα δεν είναι επίπεδο. Ακολουθείστε τις οδηγίες που περιέχονται εάν χρειάζεται αναπροσαρμογή.

Φως και ζέστη

- Αποφύγετε να εκθέτετε τα έπιπλα σε υπερβολική ζέστη, όπως τοποθετώντας τα μπροστά από καλοριφέρ, επειδή αυτό μπορεί να προκαλέσει ραγίσματα. Συστήνεται η τοποθέτηση των επίπλων σε απόσταση τουλάχιστον 30cm από πηγές θερμότητας.
- Το ηλιακό φως προκαλεί αλλαγή χρώματος στο ξύλο, ακόμα και αν έχει βαφτεί και βερνικωθεί, και αυτό θα είναι ιδιαίτερα εμφανές εάν το έπιπλο είναι τοποθετημένο κάτω από ένα παράθυρο.
- Ποτέ μην τοποθετείτε ζεστά πιάτα απευθείας πάνω σε ξύλινες ή βαμμένες επιφάνειες, προτείνουμε να χρησιμοποιείτε σουπλά. Παρατεταμένη χρήση ζεστών ηλεκτρικών συσκευών, όπως η τηλεόραση μπορεί να προκαλέσει ακόμα και καψάλισμα στην επιφάνεια του επίπλου.

Οδηγίες φροντίδας και συντήρησης

Για να παρατείνετε τη διάρκεια ζωής των επίπλων με καθρέπτες, προτείνουμε:

Γυαλιστερό φινιρίσμα

Τα έπιπλα Milton χρειάζονται λίγη συντήρηση για να διατηρηθούν σε άριστη κατάσταση. Εάν δεν δοθεί η κατάλληλη προσοχή το ξύλο μπορεί να γίνει ξηρό, να χάσει το βάθος του χρώματός του, και να γίνει ευαίσθητο σε λεκέδες και σημάδια από νερό. Κάθε μήνα και για τους πρώτους τρεις μήνες, καθώς και όποτε φανερώνονται ξηρές περιοχές στο ξύλο, προτείνουμε να εφαρμόζετε μια λεπτή στρώση Danish Oil στο εξωτερικό του επίπλου με ένα καθαρό πανί, για να 'θρέψει'. Αυτό πρέπει να επαναλαμβάνεται μια φορά το χρόνο, ή όποτε το απαιτεί η εμφάνιση του επίπλου.

- Όταν βάζετε βερνίκι στις καρέκλες, αποφύγετε να βάζετε το ύφασμα του καθίσματος.
- Πωλούνται ειδικά δοχεία με το όνομα Rustins Danish Oil ή Liberon Finishing Oil. Μη χρησιμοποιείτε προϊόντα για φαγητό ή μαγείρεμα.
- Για προϊόντα που έχουν πακεταριστεί αμέσως μετά την παρασκευή τους, μπορεί να χρειαστούν 2 – 3 μέρες μέχρι να στεγνώσουν εντελώς, και χρειάζεται προσοχή σε αυτό το διάστημα.
- Επίσης προτείνουμε τα συρτάρια να παραμείνουν ανοιχτά 24 ώρες για να διασκορπιστεί η όποια εναπομένουσα οσμή και να στεγνώσουν εντελώς.
- Οι πάνω πλευρές των τραπεζιών ίσως να έχουν μια ξηρή όψη όταν φτάσουν στο χώρο σας, λόγω της απορροφητικότητας του φυσικού ξύλου. Εάν κάτι τέτοιο είναι εμφανές, εφαρμόστε λίγο Danish Oil, όπως περιγράφεται παραπάνω.
- Οι πιτσιλιές πρέπει να αφαιρούνται αμέσως με ένα πανί.
- Οι μικροί λεκέδες μπορούν να αφαιρεθούν χρησιμοποιώντας πολύ λεπτό γυαλόχαρτο, και βάζοντας ξανά λάδι όπως περιγράφεται παραπάνω.
- Γυάλινες ή επιφάνειες με καθρέφτη πρέπει να καθαρίζονται με καθαριστικά που δεν έχουν σαν βάση διαλύτες και ένα μαλακό ύφασμα, αποφεύγοντας την επαφή με ξύλινα ή βαμμένα μέρη.

Φροντίδα

- Προσέξτε όταν μετακινείτε τα έπιπλα με καθρέπτες, πάντα να είναι δύο άτομα για να τα σηκώσουν. Αν προσπαθήσει ένας μόνος του να τα σηκώσει, μπορεί να προκληθεί ζημιά στις ενώσεις, ή να σπάσει το γυαλί.
 - Εάν τα έπιπλα πέσουν πάνω σε γωνίες ή στα πόδια τους θα προκληθεί ζημιά.
 - Στηρίζοντας στα δύο πόδια μια καρέκλα θα αποδυναμώσει τις ενώσεις.
 - Δώστε προσοχή και αποφύγετε να φέρετε σε επαφή αιχμηρά αντικείμενα με τα έπιπλά σας.
- Εάν τα έπιπλά σας υποστούν κάποια βλάβη, προτείνουμε να αναζητήσετε επαγγελματική βοήθεια για την αποκατάστασή της.

Ακολουθώντας τις παραπάνω οδηγίες, διασφαλίζεται η διατήρηση των επιδόσεων των προϊόντων. Η Laura Ashley δεν ευθύνεται για ελαττώματα που προκαλούνται από κακή χρήση των προϊόντων.

Πληροφορίες και Οδηγός Φροντίδας Provencale

Έπιπλα Provencale

Τα έπιπλα της Laura Ashley είναι χειροποίητα και φτιαγμένα με μεγάλη φροντίδα και προσοχή, για να δημιουργηθούν μοναδικά κομμάτια που θα σας προσφέρουν ευχαρίστηση για πολλά χρόνια.

- Η σειρά Provencale είναι φτιαγμένη στο χέρι από ξηρά ξύλα από διαχειριζόμενα δάση, και μοντέρνα υλικά. Παραδοσιακές τεχνικές παρασκευής επίπλων cabinet έχουν χρησιμοποιηθεί για να διασφαλίσουν τη δύναμη και τη μακροζωία τους.
- Μετά από το βήσιμο, τα τελειώματα των επίπλων έχουν γίνει στο χέρι. Μια πιο σκούρα στρώση έχει εφαρμοστεί στις γωνίες του πάνω μέρους και στο μπροστινό μέρος των συρταριών. Αυτό προκαλεί μικρές διαφορές ανάμεσα στα κομμάτια, και δίνει στη σειρά ειδικό χαρακτήρα.
- Μερικά κομμάτια Provencale έχουν ένα συνδυασμό απαλού και τριμμένου τελειώματος, καθώς αυτό είναι πιο κατάλληλο για την χρήση που προορίζονται τα έπιπλα.
- Μια στρώση βερνικιού εφαρμόζεται στο πάνω μέρος του επίπλου, κάνοντας το έπιπλο ανθεκτικό στους λεκέδες, και πιο εύκολο στον καθαρισμό.

Χαρακτηριστικά του φυσικού ξύλου

Το ξύλο είναι ένα όμορφο φυσικό υλικό. Είναι σημαντικό να καταλάβουμε τις μοναδικές του ιδιότητες: αυτές οι ιδιότητες δεν αποτελούν ελαττώματα.

Ρόζοι

Οι ρόζοι είναι φυσική περιουσία όλων των επίπλων από πραγματικό ξύλο, προσδίδουν ενδιαφέρον και δεν επηρεάζουν την απόδοση.

Διαστολή

Όλα τα ξύλα θα παρουσιάζουν διαστολή από εποχή σε εποχή λόγω αλλαγών της ατμοσφαιρικής θερμοκρασίας και της υγρασίας. Αυτό ενίοτε μπορεί να προκαλέσει μια μικρή δυσκολία στην κίνηση των συρταριών, για να διευκολύνετε την κίνηση απλά τρίψτε λίγο κερί στις διαδρομές των συρταριών.

Βάζοντας τα έπιπλα στο ίδιο επίπεδο

- Είναι απαραίτητο τα έπιπλά σας να βρίσκονται στο ίδιο επίπεδο, ώστε οι πόρτες τους να κρέμονται σωστά και να ανοίγουν εύκολα.
- Σφήνες παρέχονται για τα προϊόντα με πόρτες, για να σας βοηθήσουν να τα βάλετε στο ίδιο επίπεδο.
- Εάν οι πόρτες δεν ανοίγουν εύκολα, ή το προϊόν μετακινηθεί, πρέπει να ελέγξετε ξανά ότι βρίσκεται σε ίσιο επίπεδο. Οποιοδήποτε κατάλληλο υλικό μπορεί να χρησιμοποιηθεί για να το φέρετε σε ίσιο επίπεδο, με το να σηκώσετε τη χαμηλότερη γωνία όπως χρειάζεται.

Φως και ζέστη

- Αποφύγετε να εκθέτετε τα έπιπλα σε υπερβολική ζέστη, όπως τοποθετώντας τα μπροστά από καλοριφέρ, επειδή αυτό μπορεί να προκαλέσει ραγίσματα. Συστήνεται η τοποθέτηση των επίπλων σε απόσταση τουλάχιστον 30cm από πηγές θερμότητας.
- Ποτέ μην τοποθετείτε ζεστά πιάτα απευθείας πάνω σε ξύλινες ή βαμμένες επιφάνειες, προτείνουμε να χρησιμοποιείτε σουπλά. Παρατεταμένη χρήση ζεστών ηλεκτρικών συσκευών, όπως η τηλεόραση μπορεί να προκαλέσει ακόμα και καψάλισμα στην επιφάνεια του επίπλου.
- Τα σκούρα λαστιχένια πόδια που χρησιμοποιούνται σε ηλεκτρικές συσκευές, καμιά φορά περιέχουν χημικά που μπορεί να αφήσουν μόνιμα σημάδια στις επιφάνειες των επίπλων, και πρέπει να δοθεί προσοχή.

Οδηγίες φροντίδας και συντήρησης

Για να παρατείνετε τη διάρκεια ζωής των επίπλων με καθρέπτες, προτείνουμε:

Καθάρισμα

- Οι πιτσιλιές πρέπει να αφαιρούνται αμέσως με ένα υγρό πανί.
- Για να διατηρήσετε την εμφάνιση των επίπλων σας προτείνουμε τακτικό ξεσκόνισμα με ένα μαλακό πανί.
- Η εκτεταμένη χρήση καθαριστικών που περιέχουν σιλικόνη δεν συνίσταται, καθώς θα δημιουργήσουν μια λεπτή στρώση σιλικόνης, αλλάζοντας την εμφάνιση του επίπλου.
- Γυάλινες ή επιφάνειες με καθρέφτη πρέπει να καθαρίζονται με καθαριστικά που δεν έχουν σαν βάση διαλύτες και ένα μαλακό ύφασμα, αποφεύγοντας την επαφή με ξύλινα ή βαμμένα μέρη.

Φροντίδα

- Προσέξτε όταν μετακινείτε τα έπιπλα, εάν τα σέρνετε πάνω στο πάτωμα θα προκληθεί ζημιά στις ενώσεις.
 - Εάν τα έπιπλα πέσουν πάνω σε γωνίες ή στα πόδια τους θα προκληθεί ζημιά.
 - Στηρίζοντας στα δύο πόδια μια καρέκλα θα αποδυναμώσει τις ενώσεις.
 - Δώστε προσοχή και αποφύγετε να φέρετε σε επαφή αιχμηρά αντικείμενα με τα έπιπλά σας.
- Εάν τα έπιπλά σας υποστούν κάποια βλάβη, προτείνουμε να αναζητήσετε επαγγελματική βοήθεια για την αποκατάστασή της.

Ακολουθώντας τις παραπάνω οδηγίες, διασφαλίζεται η διατήρηση των επιδόσεων των προϊόντων. Η Laura Ashley δεν ευθύνεται για ελαττώματα που προκαλούνται από κακή χρήση των προϊόντων.

Πληροφορίες και Οδηγός Φροντίδας Ruby

Βαμμένα έπιπλα Ruby

Τα έπιπλα της Laura Ashley είναι χειροποίητα και φτιαγμένα με μεγάλη φροντίδα και προσοχή, για να δημιουργηθούν μοναδικά κομμάτια που θα σας προσφέρουν ευχαρίστηση για πολλά χρόνια.

- Η σειρά Ruby είναι χειροποίητη από στερεό ξύλο και μοντέρνα υλικά διαλεγμένα για τη δομική ακεραιότητα και τη σταθερότητά τους.
 - Τα Ruby είναι βαμμένα στο χέρι, δίνοντας στα έπιπλα διακριτικά τελειώματα, και βερνίκια εφαρμοσμένο στο πάνω μέρος, κάνοντας το κάθε κομμάτι μοναδικό.
 - Οι εσωτερικές πλευρές από τις πλάτες είναι επενδυμένες με χαρτί Laura Ashley.
- Με προσεκτική χρήση, αυτά τα εξαιρετικά φτιαγμένα κομμάτια θα σας χαρίσουν πολλά χρόνια απόλαυσης.

Χαρακτηριστικά του φυσικού ξύλου

Το ξύλο είναι ένα όμορφο φυσικό υλικό. Είναι σημαντικό να καταλάβουμε τις μοναδικές του ιδιότητες: αυτές οι ιδιότητες δεν αποτελούν ελαττώματα.

Τελειώματα

Θα υπάρχουν διαφορές στα σημάδια από τη βούρτσα, τα οποία προσδίδουν στο χαρακτήρα και τα μοναδικά χαρακτηριστικά κάθε κομματιού.

Ρόζοι

Οι ρόζοι είναι φυσική περιουσία όλων των επίπλων από πραγματικό ξύλο, προσδίδουν ενδιαφέρον και δεν επηρεάζουν την απόδοση.

Διαστολή

Όλα τα ξύλα θα παρουσιάζουν διαστολή από εποχή σε εποχή λόγω αλλαγών της ατμοσφαιρικής θερμοκρασίας και της υγρασίας. Αυτό ενίοτε μπορεί να προκαλέσει μια μικρή δυσκολία στην κίνηση των συρταριών, για να διευκολύνετε την κίνηση απλά τρίψτε λίγο κερί στις διαδρομές των συρταριών.

Βάζοντας τα έπιπλα στο ίδιο επίπεδο

- Είναι απαραίτητο τα έπιπλά σας να βρίσκονται στο ίδιο επίπεδο, ώστε οι πόρτες τους να κρέμονται σωστά και να ανοίγουν εύκολα.
- Εάν οι πόρτες δεν ανοίγουν εύκολα, ή το προϊόν μετακινηθεί, πρέπει να ελέγξετε ξανά ότι βρίσκεται σε ίσιο επίπεδο.

Φως και ζέστη

- Αποφύγετε να εκθέτετε τα έπιπλα σε υπερβολική ζέστη, όπως τοποθετώντας τα μπροστά από καλοριφέρ, επειδή αυτό μπορεί να προκαλέσει ραγίσματα. Συστήνεται η τοποθέτηση των επίπλων σε απόσταση τουλάχιστον 30cm από πηγές θερμότητας.
- Το ηλιακό φως προκαλεί αλλαγή χρώματος στο ξύλο, ακόμα και αν έχει βαφτεί και βερνικωθεί, και αυτό θα είναι ιδιαίτερα εμφανές εάν το έπιπλο είναι τοποθετημένο κάτω από ένα παράθυρο.
- Αφήνοντας αντικείμενα όπως βάζα στο ίδιο μέρος του επίπλου που το βλέπει ο ήλιος, μπορεί να αφήσει ένα σημάδι όταν το μετακινήσετε. Τέτοια σημάδια θα φύγουν με τον καιρό.

- Ποτέ μην τοποθετείτε ζεστά πιάτα απευθείας πάνω σε ξύλινες ή βαμμένες επιφάνειες, προτείνουμε να χρησιμοποιείτε σουπλά. Παρατεταμένη χρήση ζεστών ηλεκτρικών συσκευών, όπως η τηλεόραση μπορεί να προκαλέσει ακόμα και καψάλισμα στην επιφάνεια του επίπλου.
- Τα σκούρα λαστιχένια πόδια που χρησιμοποιούνται σε ηλεκτρικές συσκευές, καμιά φορά περιέχουν χημικά που μπορεί να αφήσουν μόνιμα σημάδια στις επιφάνειες των επίπλων, και πρέπει να δοθεί προσοχή.

Οδηγίες φροντίδας και συντήρησης

Για να παρατείνετε τη διάρκεια ζωής των επίπλων, προτείνουμε:

Καθάρισμα

- Οι πιτσιλιές πρέπει να αφαιρούνται αμέσως με ένα υγρό πανί.
- Για να διατηρήσετε την εμφάνιση των επίπλων σας προτείνουμε τακτικό ξεσκόνισμα με ένα μαλακό πανί.
- Η εκτεταμένη χρήση καθαριστικών που περιέχουν σιλικόνη δεν συνίσταται, καθώς θα δημιουργήσουν μια λεπτή στρώση σιλικόνης, αλλάζοντας την εμφάνιση του επίπλου.

Φροντίδα

- Προσέξτε όταν μετακινείτε τα έπιπλα, εάν τα σέρνετε πάνω στο πάτωμα θα προκληθεί ζημιά στις ενώσεις.
 - Εάν τα έπιπλα πέσουν πάνω σε γωνίες ή στα πόδια τους θα προκληθεί ζημιά.
 - Σηριζοντας στα δύο πόδια μια καρέκλα θα αποδυναμώσει τις ενώσεις.
 - Δώστε προσοχή και αποφύγετε να φέρετε σε επαφή αιχμηρά αντικείμενα με τα έπιπλά σας.
- Εάν τα έπιπλά σας υποστούν κάποια βλάβη, προτείνουμε να αναζητήσετε επαγγελματική βοήθεια για την αποκατάστασή της.

Ακολουθώντας τις παραπάνω οδηγίες, διασφαλίζεται η διατήρηση των επιδόσεων των προϊόντων. Η Laura Ashley δεν ευθύνεται για ελαττώματα που προκαλούνται από κακή χρήση των προϊόντων.

Πληροφορίες και Οδηγός Φροντίδας Rutherford

Έπιπλα Rutherford

Τα έπιπλα της Laura Ashley είναι χειροποίητα και φτιαγμένα με μεγάλη φροντίδα και προσοχή, για να δημιουργηθούν μοναδικά κομμάτια που θα σας προσφέρουν ευχαρίστηση για πολλά χρόνια.

- Η σειρά Rutherford είναι χειροποίητη από στερεό ξύλο και μοντέρνα υλικά διαλεγμένα για τη δομική ακεραιότητα και τη σταθερότητά τους. Παραδοσιακές τεχνικές παρασκευής επίπλων cabinet έχουν χρησιμοποιηθεί για να διασφαλίσουν τη δύναμη και τη μακροζωία τους.
 - Τα Rutherford έχουν παλαιωμένα τελειώματα, χαρακτηρίζονται από την φυσική ομορφιά του ξύλου, και κάθε κομμάτι είναι μοναδικό.
 - Τα συρτάρια και τα πλαϊνά των επίπλων, όπως και τα χερούλια τους έχουν ένα παλαιωμένο αποτέλεσμα. Η σκευοθήκη έχει εσωτερικά ρυθμιζόμενα ράφια.
 - Τα τελειώματα έχουν μεγάλη λεπτομέρεια, και είναι περασμένα με παχύ βερνίκι. Η τελευταία στρώση κεριού είναι εφαρμοσμένη με το χέρι, δίνοντας τη μοναδική όψη Rutherford.
- Με προσεκτική χρήση, αυτά τα εξαιρετικά φτιαγμένα κομμάτια θα σας χαρίσουν πολλά χρόνια απόλαυσης.

Χαρακτηριστικά του φυσικού ξύλου

Το ξύλο είναι ένα όμορφο φυσικό υλικό. Είναι σημαντικό να καταλάβουμε τις μοναδικές του ιδιότητες: αυτές οι ιδιότητες δεν αποτελούν ελαττώματα.

Σκίαση και υφή του ξύλου

Κάθε κομμάτι θα έχει ένα ελάχιστο διαφορετικό μοτίβο υφής. Διαφορές στο χρωματισμό και την υφή ανάμεσα σε διαφορετικά προϊόντα ή ακόμα και στο ίδιο προϊόν μπορούν να τύχουν, και αυτό είναι ένα κανονικό χαρακτηριστικό των επίπλων από φυσικό ξύλο.

Μυελώδεις ακτίνες

Αυτά τα σημάδια δημιουργούνται εκεί που το ξύλο κόβεται και φανερώνουν ενδιαφέροντα χαρακτηριστικά.

Ρόζοι

Οι ρόζοι είναι φυσική περιουσία όλων των επίπλων από πραγματικό ξύλο, προσδίδουν ενδιαφέρον και δεν επηρεάζουν την απόδοση.

Διαστολή

Όλα τα ξύλα θα παρουσιάζουν διαστολή από εποχή σε εποχή λόγω αλλαγών της ατμοσφαιρικής θερμοκρασίας και της υγρασίας. Αυτό ενίοτε μπορεί να προκαλέσει μια μικρή δυσκολία στην κίνηση των συρταριών, για να διευκολύνετε την κίνηση απλά τρίψτε λίγο κεριό στις διαδρομές των συρταριών.

Βάζοντας τα έπιπλα στο ίδιο επίπεδο

- Είναι απαραίτητο τα έπιπλά σας να βρίσκονται στο ίδιο επίπεδο, ώστε οι πόρτες τους να κρέμονται σωστά και να ανοίγουν εύκολα.
- Σφήνες παρέχονται για τα προϊόντα με πόρτες, για να σας βοηθήσουν να τα βάλετε στο ίδιο επίπεδο.
- Εάν οι πόρτες δεν ανοίγουν εύκολα, ή το προϊόν μετακινήθει, πρέπει να ελέγξετε ξανά ότι βρίσκεται σε ίσιο επίπεδο. Οποιοδήποτε κατάλληλο υλικό μπορεί να χρησιμοποιηθεί για να το φέρετε σε ίσιο επίπεδο, με το να σηκώσετε τη χαμηλότερη γωνία όπως χρειάζεται.

Φως και ζέστη

- Αποφύγετε να εκθέτετε τα έπιπλα σε υπερβολική ζέστη, όπως τοποθετώντας τα μπροστά από καλοριφέρ, επειδή αυτό μπορεί να προκαλέσει ραγίσματα. Συστήνεται η τοποθέτηση των επίπλων σε απόσταση τουλάχιστον 30cm από πηγές θερμότητας.

- Το ηλιακό φως προκαλεί αλλαγή χρώματος στο ξύλο, ακόμα και αν έχει βαφτεί και βερνικωθεί, και αυτό θα είναι ιδιαίτερα εμφανές εάν το έπιπλο είναι τοποθετημένο κάτω από ένα παράθυρο.
- Αφήνοντας αντικείμενα όπως βάζα στο ίδιο μέρος του επίπλου που το βλέπει ο ήλιος, μπορεί να αφήσει ένα σημάδι όταν το μετακινήσετε. Τέτοια σημάδια θα φύγουν με τον καιρό.
- Ποτέ μην τοποθετείτε ζεστά πιάτα απευθείας πάνω σε ξύλινες ή βαμμένες επιφάνειες, προτείνουμε να χρησιμοποιείτε σουπλά. Παρατεταμένη χρήση ζεστών ηλεκτρικών συσκευών, όπως η τηλεόραση μπορεί να προκαλέσει ακόμα και καψάλισμα στην επιφάνεια του επίπλου.

Οδηγίες φροντίδας και συντήρησης

Για να παρατείνετε τη διάρκεια ζωής των επίπλων, προτείνουμε:

Καθάρισμα

- Οι πιτσιλιές πρέπει να αφαιρούνται αμέσως με ένα υγρό πανί.
- Για να διατηρήσετε την εμφάνιση των επίπλων σας προτείνουμε τακτικό ξεσκόνισμα με ένα μαλακό πανί.
- Η εκτεταμένη χρήση καθαριστικών που περιέχουν σιλικόνη δεν συνίσταται, καθώς θα δημιουργήσουν μια λεπτή στρώση σιλικόνης, αλλάζοντας την εμφάνιση του επίπλου.
- Γυάλινες ή επιφάνειες με καθρέφτη πρέπει να καθαρίζονται με καθαριστικά που δεν έχουν σαν βάση διαλύτες και ένα μαλακό ύφασμα, αποφεύγοντας την επαφή με ξύλινα ή βαμμένα μέρη.

Φροντίδα

- Προσέξτε όταν μετακινείτε τα έπιπλα, εάν τα σέρνετε πάνω στο πάτωμα θα προκληθεί ζημιά στις ενώσεις.
- Εάν τα έπιπλα πέσουν πάνω σε γωνίες ή στα πόδια τους θα προκληθεί ζημιά.
- Στηρίζοντας στα δύο πόδια μια καρέκλα θα αποδυναμώσει τις ενώσεις.
- Δώστε προσοχή και αποφύγετε να φέρετε σε επαφή αιχμηρά αντικείμενα με τα έπιπλά σας.

Εάν τα έπιπλά σας υποστούν κάποια βλάβη, προτείνουμε να αναζητήσετε επαγγελματική βοήθεια για την αποκατάστασή της.

Ακολουθώντας τις παραπάνω οδηγίες, διασφαλίζεται η διατήρηση των επιδόσεων των προϊόντων. Η Laura Ashley δεν ευθύνεται για ελαττώματα που προκαλούνται από κακή χρήση των προϊόντων.


Υλικά

Υλικό	Χαρακτηριστικά
Δρυς	Ένα σκληρό ξύλο που μπορεί να βρεθεί σε όλο τον κόσμο. Δυνατό και ανθεκτικό. Ιδιαίτερα πολύτιμο για την ομορφιά και το διακριτικό σχέδιο της υφής του. Οι σειρές αυτές θα έχουν διαφορές στη υφή – ανάμεσα σε κομμάτια και ανάμεσα σε εξαρτήματα του ίδιου κομματιού. Μερικές σειρές όπως η Milton Oak cabinet έχουν τελειώματα που πρέπει να συντηρούνται με τακτική εφαρμογή Danish Oil.
Οξιά	Ένα σκληρό ξύλο που χρησιμοποιείται εκτενώς στην κατασκευή επίπλων.
Σημύδα	Ένα σκληρό ξύλο που χρησιμοποιείται σε μερικές από τις σειρές μας. Η σημύδα είναι βαρύ ξύλο, με μέση σκληρότητα και ακαμψία για το είδος του. Η υφή του είναι ομαλή. Στη σημύδα μπορούν να γίνουν κομψά τελειώματα. Τα έπιπλα από σημύδα όπως τα Garrat έχουν σημαντικές διαφορές στην υφή. Οι ρόζοι θα εμφανίζονται πιο σκούροι. Τα Garrat έχουν μοναδικές κυματιστές επιφάνειες.
Πεύκο	Το πεύκο είναι ένα μαλακό ξύλο – συνήθως άσπρο ή ωχρό κίτρινο στην ακατέργαστη μορφή του. Μπορεί να έχει πολλούς ρόζους – αυτό θα φαίνεται ακόμα και σε βαμμένα έπιπλα. Χρησιμοποιείται στα έπιπλα καθώς είναι εύκολο στην επεξεργασία και δε συρρικνώνεται ούτε φουσκώνει με τις αλλαγές της υγρασίας.
MDF (Μεσαίας Σκληρότητας Ινοσανίδες)	Μια δυνατή και σταθερή τεχνητή σανίδα. Η ποιότητα των ινοσανίδων μας είναι πολύ υψηλότερη από αυτή των έτοιμων στα μαγαζιά, και αυτών που χρησιμοποιούνται στις τηλεοπτικές εκπομπές. Οι ινοσανίδες χρησιμοποιούνται σε συγκεκριμένα σημεία σε πολλά από τα βαμμένα μας έπιπλα, καθώς μπορούν να αποτελέσουν εξαιρετική βάση για κομψά βαμμένα τελειώματα – χωρίς τα σημάδια και τον αποχρωματισμό από ρόζους, που συναντώνται στο βαμμένο ξύλο.
Κερασιά	Χρησιμοποιείται σαν στερεό ξύλο και για επικαλύψεις στα έπιπλα cabinet της Laura Ashley. Η κερασιά είναι ένα ξύλο με ζεστό κοκκινωτό καφέ χρώμα. Είναι ειδικά κομμένο για να αναδεικνύονται η όμορφη υφή του. Το ξύλο κερασιάς θα σκουραίνει με τον καιρό.
Τουλίπα	Ένα σκληρό ξύλο με λεπτή υφή που μπορεί να βαφτεί σε οποιοδήποτε χρώμα και επδέχεται χρωματιστά τελειώματα.
Κόντρα Πλακέ	Χρησιμοποιείται συχνά για υψηλής ποιότητας πάτους συρταριών και στο πίσω μέρος των επίπλων. Το κόντρα πλακέ φτιάχνεται από λεπτές στρώσεις ξύλου κολλημένες μεταξύ τους. Είναι δυνατό, άκαμπτο και ανθεκτικό στα σκισίματα, τη στρέβλωση και τα ραγίσματα.


OSB	Ένα τεχνητό υλικό για σανίδες όπου νήματα ξύλου συνδέονται με ένα υλικό που τα δένει, σε μεγάλη θερμοκρασία και πίεση. Είναι ένα πολύ δυνατό και ανθεκτικό υλικό που χρησιμοποιείται στη δημιουργία υψηλής ποιότητας σκελετών για έπιπλα. Το OSB είναι πολύ σταθερό και ικανό να αντεπεξέλθει στις διαφορετικές ατμοσφαιρικές συνθήκες.
Teak	Έχει εξαιρετικά πυκνή υφή και είναι ανθεκτικό στη σήψη, τη στρέβλωση, τη συρρίκνωση και το φούσκωμα. Η υψηλή του περιεκτικότητα σε λάδι δρα σαν ένα φυσικό συντηρητικό για το ξύλο. Αυτή η ποιότητα κάνει το ξύλο σταθερό και ανθεκτικό στη σήψη όταν εκτίθεται σε ακραίες κλιματικές συνθήκες και συνήθως χρησιμοποιείται σε καταστρώματα πλοίων και έπιπλα εξωτερικών χώρων. Λεπτές ρωγμές μπορεί να εμφανιστούν στην άκρη των επίπλων όπως στα πόδια και τα μπράτσα. Αυτές θα εμφανίζονται και θα εξαφανίζονται με τις αλλαγές του καιρού και την επακόλουθη αλλαγή στην εσωτερική υγρασία του ξύλου. Τέτοιες λεπτές ρωγμές είναι φυσιολογικές, ειδικά στα βαρύτερα εξαρτήματα, και δεν θα επηρεάσουν τη ζωή και τη λειτουργικότητα του επίπλου.
Αμερικάνικη Τέφρα Ξύλου	Χρησιμοποιείται κυρίως στα έπιπλα εσωτερικού χώρου και την ξυλουργική, ειδικά εκεί που απαιτείται αντοχή στην κάμψη. Το χρώμα θα ποικίλει από άσπρο έως καφέ. Είναι ένα δυνατό και ανθεκτικό ξύλο που βάφεται ωραία.

Βασικά Χαρακτηριστικά των προϊόντων

Ξύλο



(Πάνω/κάτω) διαφορές σε κομμάτια Milton.



Διαφορές στο Dark Garrat.



Οι ρόζοι είναι φυσικό χαρακτηριστικό του φυσικού ξύλου.

Το ξύλο είναι ένα φυσικό υλικό. Κάθε κομμάτι ξύλου θα έχει μοναδική υφή και μοτίβο ρόζων, σκίαση και χρώμα. Διαφορετικά κομμάτια επίπλου που παραγγέλλονται μαζί δε θα ταιριάζουν απόλυτα – οι πελάτες θα πρέπει να περιμένουν την ύπαρξη διαφορών ανάμεσα στα κομμάτια. Θα υπάρχουν διαφορές ακόμα και σε διαφορετικά εξαρτήματα του ίδιου κομματιού. Αυτές οι διαφορές θα είναι περισσότερο εμφανείς σε ξύλα όπως η βελανιδιά. Όλα τα είδη ξύλου θα αλλάζουν χρώμα με το πέρασμα του χρόνου, κυρίως αυτά που εκτίθενται σε ηλιακό φως. Μερικά είδη ξύλου θα ξεθωριάσουν αλλά τα περισσότερα θα σκουρύνουν.

Ρόζοι


Οι ρόζοι δημιουργούνται όταν τα πλαϊνά κλαδιά αφαιρούνται από το ξύλο. Οι ρόζοι απορροφούν περισσότερο χρώμα και βερνίκι από το υπόλοιπο ξύλο και γι αυτό το λόγο θα φαίνονται σκουρότεροι.



Φυσικές διαφορές στα τρία μπροστινά συρτάρια.

Επικαλύψεις με φλοιό ξύλου

Χρησιμοποιούνται σε πολλές σειρές cabinet της Laura Ashley. Είναι ένα λεπτό φύλλο ξύλου, ειδικά κομμένο για να αναδεικνύει τις ομορφίες του, και μετά συνδεδεμένο με ένα δυνατό υλικό για σανίδες. Τα υλικά για σανίδες που χρησιμοποιούνται όπως οι μορισσανίδες και το MDF αποτελούν μια εξαιρετικά ανθεκτική βάση – το κύριο πλεονέκτημα, εκτός από τη δύναμη, είναι ότι αυτά τα υλικά είναι πολύ σταθερά και άκαμπτα, δύσκολο να σχιστούν και ανθεκτικά σε διαφορετικές ατμοσφαιρικές συνθήκες.



Μυελώδεις ακτίνες



Αυτά τα σημάδια ονομάζονται μυελώδεις ακτίνες, και δημιουργούνται κόβοντας το ξύλο. Αυτά τα σημάδια δημιουργούν ενδιαφέρον και μοναδικότητα στο κάθε κομμάτι – είναι απολύτως φυσικό χαρακτηριστικό του ξύλου και δεν αποτελούν ελάττωμα.

Σημάδια από ρετσίνα



Το ξύλο μπορεί να έχει μερικά σημάδια τα οποία αποτελούν φυσικό χαρακτηριστικό του ξύλου. Αυτά προσδίδουν χαρακτήρα στο κάθε κομμάτι και δεν αποτελούν ελάττωμα.



Ηλιακό φως

Όλα τα είδη ξύλου θα αλλάξουν χρώμα στο φως του ήλιου, ακόμα και αν έχουν βαφτεί και περαστεί με βερνίκι. Οι πελάτες θα ήταν καλό να μην τοποθετούν τα έπιπλα στον ήλιο.

Επιφάνειες στις οποίες έχουν τοποθετηθεί στολίδια θα σκουρύνουν σε διαφορετικό ποσοστό από τις υπόλοιπες.

Παλαιωμένα χαρακτηριστικά

Μια ελαφριά αίσθηση παλαιώσης έχει δοθεί στη σειρά επίπλων Rutherford. Αυτό έχει γίνει στο χέρι και κάθε κομμάτι θα είναι μοναδικό.



Έπιπλα περασμένα με βερνίκι




Μεταφορά των επίπλων




Τα έπιπλα που έχουν φινιριστεί με βερνίκι πρέπει να συντηρούνται σωστά για να διατηρήσουν το χρώμα τους, και την αντοχή τους στους λεκέδες. Μια τακτική και ελαφριά επάλειψη με Danish Oil σύμφωνα με τις πληροφορίες και τον οδηγό φροντίδας είναι αναγκαία. Η υπερβολική ποσότητα βερνικιού θα χαλάσει την εμφάνιση του επίπλου.

Τα έπιπλα δεν πρέπει ποτέ να σέρνονται. Πάντα να μετακινείτε τα έπιπλα σηκώνοντας τα με ένα άλλο άτομο. Εάν σέρνετε τα έπιπλα θα προκληθούν ζημιές επειδή θα ασκείται πίεση που δεν είναι σχεδιασμένες να αντέχουν οι ενώσεις.

Πόρτες Cabinet – Βάζοντας τα έπιπλα στο ίδιο επίπεδο



Τα έπιπλα cabinet με πόρτες πρέπει να στέκονται σε ίσιο πάτωμα – εάν αυτό δε συμβαίνει οι πόρτες δεν θα ακουμπούν σωστά και θα φαίνονται κυρτές και όχι ίσιες – αυτό μπορεί να παρερμηνευθεί από τους πελάτες σαν ελάττωμα. Όπου παρουσιαστεί αυτό το πρόβλημα, μπορεί να διορθωθεί είτε χρησιμοποιώντας πλαστικές σφήνες (παρέχονται) είτε με τους ρυθμιζόμενους μεντεσέδες ή πόδια του επίπλου (ανάλογα με τη σειρά επίπλων). Είναι ευθύνη του πελάτη να το κάνει αυτό. Κάθε σειρά έχει μια μέθοδο για να φέρνει τα έπιπλα στο ίδιο επίπεδο.



Ρυθμιζόμενοι μεντεσέδες



Σφήνες – Garrat




Ρυθμιζόμενοι μεντεσέδες





Ρυθμιζόμενα πόδια – Milton

Βαμμένα έπιπλα



Για να αναπαραστήσουν την υφή της επιφάνειας μετά από χρόνια χρήσης, τα τελειώματα έχουν γίνει στο χέρι. Θα υπάρχουν διαφορές σε κάθε κομμάτι.



Διαφορές ανάμεσα σε κομμάτια Provencale

Παράδειγμα ενός λεπτού ραγίσματος σε βαμμένο φινίρισμα πάνω από ένωση.

Τα βαμμένα έπιπλα είναι βαμμένα στο χέρι – είτε με σπρέι είτε με βούρτσα. Μερικές σειρές, όπως οι Provencale και Devon, διατηρούν επίτηδες τα σημάδια από τη βούρτσα στις βαμμένες επιφάνειες (εκτός από το πάνω μέρος της τραπεζαρίας και τις καρέκλες). Τα βαμμένα κομμάτια είναι περασμένα με μια στρώση ανθεκτικού βερνικιού. Λεπτά ραγίσματα μπορεί να εμφανιστούν όταν έχει βαφτεί το μέρος πάνω από μία ένωση μεταξύ δύο εξαρτημάτων.

Αυτό είναι ένα εντελώς φυσικό χαρακτηριστικό των ενώσεων **οποιοδήποτε** βαμμένου επίπλου και όχι ελάττωμα.

Bramley

Το παλαιωμένο φινίρισμα στα Bramley δίνει την αίσθηση ενός παλιού και βαριά φθαρμένου επίπλου. Δημιουργείται πρώτα βάφοντας και μετά σφραγίζοντας το ξύλο teak. Το έπιπλο ξαναβάφεται μετά. Όταν το χρώμα έχει στεγνώσει 'καίγεται' και ζύνεται. Ακόμα, οι γωνίες των επίπλων είναι τριμμένες για να αποκαλύπτεται το σκούρο μαύρο χρώμα από κάτω. Το φινίρισμα γίνεται με βερνίκι και κάνει το έπιπλο ανθεκτικό στους λεκέδες και εύκολο στο καθάρισμα. Οι πάνω επιφάνειες θα έχουν φθαρμένο χρώμα με μια αίσθηση ραγίσματος σε μερικά σημεία, σαν αποτέλεσμα της διαδικασίας 'καψίματος'. Κάθε κομμάτι θα είναι μοναδικό, κανένα κομμάτι δε θα μοιάζει με άλλο αφού τα έπιπλα είναι φτιαγμένα στο χέρι.

