

Επιλογή Υφάσματος

Σημαντικές πληροφορίες

Έχετε διαλέξει κατάλληλο ύφασμα;

Η ανθεκτικότητα του κάθε υφάσματος έχει βαθμολογηθεί και μπορείτε να τη βρείτε στον κατάλόγό μας. Υπάρχουν δύο κατηγορίες υφασμάτων:

- Light domestic – για ελαφριά/μη συχνή χρήση
- General domestic – για γενική/συχνή χρήση

Όλα μας τα υφάσματα είναι ίδιας ή ανώτερης ποιότητας από τα βρετανικά standards για τα υφάσματα.

Πρέπει να σας υπενθυμίσουμε ότι τα αιχμηρά αντικείμενα μπορούν να προκαλέσουν ζημιά ακόμα και στα πιο ανθεκτικά υφάσματα.


Τα έπιπλα της Laura Ashley προορίζονται μόνο για εσωτερική χρήση.

Κατανοείτε τη σύνθεση και τα χαρακτηριστικά του υφάσματος που έχετε επιλέξει;

Κάθε ύφασμα έχει μοναδικά χαρακτηριστικά. Και για αυτά τα χαρακτηριστικά τα διαλέγουμε για τη συλλογή μας. Ο κατάλόγός μας περιέχει λεπτομέρειες για το κάθε ύφασμα. **Παρακαλώ ενημερωθείτε για αυτά τα χαρακτηριστικά πριν παραγγείλετε.** Όλα αυτά αποτελούν φυσικά ή τεχνητά χαρακτηριστικά και δε θεωρούνται ελαττώματα.

Caitlyn (υφασμένο βελούδο)

Κάθε κομμάτι επίπλου που έχει ταπετσαρία με ύφασμα Caitlyn θα έχει μια μοναδική εμφάνιση και θα υπάρχει μια μικρή διαφοροποίηση στη σκίαση και στο χρώμα του κάθε κομματιού. Εάν παραγγείλετε περισσότερα από ένα κομμάτια δεν θα ταιριάζουν ακριβώς στο χρώμα. Τα διακριτικά τους χαρακτηριστικά δημιουργούνται κατά την διαδικασία φινιρίσματος. Οι γραμμές του υφάσματος είναι προς τυχαίες κατευθύνσεις. Αυτό θα προκαλέσει σε μεγάλο βαθμό διάθλαση του φωτός, που έχει σαν αποτέλεσμα την αίσθηση της αλλαγής χρώματος και εμφάνισης ανάλογα με τις συνθήκες φωτισμού και την οπτική γωνία. Όλα αυτά κάνουν το κάθε κομμάτι με ύφασμα Caitlyn μοναδικό. Ίσως να υπάρχουν ίσιες γραμμές σε αυτό το ύφασμα, δεν μπορείτε να το αποφύγετε, και είναι φυσιολογικό.



Υφάσματα με γραμμές

Οποιοδήποτε ύφασμα που έχει υφή με γραμμές θα ‘χαλαίει’ όταν κάθεστε πάνω και θα παρουσιάζει σημάδια όταν το ακουμπάτε. Πολλά από αυτά τα υφάσματα δίνουν την αίσθηση ότι έχουν παραπάνω από έναν τόνους. Αυτά είναι φυσικά χαρακτηριστικά των υφασμάτων και όχι ελαττώματα.

Η εμφάνιση όλων των υφασμάτων με γραμμές μπορεί να συντηρηθεί γυρίζοντας πλευρά τα μαξιλάρια καθημερινά.

Λινά υφάσματα

Σε πολλά από τα υφάσματά μας δημιουργούνται ‘κόμποι’. Αυτοί είναι φυσικά και σκόπιμα χαρακτηριστικά σε αυτά τα υφάσματα. Δεν επηρεάζουν την φθορά και δε θεωρούνται ελαττώμα. Το λινό έχει μια φυσική τάση να τσακίζει με τη χρήση, κάτι που ενδυναμώνει τη φυσική του εμφάνιση. Τα τσακίσματα θα μαλακώνουν καθώς το ύφασμα χαλαρώνει με τη χρήση.

Pilling

Σε μερικά υφάσματα όπως τα λινά και τα μεταξωτά, μπορεί να συμβεί σε πρώιμα στάδια χρήσης. Αυτό δε δηλώνει πρόωρη φθορά ή ελαττωματικό ύφασμα.

Τσακίσματα επίπλων

Τσακίσματα μπορούν να δημιουργηθούν στα έπιπλα κατά την μεταφορά. Παρακαλούμε περιμένετε έως και μία βδομάδα για να ισιώσουν όλα.

Οδηγίες και Οδηγός Φροντίδας για Ταπετσαρίες Επίπλων

Έπιπλα με ταπετσαρία

Η συλλογή της Laura Ashley προσφέρει μεγάλη ποικιλία διαφορετικών ειδών και επιλογή από σχέδια και υφάσματα, πολλά κομμάτια μπορούν να φτιαχτούν κατά παραγγελία με το ύφασμα της επιλογής σας. Τα έπιπλα φτιάχνονται σύμφωνα με υψηλά standards από προσεκτικά διαλεγμένα υλικά, ελέγχονται ξεχωριστά πριν φύγουν από το εργοστάσιο, για να σας δώσουν χρόνια άνεσης και ικανοποίησης όταν τους δίνεται η σωστή φροντίδα και συντήρηση. Οι συμβουλές σε αυτόν τον οδηγό σας δίνονται για να διασφαλιστεί ότι είστε ευχαριστημένοι από την αγορά σας και ικανοποιημένοι. Παρακαλώ αφιερώστε χρόνο για να καταλάβετε τις παρακάτω πληροφορίες.

Επιλογή υφάσματος

- Πληροφορίες για τη μεγάλη ποικιλία των όμορφα σχεδιασμένων υφασμάτων, μαζί με σύνοψη και χαρακτηριστικά μπορείτε να βρείτε στον κατάλόγο μας. Παρακαλώ αφιερώστε χρόνο για να κατανοήσετε τις ιδιότητες και τα φυσικά χαρακτηριστικά του υφάσματος που έχετε επιλέξει, για να είστε σίγουροι ότι είναι το ύφασμα που θέλετε.
- Πολλά από τα υφάσματά μας έχουν 'κόμπους' για να πλησιάζουν σε μια φυσική εμφάνιση. Αυτά αποτελούν φυσικά χαρακτηριστικά του υφάσματος και δεν επηρεάζουν τη διάρκεια ζωής του. Κάποια από τα πιο ευαίσθητα υφάσματά μας θα 'χαλάνε' όταν κάθιστε πάνω και θα παρουσιάζουν σημάδια όταν τα ακουμπάτε, δημιουργώντας ενδιαφέρουσα σκίαση.
- Σε λινά υφάσματα, η τσάκιση είναι ένα φυσικό χαρακτηριστικό. Καμιά φορά μπορεί να συμβεί pilling στα αρχικά στάδια χρήσης, κάτι που συμβαίνει σε τέτοια υφάσματα.
- Λόγω των μεθόδων βαφής που χρησιμοποιούνται σε συγκεκριμένα υφάσματα, ενδέχεται να υπάρχουν μικρές διαφορές στη σκίαση του χρώματος ακόμα και στο ίδιο κομμάτι, κάτι που είναι φυσιολογικό.
- Τα υφάσματα ταπετσαριών δεν είναι ταιριαστά στο μοτίβο τους εκτός και αν αναφέρεται στον κατάλογο.

Καλύμματα μπράτσων

Προτείνουμε τη χρήση καλυμμάτων στα μπράτσα για προστασία των επίπλων και για επιπλέον ανθεκτικότητα σε σημεία που η φθορά είναι μεγαλύτερη.

Μαξιλάρια και γεμίσματα καθισμάτων

Οι περισσότερες σειρές έχουν ίνες υψηλής ποιότητας.

- Τα καθίσματα πρέπει να τινάζονται μετά τη χρήση για να διατηρήσουν την απαλή και άνετη αίσθησή τους.
- Ακολουθείστε προσεκτικά τις οδηγίες που περιέχονται με τα προϊόντα, για να αποφύγετε το να γίνουν επίπεδα τα μαξιλάρια ή να χάσουν την άνεση και το σχήμα τους.
- Για σωστή συντήρηση, τουλάχιστον μια φορά τη βδομάδα, γυρίστε τα καθίσματα σε μια από τις εξωτερικές γωνίες και χτυπήστε την αντίθετη πλευρά με την παλάμη σας, επαναλάβετε για την κάθε πλευρά, ανακινήστε και τοποθετήστε ξανά. Όσο συχνότερα το κάνετε αυτό, τόσο καλύτερα θα συμπεριφέρεται το γέμισμα.
- Τα καθίσματα πρέπει να βγαίνουν από τα καλύμματα τους για να γίνεται αυτή η συντήρηση συχνά.
- Μερικές σειρές ταπετσαριών, έχουν καλύμματα για μαξιλάρια που δεν γυρίζουν από την άλλη πλευρά. Παρακαλώ ελέγξτε τις ιδιότητες του προϊόντος πριν την αγορά για να είστε απόλυτα ικανοποιημένοι με την επιλογή σας.
- Όλα τα μαξιλάρια που έχουν υφασμάτινο κάλυμμα πρέπει να τα γυρνάτε και να τους αλλάζετε θέση, για να ομαλοποιηθεί η φθορά. Τα μαξιλάρια που δεν γυρίζουν πρέπει να τα γυρνάτε μέσα από το κάλυμμα.
- Η σύνθεση των υφασμάτινων καλυμμάτων για τα καθίσματα διαφέρει από ύφασμα σε ύφασμα, δίνοντας μια πιο άνετη ή πιο σφιχτή αίσθηση στο κάθε ένα.
- Μερικά προϊόντα έχουν καθίσματα από πούπουλα, ή από συνδυασμό υφάσματος και πούπουλου. Αυτό είναι πολυτελές γέμισμα και όπως όλα, θα καθίσει με τη χρήση. Μπορεί να αποκατασταθεί εύκολα με την ίδια διαδικασία που περιγράφεται παραπάνω.
- Μερικά προϊόντα περιέχουν εσωτερικά μαξιλάρια από αφρό, που είναι πιο σφιχτά, αλλά θα μαλακώσουν λίγο στις πρώτες εβδομάδες χρήσης. Αυτό είναι φυσιολογικό και δεν επηρεάζει μακροπρόθεσμα την απόδοση.

Χαλαρά καλύμματα (Loose cover)

- Τα χαλαρά καλύμματα είναι φτιαγμένα για να δίνουν μια πιο ανεπίσημη εφαρμογή, και είναι ιδανικά για να προσφέρουν ευκολία στο καθάρισμα και ανανέωση της εμφάνισης.
- Τα χαλαρά μας καλύμματα έχουν περιθώριο για συστολή μέχρι 3% (που διαφέρει από ύφασμα σε ύφασμα) για όταν πλένονται, και μπορεί να μην εφαρμόζουν σφιχτά κατά την παράδοση. Πρέπει να τα αλλάζετε συχνά για να διατηρηθούν όμορφα και καθαρά.
- Το τακτικό πλύσιμο θα διατηρήσει την εμφάνισή τους και θα αποτρέψει την πρόωρη φθορά. Ακολουθήστε προσεκτικά τις οδηγίες της ετικέτας.

Καναπέδες Κρεβάτια

Τα έπιπλα αυτά είναι ιδανικά για να φιλοξενείτε καλεσμένους και περιέχουν έναν μηχανισμό κρεβατιού κάτω από το μαξιλάρι του καναπέ. Αυτό τα κάνει πιο σκληρά από άλλους καναπέδες, και έχουν λίγο περισσότερο βάθος. Οι μηχανισμοί έχουν πολλά μέρη που κινούνται, για αυτό είναι φυσιολογικό να εμφανιστούν μικρά τριξίματα κατά

τη χρήση. Χρησιμοποιήστε το μηχανισμό του κρεβατιού με προσοχή για να αποφύγετε τις ζημιές στον ίδιο το μηχανισμό ή την ταπετσαρία.

- Μετακινήστε τα μαξιλάρια και το κάλυμμα της πλατφόρμας, σιγώστε χρησιμοποιώντας τον μοχλό. Μην σηκώνετε από το πίσω μέρος. Ο σκελετός θα σηκωθεί προς τα πάνω και μπροστά. Συνεχίστε μέχρι ο μηχανισμός να ξεδιπλωθεί πλήρως. Αφαιρέστε τα κλινοσκεπάσματα πριν κλείσετε το κρεβάτι.

Ανακλινόμενα έπιπλα

Τα ανακλινόμενα έπιπλα έχουν πολλά κινούμενα μέρη και είναι φυσιολογικό να εμφανιστούν μικρά τριξίματα κατά τη χρήση, αυτό δεν πρέπει να προκαλεί ανησυχία. Δώστε προσοχή όταν χρησιμοποιείτε το kickboard καθώς οποιαδήποτε ζημιά προκληθεί στο υλικό από παπούτσια ή τακούνια δεν είναι ευθύνη της Laura Ashley.

Τσακίσματα

Τα τσακίσματα δένονται κατά την μεταφορά για την προστασία του επίπλου. Θα φύγουν έπειτα από λίγο καιρό.

Εγγύηση

- Οι δυνατοί και ανθεκτικοί σκελετοί των επίπλων μας, έχουν κατασκευαστεί βάση των υψηλότερων standards, και έχουν εγγύηση 5 ετών για κανονική εσωτερική χρήση.

- Η εγγύηση δεν ισχύει για τα καλύμματα ή τα γεμίσματα των μαξιλαριών, καθώς δεν είναι δυνατόν να γνωρίζουμε πως τα μεταχειρίζεστε ή σε τι περιβάλλον βρίσκονται.

- Δεύτερα και κομμάτια από παλαιότερες εκθέσεις δεν καλύπτονται από την εγγύηση 5 ετών.

Ηλιακό φως και ζέστη

- Εάν τα έπιπλα με ταπετσαρίες εκτίθενται σε ηλιακό φως για μεγάλα χρονικά διαστήματα, το χρώμα και το ύφασμα θα επιδεινωθούν.

- Μια ελάχιστη απόσταση 30cm από πηγές θερμότητας προτείνεται, για να αποφευχθούν αλλαγές χρώματος ή μόνιμα σημάδια.

- Προτείνουμε να μην τοποθετείτε ζεστά αντικείμενα όπως κούπες, laptops και μπουκάλια με ζεστό νερό πάνω στα υφάσματα, καθώς αυτό μπορεί να προκαλέσει σημάδια και αλλαγή χρώματος.

Γενικές οδηγίες συντήρησης

Για να παρατείνετε την διάρκεια ζωής των επίπλων με ταπετσαρία προτείνουμε:

Καθάρισμα

- Τα περισσότερα από τα υφάσματά μας έχουν προστατευτική επένδυση, παρόλα αυτά, όπως όλα τα υφάσματα χρειάζονται περιοδικό καθάρισμα για να διατηρήσουν την εμφάνισή τους και να αποφευχθεί η πρόωρη φθορά και το ξεθώριασμα. Ακολουθήστε τις οδηγίες καθαρισμού.

- Μην κάνετε στεγνό καθάρισμα ή πλύσιμο στα καλύμματα εκτός και αν αυτό αναφέρεται στις οδηγίες, αλλιώς μπορεί να προκληθούν προβλήματα στην ανθεκτικότητά τους.

- Το τακτικό καθάρισμα με μια μαλακή βούρτσα ή απαλά με μια ηλεκτρική σκούπα θα βοηθήσει τα έπιπλά σας να φαίνονται σε καλή κατάσταση, καθώς η σκόνη επιταχύνει τη φθορά τους.

- Τα ξύλινα μέρη πρέπει να διατηρούνται καθαρά με ένα ελαφρά υγρό πανί βουτηγμένο σε ζεστό νερό. Μη χρησιμοποιείτε απορρυπαντικό.

- Καθαρίστε τις πιτσιλιές αμέσως με ένα καθαρό λευκό πανί, σιγά σιγά προς το κέντρο της σταγόνας. Μην τρίψετε ή χρησιμοποιήσετε απορρυπαντικά καθώς αυτά μπορούν να προκαλέσουν ζημιά στο έπιπλο. Εάν προκληθεί άλλη ζημιά στο έπιπλο, αναζητήστε επαγγελματική βοήθεια.

Γενική φροντίδα

- Αποφύγετε να κάθεστε στα μπράτσα ή τις γωνίες των επίπλων, καθώς αυτό μπορεί να προκαλέσει αλλοιώσεις. Πιέζοντας με τα πόδια ή τοποθετώντας τα πάνω στα μπράτσα, μπορεί να προκληθεί ζημιά στα μπράτσα ή στον σκελετό του επίπλου.

- Τοποθετήστε τα έπιπλα απαλά στη θέση τους, μην τα ρίχνετε απότομα γιατί μπορεί να προκληθούν ζημιές στα πόδια τους.

- Μην επιτρέπετε να χοροπηδούν πάνω στα έπιπλα, καθώς αυτό προκαλεί ζημιά στα ελατήρια, τον σκελετό, και ακυρώνει την εγγύηση.

- Αποφύγετε να φέρετε σε επαφή με τα έπιπλα αιχμηρά αντικείμενα. Επίσης, μην επιτρέπετε σε κατοικίδια να ανεβαίνουν πάνω τους.

- Δώστε προσοχή όταν βγάξετε τα καλύμματα. Μην τραβάτε δυνατά τα φερμουάρ και προσέξτε μην πιαστεί ύφασμα στο φερμουάρ όταν τα κλείνετε ή όταν τα κρατάτε από εκεί.

- Προτείνουμε να προστατεύετε τα ξύλινα και ευαίσθητα πατώματα από σημάδια που μπορεί να προκληθούν από τα πόδια ή τους τροχίσκους των επίπλων.

Ακολουθώντας τις παραπάνω οδηγίες διασφαλίζεται η καλή απόδοση των προϊόντων. Η Laura Ashley δεν φέρει ευθύνη για ελαττώματα που προκαλούνται από κακή χρήση.

Επιλογή Δέρματος

Χαρακτηριστικά δέρματος

Όλα τα δέρματα μας, θα έχουν τα χαρακτηριστικά που αναγράφονται παρακάτω. Αυτά είναι φυσικά χαρακτηριστικά των επίπλων από δέρμα και σε καμία περίπτωση δεν θεωρούνται ελαττώματα. Όλα τα δέρματα υψηλής ποιότητας έχουν χαρακτηριστικά που πρέπει να κατανοήσετε πριν παραγγείλετε – διαφορετικά μπορεί να παρερμηνευθούν σαν ελαττώματα.

Γρατζουνιές, διαφορές στο χρώμα και την υφή, σημάδια ηλικίας

Τα δέρματά μας μπορεί να έχουν ορατές επουλωμένες γρατζουνιές (σκούρες γραμμές στο δέρμα). Οι επουλωμένες γρατζουνιές στο δέρμα δεν συνιστούν αδυναμία (στην πραγματικότητα κάνουν το δέρμα πιο δυνατό). Επειδή το δέρμα είναι φυσικό προϊόν, διαφορετικά κομμάτια, και διαφορετικά σημεία στο ίδιο κομμάτι θα εμφανίζουν διαφορές στη σκίαση του χρώματος και την υφή. Για αυτό το λόγο, το έπιπλο που θα σας παραδοθεί ενδέχεται να έχει διαφορετική εμφάνιση από το αντίστοιχο που έχετε δει στην έκθεση. Ένας καναπές από δέρμα θα έχει δέρμα από περισσότερα από ένα ζώα. Σημάδια ηλικίας μπορεί να φαίνονται σε κάποια σημεία του δέρματος που έχει χρησιμοποιηθεί για τα έπιπλα σας. Συνήθως φαίνονται σαν γραμμές.

Τράβηγμα

Στα σημεία που το δέρμα έχει τεντωθεί για τα έπιπλα (στα μπράτσα για παράδειγμα) θα έχει ένα πιο ανοιχτό χρώμα. Εάν παραγγείλετε παλαιωμένο δέρμα, αυτό θα διαφοροποιήσει την εμφάνιση.

Τσακίσματα

Τα τσακίσματα είναι χαρακτηριστικό των επίπλων που έχουν φτιαχτεί από δέρμα. Θα φύγουν έπειτα από λίγο καιρό.

Διαμόρφωση σχήματος

Η επιφάνεια των δερμάτινων επίπλων, ειδικά των καθισμάτων θα πάρει το σχήμα του σώματος σας με τον καιρό. Αυτό είναι φυσικό χαρακτηριστικό των ταπετσαριών από δέρμα.

Antique Leather

Αυτό το δέρμα δημιουργείται με λείανση και ζέσταμα του δέρματος. Κάθε κομμάτι τέτοιου δέρματος θα έχει διαφορετική εμφάνιση.

Smokey Leather

Θα υπάρχουν γρατζουνιές σε μεγάλο βαθμό, διαφορές στο χρώμα και τραβήγματα. Όλα αυτά είναι φυσικά χαρακτηριστικά αυτού του τύπου δέρματος και όχι ελαττώματα. Θα υπάρχουν μεγάλες διαφορές ανάμεσα στα δέρματα λόγω της βαφής και της ειδικής αλοιφής για το γυάλισμα.

Distressed Leather

Αυτές οι σειρές είναι φτιαγμένες από μεμονωμένα κομμάτια δέρματος – παρακαλώ δείτε τις επόμενες σελίδες. Δείτε μια τέτοια πολυθρόνα σε έκθεση πριν παραγγείλετε.

Προστατεύοντας το δέρμα

Στο δέρμα θα αφήνουν σημάδια οποιεσδήποτε πηγές θερμότητας έρχονται σε επαφή μαζί του – ζεστά ροφήματα, laptops ή μπουκάλια με ζεστό νερό. Παρομοίως, ο ιδρώτας και άλλα υγρά θα αφήσουν σημάδια στο δέρμα, όπως καλλυντικά δέρματος και μαλλιών. Είναι ευθύνη του πελάτη να αποτρέψει τέτοιου είδους ζημιές.

Σύνοψη

Επενδύοντας σε κάτι αυθεντικό

Το αυθεντικό δέρμα είναι φυσικό και ζεστό με πραγματικά μοναδικά χαρακτηριστικά. Η Laura Ashley χρησιμοποιεί μόνο δέρματα υψηλής ποιότητας, βαμμένα με βάση το νερό και φινιρισμένα με φυσικές ουσίες. Αυτό επιτρέπει στα φυσικά σημάδια, τις γρατζουνιές, τις διαφορές στη σκίαση, και τα όμορφα φυσικά χαρακτηριστικά του δέρματος να αναδειχτούν.

Η αληθινή ομορφιά έρχεται με την ωριμότητα

Με λίγη φροντίδα το δέρμα μπορεί μόνο να βελτιωθεί με τα χρόνια. Μερικές φορές μπορεί να εμφανιστούν σημάδια ή γρατζουνιές, το κάθισμα να πάρει τη μορφή του σώματος, και τα χρώματα να ξεθωριάσουν, αλλά αυτά δεν επηρεάζουν την ανθεκτικότητα, απλά ενδυναμώνουν τη μοναδική εμφάνιση του επίπλου και προσδίδουν χαρακτήρα. Το δέρμα είναι μια επένδυση για το μέλλον, για να το χαρείτε για πολλές γενιές.

Για να είστε σίγουροι ότι θα είστε πλήρως ικανοποιημένοι με το δέρμα που έχετε επιλέξει, παρακαλώ διαβάστε παρακάτω:

Τύπος δέρματος	Ταξινόμηση στον κατάλογο	Περιγραφή και χαρακτηριστικά
Vintage	Έξοχο δέρμα	Χρυσαφί καφέ, με σκίαση δύο τόνων. Ένα δέρμα που η τραχιά επιφάνεια του έχει φινιριστεί. Γρατζουνιές και σημάδια θα είναι ορατά και μπορείτε να τα νιώσετε κάτω από το φινίρισμα.
Smokey	Έξοχο δέρμα	Αυτό το δέρμα έχει πολλά σημάδια και γρατζουνιές. Έχει ένα γυαλιστερό φινίρισμα, που παρουσιάζει μια τάση να τεντώνεται, άρα τα πιο ανοιχτόχρωμα σημεία θα είναι εμφανή. Αυτό τονίζει τα φυσικά σημάδια σε αυτά τα σημεία. Πιο ευπαθές σε γρατζουνιές.
Edwardian	Δέρμα με 'χαρακτήρα'	Σκούρο ζεστό δέρμα με μια ελαφρώς παλαιωμένη εμφάνιση. Το γυαλιστερό του φινίρισμα έχει μια τάση να γρατζουνίζεται, παρόλα αυτά αυτό μπορεί να διορθωθεί απλώς τρίβοντας το δέρμα. Στα σημεία που το δέρμα τεντώνεται, για παράδειγμα στα μπράτσα των επίπλων, θα είναι πιο ανοιχτόχρωμο. Όλα τα χαρακτηριστικά του δέρματος θα είναι ορατά, ειδικά τα σημάδια και οι γρατζουνιές.
Antique	Δέρμα με 'χαρακτήρα'	Βαμμένο με ένα ελαφρά σκούρο χρώμα και μετά περασμένο με ειδικό σκούρο καφέ κερί. Αυτό δημιουργεί μια παλαιωμένη εμφάνιση καθώς το φινίρισμα είναι 'σπασμένο'. Όλα τα σημάδια και οι γρατζουνιές παραμένουν δημιουργώντας μια αυθεντικά παλαιωμένη εμφάνιση. Ένα χαρακτηριστικό αυτού του δέρματος είναι το φινίρισμα από κερί, που δημιουργεί μια τάση να τεντώνει το δέρμα, για αυτό οι πιο ανοιχτόχρωμες περιοχές θα είναι εμφανείς.
Breton, Regency και Victorian	Έξοχο δέρμα	Δέρμα με παλαιωμένη εμφάνιση και διαφορετικούς χρωματικούς τόνους. Το γυαλιστερό φινίρισμα έχει την τάση να γδέρνεται, αυτό όμως μπορεί να διορθωθεί απλώς τρίβοντας το δέρμα. Στα σημεία που το δέρμα τεντώνεται, για παράδειγμα στα μπράτσα των επίπλων, θα είναι πιο ανοιχτόχρωμο.
Satchel	Δέρμα με 'χαρακτήρα'	Αυτό το δυνατό, ελαφρώς σκούρο δέρμα αντικαθιστά το δέρμα Saddle. Πολύ φυσικό με μεγάλες διαφορές στην υφή και το χρώμα. Βεβαιωθείτε ότι ο πελάτης θα είναι ενήμερος ότι θα υπάρχουν έντονα σημάδια και γρατζουνιές.
Georgian	Έξοχο δέρμα	Φυσικό σκούρο δέρμα με φινίρισμα δύο τόνων. Έχει ένα ελαφρά γυαλιστερό φινίρισμα με χαρακτηριστικά τενώματος. Αυτό το δέρμα έχει λιγότερο εμφανή σημάδια και γρατζουνιές.
Tudor	Μόνο σε καναπέδες Oakley	Το δέρμα Tudor χρησιμοποιείται μόνο σε καναπέδες της σειράς Oakley. Χρυσαφί καφέ, με σκίαση δύο τόνων. Ένα δέρμα που η τραχιά επιφάνεια του έχει φινιριστεί. Γρατζουνιές και σημάδια θα είναι ορατά και μπορείτε να τα νιώσετε κάτω από το φινίρισμα.
Colorado	Μόνο σε πολυθρόνες Lancaster	Το δέρμα Colorado είναι διαθέσιμο μόνο στην πολυθρόνα Lancaster. Είναι υψηλής ποιότητας με ένα πλούσιο σκούρο χρώμα. Έχει διαφορετικούς χρωματικούς τόνους και παλαιωμένη εμφάνιση. Έχει ένα γυαλιστερό φινίρισμα, που παρουσιάζει μια τάση να τεντώνεται, άρα τα πιο ανοιχτόχρωμα σημεία θα είναι εμφανή. Αυτό τονίζει τα φυσικά σημάδια σε αυτά τα σημεία.

Πληροφορίες και Οδηγός Φροντίδας για Δέρμα

Επίπλα με δέρμα

Επενδύοντας σε κάτι αυθεντικό

Το αυθεντικό δέρμα είναι φυσικό και ζεστό με πραγματικά μοναδικά χαρακτηριστικά. Η Laura Ashley χρησιμοποιεί μόνο δέρματα υψηλής ποιότητας, βαμμένα με βάση το νερό και φινιρισμένα με φυσικές ουσίες. Αυτό επιτρέπει στα φυσικά σημάδια, τις γρατζουνιές, τις διαφορές στη σκίαση, και τα όμορφα φυσικά χαρακτηριστικά του δέρματος να αναδειχτούν.

Προσφέρουμε δέρματα για όλα τα γούστα. Μερικά από τα δερμάτα μας έχουν 'χαρακτήρα' με παλαιωμένο φινίρισμα. Αυτά δημιουργούν διαφορές στην υφή και το χρώμα. 'Τεντωμένα' σημεία θα είναι ορατά και τα μικρά 'σπασίματα' θα δώσουν μια πραγματικά μοναδική εμφάνιση. Μερικά από τα δέρματα έχουν επεξεργαστεί για να

λειανθεί η τραχιά τους επιφάνεια, αλλά τα χαρακτηριστικά τους θα είναι ορατά. Ο κατάλογός μας δίνει πλήρεις λεπτομέρειες για τις όμορφες σειρές μας, για να διαλέξετε το τέλειο δέρμα για εσάς.

Η αληθινή ομορφιά έρχεται με την ωριμότητα

Με λίγη φροντίδα το δέρμα μπορεί μόνο να βελτιωθεί με τα χρόνια. Μερικές φορές μπορεί να εμφανιστούν σημάδια ή γρατζουνιές, το κάθισμα να πάρει τη μορφή του σώματος, και τα χρώματα να ξεθωριάσουν, αλλά αυτά δεν επηρεάζουν την ανθεκτικότητα, απλά ενδυναμώνουν τη μοναδική εμφάνιση του επίπλου και προσδίδουν χαρακτήρα. Το δέρμα είναι μια επένδυση για το μέλλον, για να το χαρείτε για πολλές γενιές.

Τα έπιπλα με δέρμα της Laura Ashley είναι φτιαγμένα ξεπερνώντας τα πρότυπα ποιότητας, και θα διατηρηθούν με σωστή φροντίδα και συντήρηση. Για να είστε βέβαιοι ότι θα είστε πλήρως ικανοποιημένοι με το δέρμα που διαλέξατε, αφιερώστε χρόνο για να κατανοήσετε τις μοναδικές λεπτομέρειες και ιδιότητες της κάθε σειράς, από τον κατάλογο και της πληροφορίες αυτού του οδηγού.

Κατανοώντας το δέρμα

Είναι σημαντικό να κατανοήσετε τα χαρακτηριστικά στα ποιοτικά μας δέρματα. Αυτά είναι φυσικά χαρακτηριστικά του δέρματος και δεν αποτελούν ελαττώματα.

Σημάδια

Τα σημάδια τα αποκτάει το ζώο από το οποίο έχει προέλθει το δέρμα, κατά τη διάρκεια της ζωής του. Θα φαίνονται σαν σκούρες γραμμές και δεν επηρεάζουν την ανθεκτικότητα και την απόδοση του δέρματος

Σημάδια ηλικίας και λαϊμού

Τα σημάδια ηλικίας και λαϊμού είναι τα ορατά σημάδια της ηλικίας του ζώου από το ποίο προήλθε το δέρμα. Μερικά σημεία του δέρματος μπορεί να τενωθούν στη διάρκεια της ζωής του ζώου. Μετά από καιρό όλα τα δέρματα 'ηρεμούν' και παίρνουν τη φόρμα του σώματος, αυτό είναι λογικό και δεν επηρεάζει την άνεση.

Διαφορές στη σκίαση

Κάθε δέρμα, και διάφορα σημεία του ίδιου δέρματος μπορεί να έχουν διαφορές στην υφή και το μοτίβο. Τέσσερα κομμάτια δέρματος χρειάζονται για να φτιαχτεί ένας μεγάλος καναπές, για αυτό το κάθε κομμάτι θα έχει διαφορές, λόγω των διαφορετικών κομματιών που χρησιμοποιούνται.

Τεντώματα

Το δέρμα τεντώνεται για να εφαρμόσει καλά γύρω από το έπιπλο, αυτό προκαλεί μερικά σημεία να είναι πιο ανοιχτόχρωμα, ειδικά σε περιοχές όπως τα μπράτσα. Αυτό θα είναι πιο εμφανές σε γυαλιστερά ή έπιπλα φινιρισμένα με ειδικό κερί.

Γρατζουνιές

Σε μερικά δέρματα, χαρακτηριστικές γρατζουνιές μπορεί να εμφανιστούν στη διάρκεια της επεξεργασίας. Αυτά θα φαίνονται κάτω από το φινίρισμα και είναι φυσιολογικά. Το γυαλιστερό φινίρισμα έχει την τάση να γδέρνεται, αυτές οι επιφανειακές γρατζουνιές όμως μπορούν να διορθωθούν τρίβοντας απλά το δέρμα.

Γεμίσματα καθισμάτων

Οι περισσότερες σειρές έχουν ίνες υψηλής ποιότητας.

- Τα καθίσματα πρέπει να τινάζονται μετά τη χρήση για να διατηρήσουν την απαλή και άνετη αίσθησή τους.
- Ακολουθείστε προσεκτικά τις οδηγίες που περιέχονται με τα προϊόντα, για να αποφύγετε το να γίνουν επίπεδα τα μαξιλάρια ή να χάσουν την άνεση και το σχήμα τους.
- Για σωστή συντήρηση, τουλάχιστον μια φορά τη βδομάδα, γυρίστε τα καθίσματα σε μια από τις εξωτερικές γωνίες και χτυπήστε την αντίθετη πλευρά με την παλάμη σας, επαναλάβετε για την κάθε πλευρά, ανακινήστε και τοποθετήστε ξανά. Όσο συχνότερα το κάνετε αυτό, τόσο καλύτερα θα συμπεριφέρεται το γέμισμα.
- Τα καθίσματα πρέπει να βγαίνουν από τα καλύμματά τους για να γίνεται αυτή η συντήρηση συχνά.
- Όλα τα μαξιλάρια πρέπει να τα γυρνάτε και να τους αλλάζετε θέση, για να ομαλοποιηθεί η φθορά.
- Μερικά προϊόντα έχουν καθίσματα από πούπουλα, ή από συνδυασμό υφάσματος και πούπουλου. Αυτό είναι πολυτελές γέμισμα και όπως όλα, θα καθίσει με τη χρήση. Μπορεί να αποκατασταθεί εύκολα με την ίδια διαδικασία που περιγράφεται παραπάνω.

Καναπέδες Κρεβάτια

Τα έπιπλα αυτά είναι ιδανικά για να φιλοξενείτε καλεσμένους και περιέχουν έναν μηχανισμό κρεβατιού κάτω από το μαξιλάρι του καναπέ. Αυτό τα κάνει πιο σκληρά από άλλους καναπέδες, και έχουν λίγο περισσότερο βάθος. Οι μηχανισμοί έχουν πολλά μέρη που κινούνται, για αυτό είναι φυσιολογικό να εμφανιστούν μικρά τριξίματα κατά τη χρήση. Χρησιμοποιήστε το μηχανισμό του κρεβατιού με προσοχή για να αποφύγετε τις ζημιές στον ίδιο το μηχανισμό ή την ταπετσαρία.

- Μετακινήστε τα μαξιλάρια και το κάλυμμα της πλατφόρμας.
- Σηκώστε χρησιμοποιώντας τον μοχλό. Μην σηκώνετε από το πίσω μέρος.
- Ο σκελετός θα σηκωθεί προς τα πάνω και μπροστά.
- Συνεχίστε μέχρι ο μηχανισμός να ξεδιπλωθεί πλήρως.
- Αφαιρέστε τα κλινοσκεπάσματα πριν κλείσετε το κρεβάτι.

Τσακίσματα

Τα τσακίσματα δένονται κατά την μεταφορά για την προστασία του επίπλου. Θα φύγουν έπειτα από λίγο καιρό.

Εγγύηση

- Οι δυνατοί και ανθεκτικοί σκελετοί των επίπλων μας, έχουν κατασκευαστεί βάση των υψηλότερων standards, και έχουν εγγύηση 5 ετών για κανονική εσωτερική χρήση.
- Η εγγύηση δεν ισχύει για τα δέρματα ή τα γεμίσματα των μαξιλαριών, καθώς δεν είναι δυνατόν να γνωρίζουμε πως τα μεταχειρίζεστε ή σε τι περιβάλλον βρίσκονται.
- Δεύτερα και κομμάτια από παλαιότερες εκθέσεις δεν καλύπτονται από την εγγύηση 5 ετών.

Ηλιακό φως και ζέστη

- Εάν τα έπιπλα με δέρμα εκτίθενται σε ηλιακό φως για μεγάλα χρονικά διαστήματα, το χρώμα και το ύφασμα θα επιδεινωθούν.
- Μια ελάχιστη απόσταση 30cm από πηγές θερμότητας προτείνεται, για να αποφευχθούν αλλαγές χρώματος ή μόνιμα σημάδια.
- Προτείνουμε να μην τοποθετείτε ζεστά αντικείμενα όπως κούπες, laptops και μπουκάλια με ζεστό νερό πάνω στο δέρμα, καθώς αυτό μπορεί να προκαλέσει σημάδια και αλλαγή χρώματος.

Γενικές οδηγίες συντήρησης

Για να παρατείνετε την διάρκεια ζωής των επίπλων με ταπετσαρία προτείνουμε:

Καθάρισμα

- Εφαρμόστε μόνο ειδικά προϊόντα καθαρισμού για δέρμα όπως αναγράφεται στις οδηγίες, και δοκιμάστε τα πρώτα στις μη ορατές πλευρές των επίπλων. Μη χρησιμοποιείτε σαπούνι ή άλλα απορρυπαντικά. Κατάλληλα προϊόντα μπορείτε να προμηθευτείτε από εμάς.
- Για να απομακρύνεται τη σκόνη χρησιμοποιήστε που μπορεί να προκαλέσει πρόωρη φθορά, καθαρίστε συχνά με ένα μαλακό πανί ή βούρτσα. Μη χρησιμοποιείτε ηλεκτρική σκούπα.
- Διατηρείστε καθαρά τα ξύλινα μέρη με ένα πανί με ζεστό νερό, ποτέ μη χρησιμοποιείτε απορρυπαντικά. Εφαρμόστε το ειδικό κερί ανά περιόδους.
- Καθαρίστε τις πισιλιές αμέσως με ένα καθαρό λευκό πανί, σιγά σιγά προς το κέντρο της σταγόνας. Μην τρίψετε ή χρησιμοποιήσετε απορρυπαντικά καθώς αυτά μπορούν να προκαλέσουν ζημιά στο έπιπλο. Εάν προκληθεί άλλη ζημιά στο έπιπλο, αναζητήστε επαγγελματική βοήθεια.

Γενική φροντίδα

- Αποφύγετε να κάθεστε στα μπράτσα ή τις γωνίες των επίπλων, καθώς αυτό μπορεί να προκαλέσει αλλοιώσεις. Πιέζοντας με τα πόδια ή τοποθετώντας τα πάνω στα μπράτσα, μπορεί να προκληθεί ζημιά στα μπράτσα ή στον σκελετό του επίπλου.
- Τοποθετήστε τα έπιπλα απαλά στη θέση τους, μην τα ρίχνετε απότομα γιατί μπορεί να προκληθούν ζημιές στα πόδια τους.
- Μην επιτρέπετε να χοροπηδούν πάνω στα έπιπλα, καθώς αυτό προκαλεί ζημιά στα ελατήρια, τον σκελετό, και ακυρώνει την εγγύηση.
- Αποφύγετε να φέρετε σε επαφή με τα έπιπλα αιχμηρά αντικείμενα. Επίσης, μην επιτρέπετε σε κατοικίδια να ανεβαίνουν πάνω τους.
- Αποφύγετε τον καπνό των τσιγάρων, που μπορεί να προκαλέσει ξεθώριασμα στο χρώμα.
- Μη φέρνετε σε επαφή με τα έπιπλα καλλυντικά, καθώς μπορεί να προκαλέσουν ζημιά στην επιφάνεια του δέρματος.
- Προτείνουμε να προστατεύετε τα ξύλινα και ευαίσθητα πατώματα από σημάδια που μπορεί να προκληθούν από τα πόδια ή τους τροχίσκους των επίπλων.

Ακολουθώντας τις παραπάνω οδηγίες διασφαλίζεται η καλή απόδοση των προϊόντων. Η Laura Ashley δεν φέρει ευθύνη για ελαττώματα που προκαλούνται από κακή χρήση.

Πληροφορίες και Οδηγός Φροντίδας για Παλαιωμένο Δέρμα

Έπιπλα με παλαιωμένο δέρμα

Το αυθεντικό δέρμα είναι ένα φυσικό και όμορφο υλικό με πραγματικά μοναδικά χαρακτηριστικά. Με το παλαιωμένο δέρμα, αυτά τα έπιπλα δίνουν την αίσθηση μοναδικά σχεδιασμένων κομματιών και οικογενειακών κειμηλίων. Τα έπιπλα της Laura Ashley είναι φτιαγμένα από δέρμα υψηλής ποιότητας και με προσεκτική συντήρηση και φροντίδα θα διατηρηθούν για πολλά χρόνια.

- Τα έπιπλα με παλαιωμένο δέρμα φτιάχνονται από δέρμα υψηλής ποιότητας, ειδικά επεξεργασμένο για να δίνει την αίσθηση του παλιού.
- Το δέρμα που χρησιμοποιείται σε αυτές τις σειρές έχει όλα του τα φυσικά σημάδια και τις γρατζουνιές εντελώς εκτεθειμένα, και θα υπάρχουν σημαντικές διαφορές στην υφή και τη σκίαση κάθε κομματιού. Αυτά αποτελούν πειστήρια της αυθεντικής προέλευσης του προϊόντος, αποτελούν μέρος του σχεδιασμού του και δεν επηρεάζουν την ανθεκτικότητά του.

- Αφού το δέρμα έχει μπει πάνω στο έπιπλο, υπόκειται σε 6 στάδια βαφής και επάλειψης με ειδικό κερί, για να δοθεί έμφαση στην παλαιωμένη εμφάνιση και διασφαλίζει ότι κάθε κομμάτι είναι μοναδικό.
- Οι σκελετοί των επίπλων είναι συνδυασμός κολλημένων, βιδωμένων και καρφωμένων ενώσεων από σκληρό ξύλο και μοντέρνα υλικά.
- Τα πόδια είναι από σκληρό ξύλο, βαμμένα για να δείχνουν παλιά, αναδεικνύοντας την εμφάνιση του δέρματος.
- Επιθυμούμε να ανταποκριθούμε στις προσδοκίες σας και να διασφαλίσουμε ότι θα είστε πλήρως ικανοποιημένοι με την αγορά σας, για αυτό αφιερώστε χρόνο για να κατανοήσετε τις παρακάτω λεπτομέρειες.

Κατανοώντας το δέρμα

Είναι σημαντικό να κατανοήσετε τα χαρακτηριστικά στα ποιοτικά μας δέρματα. Αυτά είναι φυσικά χαρακτηριστικά του δέρματος και δεν αποτελούν ελαττώματα.

Σημάδια

Τα σημάδια τα αποκτάει το ζώο από το οποίο έχει προέλθει το δέρμα, κατά τη διάρκεια της ζωής του. Θα φαίνονται σαν σκούρες γραμμές και δεν επηρεάζουν την ανθεκτικότητα και την απόδοση του δέρματος

Σημάδια ηλικίας και λαιμού

Τα σημάδια ηλικίας και λαιμού είναι τα ορατά σημάδια της ηλικίας του ζώου από το ποίο προήλθε το δέρμα. Μερικά σημεία του δέρματος μπορεί να τεντωθούν στη διάρκεια της ζωής του ζώου. Μετά από καιρό όλα τα δέρματα 'ηρεμούν' και παίρνουν τη φόρμα του σώματος, αυτό είναι λογικό και δεν επηρεάζει την άνεση.

Διαφορές στη σκίαση

Κάθε δέρμα, και διάφορα σημεία του ίδιου δέρματος μπορεί να έχουν διαφορές στην υφή και το μοτίβο. Τέσσερα κομμάτια δέρματος χρειάζονται για να φτιαχτεί ένας μεγάλος καναπές, για αυτό το κάθε κομμάτι θα έχει διαφορές, λόγω των διαφορετικών κομματιών που χρησιμοποιούνται.

Τεντώματα

Το δέρμα τεντώνεται για να εφαρμόσει καλά γύρω από το έπιπλο, αυτό προκαλεί μερικά σημεία να είναι πιο ανοιχτόχρωμα, ειδικά σε περιοχές όπως τα μπράτσα. Αυτό θα είναι πιο εμφανές σε γυαλιστερά ή έπιπλα φινιρισμένα με ειδικό κερί.

Γρατζουνιές

Σε μερικά δέρματα, χαρακτηριστικές γρατζουνιές μπορεί να εμφανιστούν στη διάρκεια της επεξεργασίας. Αυτά θα φαίνονται κάτω από το φινίρισμα και είναι φυσιολογικά. Το γυαλιστερό φινίρισμα έχει την τάση να γδέρνεται, αυτές οι επιφανειακές γρατζουνιές όμως μπορούν να διορθωθούν τρίβοντας απλά το δέρμα.



Γεμίσματα καθισμάτων

Οι περισσότερες σειρές έχουν ίνες υψηλής ποιότητας.

- Τα καθίσματα πρέπει να τινάζονται μετά τη χρήση για να διατηρήσουν την απαλή και άνετη αίσθησή τους.
- Ακολουθείστε προσεκτικά τις οδηγίες που περιέχονται με τα προϊόντα, για να αποφύγετε το να γίνουν επίπεδα τα μαξιλάρια ή να χάσουν την άνεση και το σχήμα τους.
- Για σωστή συντήρηση, τουλάχιστον μια φορά τη βδομάδα, γυρίστε τα καθίσματα σε μια από τις εξωτερικές γωνίες και χτυπήστε την αντίθετη πλευρά με την παλάμη σας, επαναλάβετε για την κάθε πλευρά, ανακινήστε και τοποθετήστε ξανά. Όσο συχνότερα το κάνετε αυτό, τόσο καλύτερα θα συμπεριφέρεται το γέμισμα.
- Τα καθίσματα πρέπει να βγαίνουν από τα καλύμματά τους για να γίνεται αυτή η συντήρηση συχνά.
- Όλα τα μαξιλάρια πρέπει να τα γυρνάτε και να τους αλλάζετε θέση, για να ομαλοποιηθεί η φθορά.
- Μερικά προϊόντα έχουν καθίσματα από πούπουλα, ή από συνδυασμό υφάσματος και πούπουλου. Αυτό είναι πολυτελές γέμισμα και όπως όλα, θα καθίσει με τη χρήση. Μπορεί να αποκατασταθεί εύκολα με την ίδια διαδικασία που περιγράφεται παραπάνω.

Εγγύηση

- Οι δυνατοί και ανθεκτικοί σκελετοί των επίπλων μας, έχουν κατασκευαστεί βάση των υψηλότερων standards, και έχουν εγγύηση 5 ετών για κανονική εσωτερική χρήση.
- Η εγγύηση δεν ισχύει για τα δέρματα ή τα γεμίσματα των μαξιλαριών, καθώς δεν είναι δυνατόν να γνωρίζουμε πως τα μεταχειρίζεστε ή σε τι περιβάλλον βρίσκονται.
- Δεύτερα και κομμάτια από παλαιότερες εκδόσεις δεν καλύπτονται από την εγγύηση 5 ετών.

Ηλιακό φως και ζέστη

- Εάν τα έπιπλα με δέρμα εκτίθενται σε ηλιακό φως για μεγάλα χρονικά διαστήματα, το χρώμα και το ύφασμα θα επιδεινωθούν.
- Μια ελάχιστη απόσταση 30cm από πηγές θερμότητας προτείνεται, για να αποφευχθούν αλλαγές χρώματος ή μόνιμα σημάδια.
- Προτείνουμε να μην τοποθετείτε ζεστά αντικείμενα όπως κούπες, laptops και μπουκάλια με ζεστό νερό πάνω στο δέρμα, καθώς αυτό μπορεί να προκαλέσει σημάδια και αλλαγή χρώματος.

Γενικές οδηγίες συντήρησης

Για να παρατείνετε την διάρκεια ζωής των επίπλων με ταπετσαρία προτείνουμε:

Καθάρισμα

- Εφαρμόστε μόνο ειδικά προϊόντα καθαρισμού για δέρμα όπως αναγράφεται στις οδηγίες, και δοκιμάστε τα πρώτα στις μη ορατές πλευρές των επίπλων. Μη χρησιμοποιείτε σαπούνι ή άλλα απορρυπαντικά. Κατάλληλα προϊόντα μπορείτε να προμηθευτείτε από εμάς.
- Για να απομακρύνεται τη σκόνη χρησιμοποιήστε που μπορεί να προκαλέσει πρόωρη φθορά, καθαρίστε συχνά με ένα μαλακό πανί ή βούρτσα. Μη χρησιμοποιείτε ηλεκτρική σκούπα.
- Διατηρείστε καθαρά τα ξύλινα μέρη με ένα πανί με ζεστό νερό, ποτέ μη χρησιμοποιείτε απορρυπαντικά. Εφαρμόστε το ειδικό κερί ανά περιόδους.
- Καθαρίστε τις πιτσιλιές αμέσως με ένα καθαρό λευκό πανί, σιγά σιγά προς το κέντρο της σταγόνας. Μην τρίψετε ή χρησιμοποιήσετε απορρυπαντικά καθώς αυτά μπορούν να προκαλέσουν ζημιά στο έπιπλο. Εάν προκληθεί άλλη ζημιά στο έπιπλο, αναζητήστε επαγγελματική βοήθεια.

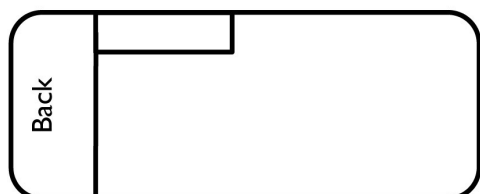
Γενική φροντίδα

- Αποφύγετε να κάθεστε στα μπράτσα ή τις γωνίες των επίπλων, καθώς αυτό μπορεί να προκαλέσει αλλοιώσεις. Πιέζοντας με τα πόδια ή τοποθετώντας τα πάνω στα μπράτσα, μπορεί να προκληθεί ζημιά στα μπράτσα ή στον σκελετό του επίπλου.
- Τοποθετήστε τα έπιπλα απαλά στη θέση τους, μην τα ρίχνετε απότομα γιατί μπορεί να προκληθούν ζημιές στα πόδια τους.
- Μην επιτρέπετε να χοροπηδούν πάνω στα έπιπλα, καθώς αυτό προκαλεί ζημιά στα ελατήρια, τον σκελετό, και ακυρώνει την εγγύηση.
- Αποφύγετε να φέρετε σε επαφή με τα έπιπλα αιχμηρά αντικείμενα. Επίσης, μην επιτρέπετε σε κατοικίδια να ανεβαίνουν πάνω τους.
- Αποφύγετε τον καπνό των τσιγάρων, που μπορεί να προκαλέσει ξεθώριασμα στο χρώμα.
- Μη φέρνετε σε επαφή με τα έπιπλα καλλυντικά, καθώς μπορεί να προκαλέσουν ζημιά στην επιφάνεια του δέρματος.
- Προτείνουμε να προστατεύετε τα ξύλινα και ευαίσθητα πατώματα από σημάδια που μπορεί να προκληθούν από τα πόδια ή τους τροχίσκους των επίπλων.

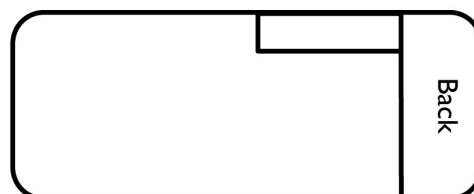
Ακολουθώντας τις παραπάνω οδηγίες διασφαλίζεται η καλή απόδοση των προϊόντων. Η Laura Ashley δεν φέρει ευθύνη για ελαττώματα που προκαλούνται από κακή χρήση.

Θέση Μπράτσου για τη σεζλόγκ Hereford

Όταν παραγγείλετε τη σεζλόγκ Hereford, είναι απαραίτητο να διευκρινίσετε σε ποια πλευρά θα μπει το μονό μπράτσο.



Θέση μπράτσου στα αριστερά



Θέση μπράτσου στα δεξιά

Παράδειγμα – Θέση μπράτσου στα αριστερά

Example – Left Hand Facing Arm



Σειρές επίπλων με παλαιωμένο δέρμα Burlington, Ruston, Forbes και Walden.



Το παλαιωμένο δέρμα είναι δέρμα υψηλής ποιότητας με ειδικά χαρακτηριστικά τα οποία οι πελάτες πρέπει να κατανοήσουν. Κανένα από τα φυσικά σημάδια και τις γρατζουνιές δεν έχει καλυφθεί. Μάλιστα, το βάψιμο του δέρματος, που γίνεται στο χέρι αφού έχει μπει το δέρμα στην καρέκλα, τα αναδεικνύει. Αυτό το βάψιμο χρησιμοποιείται για να τονιστούν αυτά τα σημεία πάνω στην καρέκλα, που σε μια πραγματικά παλιά καρέκλα θα είχαν σκουρύνει με τη χρήση. Αυτή η παλαιωμένη εμφάνιση ενδυναμώνεται με μια τελευταία στρώση αλοιφής ειδικής για δέρμα.



Burlington before hand finishing.



Burlington hand finishing process.

Πακέτα φροντίδας για δέρμα

Τα πακέτα αυτά είναι διαθέσιμα προς πώληση. Κάθε πακέτο περιέχει σαφείς οδηγίες για το πώς να χρησιμοποιήσετε τα προϊόντα σε δερμάτινα έπιπλα. Περιέχει προϊόντα για καθαρισμό, προστασία, αφαίρεση μελάνης, καθώς και ειδικό πανί και σφουγγάρι για την εφαρμογή τους.



Καθίσματα με πούπουλα

Μερικά από τα δερμάτινα έπιπλά μας διαθέτουν καθίσματα με πούπουλα. Αυτά μπορεί να 'καθίσουν' με τη χρήση αλλά εύκολα επανέρχονται με τακτική συντήρηση. Πλήρεις οδηγίες θα σας δοθούν μαζί με τα έπιπλα κατά την παράδοση.




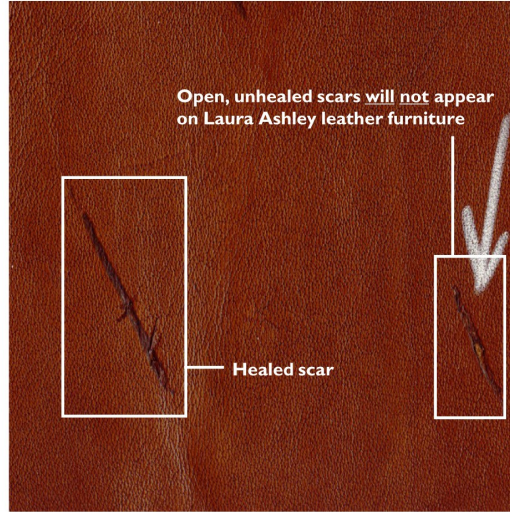
Γενικά χαρακτηριστικά δέρματος

Αυτά τα χαρακτηριστικά είναι φυσιολογικά για δέρματα υψηλής ποιότητας. Κάθε δερμάτινο έπιπλο είναι πιθανό να έχει αυτά τα χαρακτηριστικά – δεν θεωρούνται ελαττώματα. Δεν δεχόμαστε επιστροφές και νέες παραγγελίες, ούτε δίνουμε αποζημίωση λόγω αυτών των χαρακτηριστικών.



Γρατζουνιές

Οι γρατζουνιές είναι τα σημάδια που αποκτάει το ζώο από το οποίο έχει προέλθει το δέρμα, κατά τη διάρκεια της ζωής του. Θα φαίνονται σαν σκούρες γραμμές. Όλες οι γρατζουνιές έχουν επουλωθεί και δεν επηρεάζουν την φθορά και την απόδοση του δέρματος – μάλιστα οι επουλωμένες γρατζουνιές είναι πιο ανθεκτικές.






Γρατζουνιές και φυσικές διαφορές σε δέρμα




Παραδείγματα που το δέρμα γίνεται πιο φωτεινό σε σημεία που έχει τραβηχτεί – πάνω στις επιφάνειες των μπράτσων για παράδειγμα.



Διαφορές στο χρώμα

Μερικά μέρη του δέρματος θα είναι περισσότερο ή λιγότερο απορροφητικά από άλλα. Όταν το δέρμα βάφεται, τα μέρη που είναι περισσότερο απορροφητικά θα κρατήσουν περισσότερο χρώμα και θα φαίνονται πιο σκούρα. Μερικά δέρματα είναι επίπεδες βαμμένα σε δύο τόνους.



Διαφορές στη σκίαση

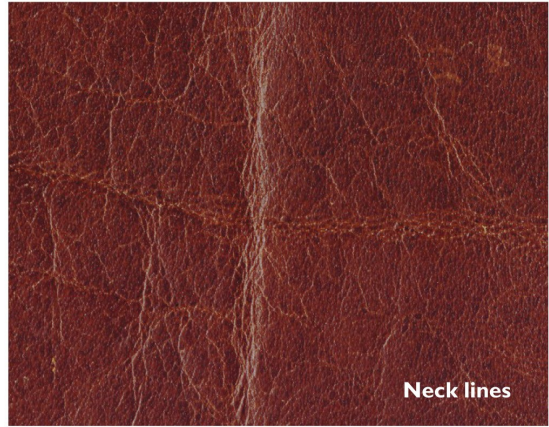
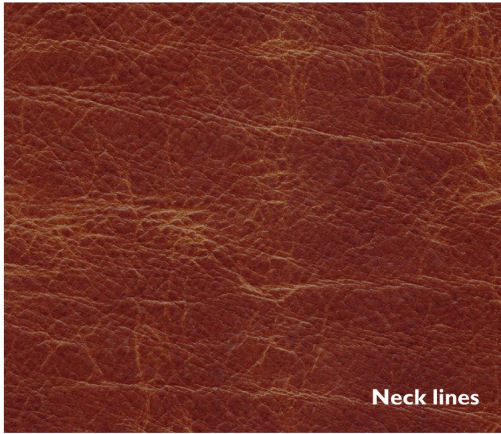
Η μοναδική υφή του δέρματος είναι ένα από τα δυνατά του σημεία. Διάφορα μέρη, και διάφορα σημεία του ίδιου κομματιού μπορεί να έχουν διαφορές στην υφή και το μοτίβο. Χρειάζονται αρκετά κομμάτια δέρματος για να φτιαχτεί ένα έπιπλο, για αυτό το κάθε κομμάτι θα έχει διαφορές, λόγω των διαφορετικών κομματιών που χρησιμοποιούνται.

Σημάδια ηλικίας και φλέβες

Τα σημάδια ηλικίας και οι φλέβες είναι τα ορατά σημάδια της ηλικίας του ζώου από το ποίο προήλθε το δέρμα. Μερικά σημεία του δέρματος μπορεί να τεντωθούν στη διάρκεια της ζωής του ζώου – αυτό μπορεί να προκαλέσει διαφορετική υφή στο κομμάτι που χρησιμοποιείται στο έπιπλο.

Γραμμές λαιμού

Οι δύο εικόνες παρακάτω δείχνουν γραμμές λαιμού. Αυτές προκαλούνται από τη χαλαρότητα που υπάρχει στο λαιμό του ζώου από το οποίο προέρχεται το δέρμα.



Κατασκευή και Ποιότητα



Οι σκελετοί είναι φτιαγμένοι από σκληρά ξύλα (ξύλο οξιάς ή σημύδας) και τεχνητές σανίδες όπως OSB – ένα πολύ δυνατό, σταθερό και ανθεκτικό υλικό που χρησιμοποιείται για την κατασκευή σκελετών επίπλων (χρησιμοποιείται συχνά σε κατασκευές σπιτιών στις ΗΠΑ).


Οι γωνιακές ενώσεις είναι ενισχυμένες για περισσότερη δύναμη και ακαμψία. Έτσι δημιουργείται ένας πολύ δυνατός και ανθεκτικός σκελετός. Η εικόνα πάνω αριστερά δείχνει μια κολλημένη, βιδωμένη και καρφωμένη γωνιακή ένωση.



Οι ανοιχτές περιοχές του σκελετού γεμίζονται με υλικό για σανίδες. Αυτό ενδυναμώνει τον σκελετό,, επιτρέπει στο σχήμα του καναπέ να φτιαχτεί και παρέχει μια σταθερή βάση για να περαστεί η το ύφασμα ή το δέρμα.

Ελατήρια χρησιμοποιούνται για την υποστήριξη των καθισμάτων και των μαξιλαριών πλάτης. Τοποθετούνται με το χέρι και τεντώνονται ξεχωριστά. Παρέχουν στήριξη υψηλής ποιότητας που διαρκεί, και συνδυάζουν τη δύναμη με την ελαστικότητα και την άνεση.

Όσο δυνατές και ελαστικές και αν είναι οι καρέκλες και οι καναπέδες μας, τα έπιπλά μας είναι σχεδιασμένα για να κάθονται πάνω τους – και όχι να χρησιμοποιούνται σαν τραμπολίνο για παιδιά. Εάν κάθσετε στα μπράτσα, ρίχνετε βαριά αντικείμενα πάνω στα καθίσματα και προκαλέσετε ζημιά κατά τη μετακόμιση, οι ενώσεις θα αποδυναμωθούν. Η Laura Ashley δεν ευθύνεται για ζημιές που προκαλούνται από κακή χρήση των προϊόντων.



Σπειροειδή ελατήρια

Η σεζλόνγκ Hereford έχει ενσωματωμένα σπειροειδή ελατήρια για υποστήριξη.

Μιάντες

Μερικές σειρές έχουν υψηλής απόδοσης συνθετικούς μιάντες για υποστήριξη των καθισμάτων. Χρησιμοποιούνται σε καρέκλες τραπεζαρίας, υποπόδια και στην και στην καρέκλα Belfort

Καθίσματα από πολυέστερ

Καθίσματα από πολυέστερ

Τα πολυεστερικά μας καθίσματα έχουν γεμίσματα υψηλής ποιότητας. Δίνουν ένα άνετο κάθισμα αλλά πρέπει να συντηρούνται τακτικά για να διατηρήσουν την εμφάνισή τους και να μην 'καθίσουν'. Συντηρώντας τα καθίσματα με δυνατά χτυπήματα χαλαρώνουν και αναδιαρθρώνονται οι ίνες που έχουν αρχίσει να μπλέκονται. Η ακριβής συχνότητα συντήρησης εξαρτάται από την χρήση που γίνεται στα έπιπλα, αλλά προτείνεται τουλάχιστον μια φορά την εβδομάδα.

Εάν τα καθίσματα δεν συντηρούνται σωστά, οι ίνες θα μπλέκονται μεταξύ τους, προκαλώντας τα μαξιλάρια να 'καθίσουν' με τη χρήση, και να χάσουν την άνεση και το σχήμα τους.

Σημαντική σημείωση: τα καινούργια μαξιλάρια μπορεί να φαίνονται παραφουσκωμένα, και να σηκώνουν προς τα πάνω τα μαξιλάρια της πλάτης. Αυτό θα γίνεται μόνο τις πρώτες μέρες καθώς μετά οι ίνες συμπυκνώνονται.

Συντήρηση:

- Τοποθετείστε το μαξιλάρι σε μια από τις εξωτερικές πλευρές και χτυπήστε την αντίθετη πλευρά προς τα μέσα χρησιμοποιώντας την παλάμη σας. Όσο πιο δυνατά το κάνετε, τόσο το καλύτερο.
- Γυρίστε το μαξιλάρι κατά ένα τέταρτο στην επόμενη πλευρά και επαναλάβετε, κάνοντας το ίδιο για όλες τις πλευρές.
- Κουνήστε το μαξιλάρι, και τοποθετείστε το στη θέση του.
- Τα μαξιλάρια που έχουν κάλυμμα με ύφασμα πρέπει να τα γυρνάτε και αν είναι δυνατόν, να τους αλλάζετε θέση για να ομαλοποιηθεί η φθορά.
- Τα δερμάτινα μαξιλάρια και κάποια από επιλεγμένες σειρές, δεν μπορείτε να τα γυρίσετε, αλλά πρέπει να τους αλλάζετε θέση για τον ίδιο λόγο.
- Ενίοτε αφαιρείτε το εσωτερικό μαξιλάρι από το κάλυμμα, και ακολουθήστε τις παραπάνω οδηγίες συντήρησης. Μετά τοποθετείστε το μαξιλάρι από διαφορετική πλευρά μέσα στο κάλυμμα.
-

Αποτέλεσμα μη συντήρησης μαξιλαριών

Κανένα ελάττωμα δεν έχει βρεθεί στα μαξιλάρια μας και τα γεμίσματά τους. Τα μαξιλάρια μπορεί να 'καθίσουν' αν δεν ακολουθήσετε τις οδηγίες. Οι παραπάνω εικόνες δείχνουν το αποτέλεσμα συντήρησης σε μαξιλάρια που δεν είχε γίνει. Παρακαλώ διαβάστε τις πληροφορίες και τον οδηγό φροντίδας πριν παραγγείλετε.

Τα έπιπλά μας παραδίνονται με μια ετικέτα προειδοποίησης σε εμφανές σημείο κάθε επίπλου (δεξιά). Με πλήρεις πληροφορίες για την φροντίδα των μαξιλαριών. Τις πληροφορίες που υπάρχουν στο πίσω μέρος της ετικέτας μπορείτε να τις βρείτε στην επόμενη σελίδα.



**CUSHIONS MUST BE MAINTAINED
BY PLUMPING REGULARLY
TO AVOID FLATTENING**

ESSENTIAL INSTRUCTIONS ON REVERSE
Please read carefully before using your product.

Jan 2010

Απαραίτητη Φροντίδα Μαξιλαριών

Σας ευχαριστούμε που επιλέξατε έπιπλα της Laura Ashley. Τα μαξιλάρια έχουν υψηλής ποιότητας γεμίσματα από πολυέστερ. Είναι πολύ άνετα, μαλακά και ελαστικά.

Μερικά προϊόντα έχουν καθίσματα από πούπουλα, ή από συνδυασμό υφάσματος και πούπουλου. Αυτό είναι πολυτελές γέμισμα και όπως όλα, θα καθίσει με τη χρήση. Μπορεί να αποκατασταθεί εύκολα με την ίδια διαδικασία όπως τα μαξιλάρια από ίνες.

Συντηρείτε τα μαξιλάρια τουλάχιστον μια φορά την εβδομάδα για να διατηρήσουν την εμφάνισή τους και για να αποφύγετε να μπλεχτούν οι ίνες μεταξύ τους, κάτι που προκαλεί στα μαξιλάρια να 'καθίσουν' ή να χάσουν την άνεση και το σχήμα τους. Όσο συχνότερα το κάνετε, τόσο το καλύτερο για τα μαξιλάρια.

Συντηρώντας τα καθίσματα με δυνατά χτυπήματα χαλαρώνουν και αναδιαρθρώνονται οι ίνες που έχουν αρχίσει να μπλέκονται.

Εάν τα καθίσματα δεν συντηρούνται σωστά, οι ίνες θα μπλέκονται μεταξύ τους, προκαλώντας τα μαξιλάρια να 'καθίσουν' με τη χρήση, και να χάσουν την άνεση και το σχήμα τους.

Τα καινούργια μαξιλάρια μπορεί να φαίνονται παραφουσκωμένα, και να σηκώνουν προς τα πάνω τα μαξιλάρια της πλάτης. Αυτό θα γίνεται μόνο τις πρώτες μέρες καθώς μετά οι ίνες συμπυκνώνονται.

Συντήρηση

Τοποθετείστε το μαξιλάρι σε μια από τις εξωτερικές πλευρές και χτυπήστε την αντίθετη πλευρά προς τα μέσα χρησιμοποιώντας την παλάμη σας. Όσο πιο δυνατά το κάνετε, τόσο καλύτερο.

Γυρίστε το μαξιλάρι κατά ένα τέταρτο στην επόμενη πλευρά και επαναλάβετε, κάνοντας το ίδιο για όλες τις πλευρές.

Κουνήστε το μαξιλάρι, και τοποθετείστε το στη θέση του.

Τα μαξιλάρια που έχουν κάλυμμα με ύφασμα πρέπει να τα γυρνάτε και αν είναι δυνατόν, να τους αλλάζετε θέση για να ομαλοποιηθεί η φθορά.

Τα δερμάτινα μαξιλάρια και κάποια από επιλεγμένες σειρές, δεν μπορείτε να τα γυρίσετε, αλλά πρέπει να τους αλλάζετε θέση για τον ίδιο λόγο.

Ενίστε αφαιρείτε το εσωτερικό μαξιλάρι από το κάλυμμα, και ακολουθήστε τις παραπάνω οδηγίες συντήρησης. Μετά τοποθετείστε το μαξιλάρι από διαφορετική πλευρά μέσα στο κάλυμμα.


Χαλαρά καλύμματα



Είναι σημαντικό να καταλάβετε ότι τα χαλαρά καλύμματα είναι σχεδιασμένα για μια πιο ανεπίσημη εμφάνιση, και προσφέρουν ευελιξία στο καθάρισμα και την ανανέωση. Οι πελάτες δεν πρέπει να περιμένουν την τέλεια εφαρμογή που βλέπουν σε άλλα έπιπλα στην έκθεση. Τα υφάσματα αυτά έχουν περιθώριο για συστολή μέχρι 3% (διαφέρει από ύφασμα σε ύφασμα) όταν πλένονται.

Τα χαλαρά καλύμματα χρειάζονται επανατοποθέτηση για να διατηρήσουν την εμφάνιση τους, καθώς μπορεί να μετακινηθούν κατά τη χρήση, αυτό παίρνει μόνο μερικά λεπτά και είναι απλή διαδικασία. Το τακτικό πλύσιμο θα διατηρήσει την εμφάνισή τους και θα αποτρέψει την πρόωρη φθορά. Ακολουθήστε προσεκτικά τις οδηγίες της ετικέτας.

Τσακίσματα



Τα τσακίσματα δένονται κατά την μεταφορά για την προστασία του επίπλου. Οποιαδήποτε τσακίσματα δημιουργηθούν θα φύγουν μετά από λίγες μέρες – ο πελάτης μπορεί να τα ισιώσει με ένα κρύο σίδερο.

Τα τσακίσματα σε δερμάτινα έπιπλα ίσως χρειαστούν λίγο περισσότερο καιρό για να φύγουν – αυτά δεν πρέπει να προσπαθήσετε να τα ισιώσετε με σίδερο, καθώς αυτό μπορεί να βλάψει το δέρμα.

Καναπέδες που γίνονται κρεβάτια




Οι καναπέδες που γίνονται κρεβάτια μεταφέρονται με το μηχανισμό δεμένο με πλαστικούς δεσμούς. Πρέπει να αφαιρεθούν πριν τα ανοίξετε και τα χρησιμοποιήσετε.

Οι πελάτες που παραγγέλνουν καναπέ/κρεβάτι, έχοντας δοκιμάσει έναν κανονικό καναπέ στην έκθεση, πρέπει να γνωρίζουν ότι το κάθισμα σε ένα καναπέ/κρεβάτι θα είναι πιο σκληρό από έναν κανονικό καναπέ.

Ανοίγοντας και κλείνοντας τον καναπέ/κρεβάτι

Άνοιγμα




1. Πλήρεις οδηγίες παρέχονται με κάθε έπιπλο. Απομακρύνετε τα μαξιλάρια τα μαξιλάρια και το κάλυμμα της πλατφόρμας.
2. Σηκώστε το μπροστινό σίδερο χρησιμοποιώντας το χερούλι. Μην σηκώνετε από το πίσω μέρος.
3. Ο σκελετός θα σηκωθεί προς τα πάνω και μπροστά.
4. Συνεχίστε μέχρι ο μηχανισμός να ξεδιπλωθεί πλήρως.



Όταν το έπιπλο είναι καινούργιο μπορεί να χρειαστεί λίγο χρόνο για να προσαρμοστεί και να αγγίζει εντελώς το πάτωμα.

Κλείσιμο



Χρήσιμες πληροφορίες

Τοποθέτηση των επίπλων

- Δώστε περιθώριο τουλάχιστον 60cm για να περνάτε από ένα έπιπλο.
- Δώστε περιθώριο τουλάχιστον 30cm ανάμεσα σε μια καρέκλα και ένα τραπέζακι, ώστε να μπορείτε να κάθεστε και να σηκώνεστε άνετα.

Μεγέθη για καναπέδες κρεβάτια

Καναπές/κρεβάτι	Συνολικό μήκος όταν είναι εντελώς ανοιγμένο
Fairmont	220cm
Καναπές/κρεβάτι Kendal 2 θέσεων	228cm
Padstow	233cm