


INSTRUCCIONES POST TRATAMIENTO PARA PMU



Si presenta algún tipo de inflamación, le recomendamos que aplique frío durante 5 - 10 minutos cada hora durante las primeras tres horas luego del procedimiento. El hielo se usa para minimizar la hinchazón y proporcionar comodidad.



Aplique RecoverAll sobre el área de tratamiento 2-3 veces por día durante la semana siguiente, o cuando el área se sienta seca. Mantener el área hidratada es importante para la retención del color.



Puede limpiar el área con un algodón limpio con agua tibia, no permita que el agua le caiga directamente.



No tome aspirina, ya que esto promueve el sangrado en los sitios de tratamiento. Se recomienda el uso de un medicamento de venta libre para el alivio temporal de dolor.



No quite ninguna costra o áreas secas que puedan formarse durante el proceso de cicatrización, esto puede causar que pierda color o daño en su piel.



No use cremas faciales, exfoliantes o limpiadores fuertes alrededor de sus cejas durante el proceso de cicatrización.



Evite la exposición directa al sol durante las dos primeras semanas y posteriormente use bloqueador solar.



No debe fumar o exponerse al humo del cigarrillo durante las primeras 48 horas ya que el tono del maquillaje puede cambiar.

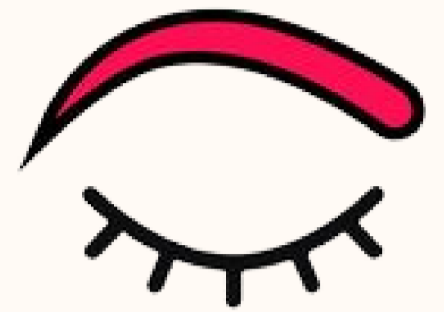


Debe evitar el contacto con agua clorada (piscina) durante las primeras dos semanas.



No realice ningún ejercicio como aeróbicos, baile o levantamiento de pesas por lo menos durante tres días después del procedimiento.

INSTRUCCIONES ESPECIALES



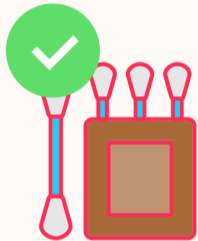
DELINEADO



usar lágrimas artificiales, una gota en cada ojo, cada hora durante el primer día después del procedimiento.



No use lentes de contacto durante el procedimiento. Los lentes de contacto podrán reanudarse en dos días.



Limpiar la zona con algodón limpio empapado en agua tibia.



No se permiten rímel ni delineador de ojos durante las primeras dos semanas o hasta que desaparezcan las costras de pigmento.



Aplicar Recover All con un hisopo y frote suavemente a lo largo de las pestañas del párpado superior e inferior.



Bajo ninguna circunstancia la sombra de ojos en polvo debe entrar en contacto con las pestañas.



Debe esperar algo de hinchazón de los párpados o moretones alrededor de las pestañas durante la mañana siguiente.

LABIOS



Si alguna vez le ha brotado un herpes labial en algún momento de su vida, tiene un virus del herpes que a veces puede manifestarse como ampollas febriles. Las ampollas de fiebre pueden ocurrir en los labios después de los procedimientos de labios en personas propensas a este problema

Para ayudar a prevenir esto, debe obtener una receta de Zovirax y tomarlo según lo prescrito por su médico (generalmente desde el día anterior al procedimiento y durante cinco días en total).

NOTAS IMPORTANTES

El color comenzará a oxidarse inmediatamente y durante los próximos 3-4 días. Esto hace que el pigmento se oscurezca. No se alarme, este color oscuro se desprenderá o gradualmente volverá al color que se implantó.

En algunos tipos de piel puede ocurrir algún aclaramiento del pigmento, por lo tanto, si esto sucede, NO se alarme, esto puede ser normal y habrá pigmento en la piel al mes del procedimiento.

Si no queda pigmento un mes después del procedimiento, será necesario ponerlo de nuevo.

El resultado final lo verás un mes después. Si en ese momento usted nota que necesita algún tipo de retoque, es el tiempo de hacerlo y estaré feliz de atenderla.

Si durante el mes siguiente al procedimiento usted no se comunica conmigo, entenderé que usted está satisfecha con el resultado y que el trabajo está terminado.

