

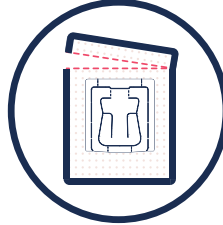
# Drip bag



## طريقة الإستخدام

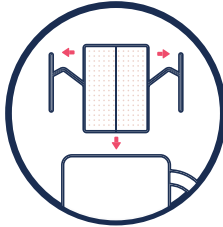
## How to Use

إفتح كيس الفلتر  
لعلامة السهم.



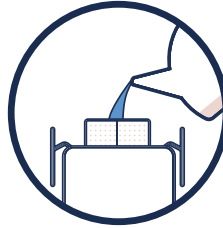
Tear up the filtering bag  
in according with the  
arrow sign.

إسحب كيس الفلتر  
وضع الشماعات على  
جانبي الكوب بإحكام.



Pull the open ear filter  
bag and hang it tightly  
on both side of the coffee  
mug.

صب الماء الساخن  
ببطء في القهوة.  
درجة الحرارة الموصى بها  
هي ٩٥-٩٣ درجة مئوية  
٢٠٣-١٩٩ فهرنهايت.



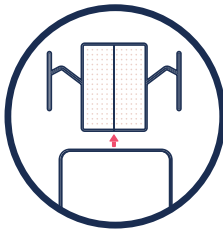
Slowly pour hot water into  
.a coffee  
the advisable temperature  
Celsius ٩٥ - ٩٣ is  
.Fahrenheit ٢٠٣ - ١٩٩ /

انقع القهوة لمدة ٣-٢ دقائق  
فكلما زادت مدة نقع القهوة  
في الماء ، زادت قوة القهوة  
التي تختبرها



٣-٢ Steep your coffee for  
minutes, the longer your  
coffee steep into water is  
the more strong coffee  
you experience.

أزل كيس الفلتر من الكوب  
واستمتع بقهوة جيدة  
بقية اليوم!



Remove the bag filter  
into the mug, have a good  
coffee into your rest of  
the day!

**Enjoy your coffee!**