



# MERLIN VENTILAATTORI KÄYTTÖKOULUTUS







**Vet**learning

*by* **Vetman**

# MERLIN VENTILAATTORIN KÄYTTÖKOULUTUS

Koulutuksen tavoitteena on käyttää Merlin ventilaattoria osana potilaan turvallista mekaanista ventilaatiota ja anestesiaa.

 Koulutus on suomenkielinen.

-  Koulutuksen voi suorittaa kerralla tai jakaa osiin. Voit palata myöhemmin kohtaan johon olet koulutuksessa jäänyt
-  Voit suorittaessa olla ventilaattorin vierellä ja keskeyttää videoita, jos haluat tehdä samalla itse esimerkiksi kytkentöjä ventilaattoriin
-  Tallennettavat materiaalit ovat PDF-muodossa alustalla
-  Saat todistuksen koulutuksesta, kun koulutus on suoritettu henkilökohtaisella sähköpostiosoitteella



Koulutus voidaan suorittaa yksilönä tai ryhmässä



Helppokäyttöinen kaikilla laitteilla



Seuraa koulutuksen etenemistä



Koulutuksen materiaaleina ovat videot, tekstit sekä ladattavat tiedostot

# KOULUTUKSEN SISÄLTÖ

1

**Koulutuksen esittely**  
Sisällön esittely  
Ohjeet koulutukseen

2

**Ventilaation monitorointi ja käsitteet**  
Potilascase harjoitus

3

**Ominaisuudet ja kytkennät**  
Turvallisuusominaisuudet  
LED-näyttö ja säätimet  
Kytkeminen anestesiayksikköön ja hengitysjärjestelmään  
Yksisuuntaisventtiilit  
Vuototestaus omana yksikkönä

4

**Ventilaatiomuodot**  
Volumiohjatun ventilaation teoria & asetukset  
Potilaan vieroittaminen ventilaattorista  
Hälytykset  
Potilaan kytkeminen, ventilaation aloitus ja vieroitus

5

**Huolto**  
Ventilaattorin huoltoväli & huolto  
Thinger

6

**Koulutuksen päätös ja palaute**  
Tiivistelmä koulutuksesta

# OHJEET KOULUTUKSEEN

1. Saat kutsun osallistua Merlin ventilaattorin käyttökoulutukseen sähköpostitse.
2. Pääset sähköpostin linkistä koulutuslustalle, josta voit ensimmäisellä käyttökerralla **luoda oman käyttäjätunnuksen**. Tunnuksen luominen on helppoa ja nopeaa.
3. Tilin luomisen jälkeen sivusto siirtää suoraan koulutuslustalle **ja voit nyt aloittaa koulutuksen**.

Jos käytössä ilmenee ongelmia, ota yhteyttä kouluttajaan [ulriika.joutseno@vetman.fi](mailto:ulriika.joutseno@vetman.fi)



Suosittelimme käyttää tietokoneen ulkopuolista äänentoistoa tai kuulokkeita koulutuksessa



Voit keskeyttää koulutuksen ja palata kohtaan johon olet jäänyt. Voit myös siirtyä eri moduulien välillä, ja halutessasi palata edellisiin moduuleihin jne.



Toivomme palautetta koulutuksesta, voit jättää sitä viimeisessä moduulissa.

*Antoisaa koulutusta!*

