

Rave 2

Table of contents

1	Rave 2 overview	02
2	Enjoy	04
3	Cleaning	06
4	Charge	06
5	Pairing	07
	Long distance play	08
6	Travel	09

1 Overview



1 On / Increase button

- EN** Turn on / increase vibration.
- FR** Marche / Intensification des vibrations.
- DE** Einschalten / Vibration verstärken.
- ES** Encender / aumentar vibración.
- PT** Ligar / aumentar a intensidade da vibração.
- IT** Accensione / aumento intensità di vibrazione.
- NL** Inschakelen / vibratie verhogen.
- SE** Starta/öka vibrationer.
- PL** Włączanie / zwiększanie intensywności wibracji.
- CZ** Zapnutí / zvýšení vibrací.
- RU** Включение / повышение интенсивности вибрации.
- CN** 启动/增强振动
- TC** 打開/增強振動
- KR** 전원 켜기/강도 증가
전원 켜기/진동 강도 증가
- JA** オン/上げる
オン/振動強度を上げる

2 Off / Decrease

- EN** Turn off / decrease vibration.
- FR** Arrêt / Diminution des vibrations.
- DE** Ausschalten / Vibration verringern.
- ES** Encender / disminuir vibración.
- PT** Desligar / diminuir a intensidade da vibração.
- IT** Spegnimento / diminuzione intensità di vibrazione.
- NL** Uitschakelen / vibratie verlagen.
- SE** Stäng av/minska vibrationer.
- PL** Wyłączenie / zmniejszanie intensywności wibracji.
- CZ** Vypnutí / snížení vibrací.
- RU** Выключение / снижение интенсивности вибрации.
- CN** 关闭/降低振动
- TC** 關閉/減弱振動
- KR** 전원 끄기/강도 감소
전원 끄기/진동 강도 감소
- JA** オフ/弱める
オフ/振動強度を弱める

3 Next

- EN** Change to a different vibration pattern.
- FR** Mode de vibration suivant.
- DE** Zu einem anderen Vibrationsmuster wechseln.
- ES** Cambio de patrón de vibración.
- PT** Alterar para um padrão de vibração diferente.
- IT** Selezione ritmo di vibrazione.
- NL** Overschakelen naar ander vibratiepatroon.
- SE** Byt till annat vibrationsmönster.
- PL** Zmiana schematu wibracji na inny.
- CZ** Přepnout na jiné schéma vibrací.
- RU** Переход на другой режим вибрации.
- CN** 调至不同的振动模式
- TC** 更改為不同振動模式
- KR** 다음 다른 진동 패턴으로 변경
- JA** 次別の振動パターンに変更する

4 Previous

- EN** Change to previous vibration pattern.
- FR** Retour au mode de vibration précédent.
- DE** Zum vorherigen Vibrationsmuster wechseln.
- ES** Cambiar al patrón de vibración anterior.
- PT** Voltar para o padrão de vibração anterior.
- IT** Ritorno al ritmo di vibrazione precedente.
- NL** Overschakelen naar vorig vibratiepatroon.
- SE** Byt till föregående vibrationsmönster.
- PL** Zmiana schematu wibracji na poprzedni.
- CZ** Přepnout na předchozí schéma vibrací.
- RU** Переход на предыдущий режим вибрации.
- CN** 调至上一个振动模式
- TC** 更改為上一振動模式
- KR** 이전 이전 진동 패턴으로 변경
- JA** 戻す以前の振動パターンに変更する

5 We - Vibe button

- EN** Switch the control between the two motors.
- FR** Échanger la commande entre les deux moteurs.
- DE** Umschalten der Motorsteuerung.
- ES** Cambiar el control entre los dos motores.
- PT** Alternar o controlo entre os dois motores.
- IT** Alternare il comando tra i due motori.
- NL** Schakel de besturing tussen de twee motoren.
- SE** Växla kontrollen mellan de två motorerna.
- PL** Przełączanie sterowania między dwoma silnikami.
- CZ** Přepínat ovládání bez dvěma motorky.
- RU** Переключение управления между двумя моторами.
- CN** 在两个马达之间切换控制
- TC** 在兩個馬達之間切换控制
- KR** We-vibe 버튼
두 모터 사이에서 컨트롤 전환/페어링
- JA** We-Vibe ボタン
2つのモーター間のコントロールを切り替える

6 Magnetic charging pins.

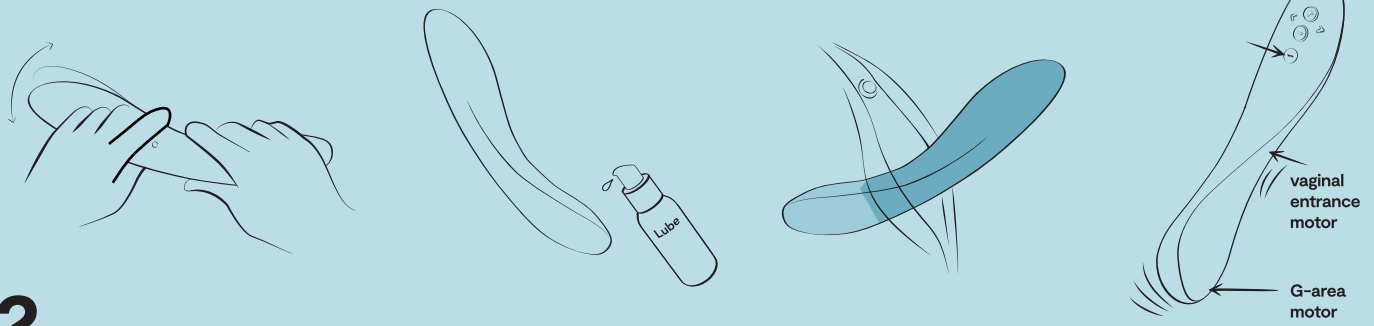
- EN** Magnetic charging pins.
- FR** Broches magnétiques de chargement.
- DE** Magnetische Ladekontakte.
- ES** Clavijas de carga magnéticas.
- PT** Pinos de carregamento magnéticos.
- IT** Caricatori magnetici.
- NL** Magnetische oplaadpinnen.
- SE** Magnetiska laddningsstift.
- PL** Magnetyczne piny ładujące.
- CZ** Magnetické dobíjecí kontakty.
- RU** Магнитные контакты для зарядки
- CN** 磁吸式充电线
- TC** 磁吸式充電線
- KR** 마그네틱 충전 핀
- JA** マグネット式充電ケーブル

7 Asymmetrical internal arm

- EN** With pleasure edge to massage G - Area.
- FR** Manche interne asymétrique|Pour masser la zone G.
- DE** Asymmetrischer interner Arm|Zur Massage des G-Bereichs.
- ES** Brazo interno asimétrico|Con borde de placer para masajear la zona G.
- PT** Braço interno assimétrico|Com borda de prazer para estimular a zona G.
- IT** Braccio interno asimmetrico|Con bordo del piacere per stimolare il punto G.
- NL** Asymmetrische interne arm|Met genotsrand om het G-gebied te masseren.
- SE** Asymmetrisk inre arm
Med lustkant för att massera G - Område.
- PL** Asymetryczne wewnętrzne ramię|Z przyjemnym brzegiem do masażu obszaru G.
- CZ** Asymetrické vnitřní rameno
S okrajem pro masáž G - Plocha.
- RU** Асимметричный внутренний стимулятор
С гранями удовольствия для массажа области G.
- CN** 非对称内臂|带有愉悦边缘按摩G区。
- TC** 非對稱內臂|帶有愉悅邊緣按摩G區。
- KR** 비대칭한 내부 부위 디자인
플레저 엣지 디자인으로 G 스폿을 마사지.
- JA** アシメトリーなアームデザイン
プレジャーエッジでGスポットをマッサージ。

8 Adjustable fit

- EN** Rave 2's hinge design bends to your perfect shape.
- FR** Le Rave 2 est flexible pour s'adapter parfaitement à votre corps.
- DE** Das gebogene Design von Rave 2 passt sich perfekt an Deinen Körper an.
- ES** El diseño con bisagra de Rave 2 hace que se adapte perfectamente a tu cuerpo.
- PT** O design em forma de articulação do Rave 2 curva-se de forma a adaptar-se à forma perfeita.
- IT** Il design a cerniera di Rave 2 si conforma perfettamente alla tua forma.
- NL** Het gebogen ontwerp van de Rave 2 past zich perfect aan jouw lichaam aan.
- SE** Den vinklade designen på Rave 2 passar din kroppsform perfekt.
- PL** Elastyczna podstawa wibratora Rave 2 zgina się, aby idealnie dopasować się do Twojego kształtu.
- CZ** Díky zakřivenému designu se Rave 2 dokonale přizpůsobí křivkám vašeho těla.
- RU** Шарнирная конструкция Rave 2 позволят согнуть его для придания идеальной формы.
- CN** Rave 2 的转轴设计可弯曲成您想要的完美形状。
- TC** Rave 2 的轉軸設計可彎曲成您想要的完美形狀。
- KR** 조절 가능한 착용감
Rave 2만의 독특한 힌지 디자인으로 구부려서 조절할 수 있어 완벽한 착용감을 제공.
- JA** 調節可能なフィット感
曲げて調節できるRave 2特有のヒンジデザインでパーフェクトなフィット感を実現。



2 Enjoy

- EN** Adjust Rave 2 shape exactly how you want it. Bend and manipulate Rave 2 carefully to avoid damage. We recommend applying water-based lube to both Rave 2 and your body. Simply twist the toy and Rave 2's unique pleasure edge and asymmetrical shape transform even gentle movement into intense satisfaction, delivering rumbly vibrations right where you want them.
Press the We-Vibe button to control the motor at the vaginal entrance and G-spot separately.
1 x activates the vibration of the motor at the vaginal entrance. Adjust the vibration to your favourite intensity.
2 x activates the vibration of the motor at the g-spot. Adjust the vibration to your favourite intensity.
3 x activates the vibrations of both motors with your previous customised intensities.
- FR** Ajustez la forme du sextoy exactement comme vous le souhaitez. Manipulez le Rave 2 avec précaution pour éviter de l'endommager. Nous recommandons d'appliquer du lubrifiant à base d'eau à la fois sur vous et le jouet. Tournez simplement le jouet sur lui-même. La forme et les bords asymétriques du Rave 2 transforment même un mouvement doux en un plaisir intense, délivrant des vibrations profondes là où vous le souhaitez.
Appuyez sur le bouton We-Vibe pour contrôler les deux moteurs de manière indépendante : celui dédié à la stimulation de l'entrée du vagin, et celui dédié au point G.
1 x Activation du moteur pour la stimulation de l'entrée du vagin. Ajustez ensuite les vibrations à l'intensité de votre choix.
2 x Activation du moteur pour la stimulation du point G. Ajustez ensuite les vibrations à l'intensité de votre choix.
3 x Activation des deux moteurs avec les intensités choisies lors de la dernière utilisation.
- DE** Passe die Form von Rave 2 genau so an, wie Du es magst. Biege und stelle Rave 2 vorsichtig ein, um Schäden zu vermeiden. Wir empfehlen, wasserbasiertes Gleitmittel sowohl auf Rave 2 als auch auf Deinen Körper aufzutragen. Drehe einfach Deinen Rave 2 und seine einzigartige asymmetrische Form verwandelt selbst sanfte Bewegungen in intensive Befriedigung und liefert intensive Vibrationen genau dorthin, wo Du sie magst.
Drücken Sie die We-Vibe-Taste, um den Motor am vaginalen Eingang und G-Punkt separat zu steuern.
1 x aktiviert die Vibration des Motors am vaginalen Eingang. Passe die Vibration auf Deine bevorzugte Intensität an.
2 x aktiviert die Vibration des Motors am G-Punkt. Passe die Vibration auf Deine bevorzugte Intensität an.
3 x aktiviert die Vibrationen beider Motoren mit Deinen zuvor angepassten Intensitäten.
- ES** Ajusta la forma de Rave 2 exactamente como quieras. Dobra y manipula Rave 2 con cuidado para evitar daños. Ajusta la forma de Rave 2 exactamente como quieras. Recomendamos aplicar lubricante a base de agua en Rave 2 y en tu cuerpo. Basta con girar el juguete para que el exclusivo borde de placer y la forma asimétrica de Rave 2 transformen incluso los movimientos suaves en intensa satisfacción, proporcionando vibraciones profundas justo donde las deseas.
Presiona el botón de We-Vibe para controlar el motor en la entrada vaginal y el punto G por separado.
1 x activa la vibración del motor en la entrada vaginal. Ajusta la vibración a tu intensidad favorita.
2 x activa la vibración del motor en el punto G. Ajusta la vibración a tu intensidad favorita.
3 x activa las vibraciones de ambos motores con tus intensidades personalizadas previas.
- PT** Ajuste a forma do Rave 2 exatamente como deseja. Dobre o Rave 2 com cuidado para evitar danos. Ajuste a forma do Rave 2 exatamente como deseja. Recomendamos colocar um lubrificante à base de água tanto no Rave 2 como no seu corpo. Basta rodar o brinquedo e a borda de prazer única e a forma assimétrica do Rave 2 transformam até mesmo um movimento suave em satisfação intensa, proporcionando vibrações intensas exatamente onde deseja.
Pressione o botão We-Vibe para controlar o motor na entrada vaginal e no ponto G separadamente.
1 x ativa a vibração do motor na entrada vaginal. Ajuste a vibração para a sua intensidade preferida.
2 x ativa a vibração do motor no ponto G. Ajuste a vibração para a sua intensidade preferida.
3 x ativa as vibrações de ambos os motores com as suas intensidades personalizadas anteriormente.
- IT** Regola la forma di Rave 2 esattamente come desideri. Piega Rave 2 con attenzione per evitare danni. Regola la forma di Rave 2 esattamente come desideri. Si raccomanda l'uso di lubrificante a base d'acqua sia su Rave 2 che sul tuo corpo. Gira e piega Rave 2 e la sua forma asimmetrica e il suo bordo pensato per il tuo piacere trasformano il minimo movimento in un piacere intenso, offrendo vibrazioni profonde proprio dove le vuoi.
Premi il pulsante We-Vibe per controllare il motore separatamente all'entrata vaginale e al punto G.
1 x attiva la vibrazione del motore all'entrata vaginale. Regola la vibrazione alla tua intensità preferita.
2 x attiva la vibrazione del motore al punto G. Regola la vibrazione alla tua intensità preferita.
3 x attiva le vibrazioni di entrambi i motori con le tue intensità personalizzate usate in precedenza.
- NL** Pas de vorm van Rave 2 precies aan zoals je wilt.
Buig en manipuleer Rave 2 voorzichtig om schade te voorkomen. Pas de vorm van Rave 2 precies aan zoals je wilt. Wij raden aan om waterbasis glijmiddel zowel op Rave 2 als op je lichaam aan te brengen. Draai eenvoudigweg aan het speeltje en de unieke plezierrand en asymmetrische vorm van Rave 2 transformeren zelfs zachte bewegingen in intense bevrediging, en leveren diep doordringende trillingen precies waar je ze wilt.
Druk op de We-Vibe knop om de motor bij de vaginale ingang en G-spot apart te bedienen.
1 x activeert de vibratie van de motor bij de vaginale ingang. Pas de vibratie aan naar je favoriete intensiteit.
2 x activeert de vibratie van de motor bij de G-spot. Pas de vibratie aan naar je favoriete intensiteit.
3 x activeert de vibraties van beide motoren met je eerdere aangepaste intensiteiten.
- SE** Justera Rave 2 form precis som du vill ha den. Böj och manipulera Rave 2 försiktigt för att undvika skador. Vi rekommenderar att du använder vattenbaserat glidmedel på både Rave 2 och din kropp. Vrid bara leksaken och Rave 2 unika njutningskant och asymmetriska form förvandlar även mjuka rörelser till intensiv tillfredsställelse och levererar mullrande vibrationer precis där du vill ha dem. Tryck på We-Vibe-knappen för att styra motorn vid vaginalingången och G-punkten separat.
1 x aktiverar vibrationerna i motorn vid vaginalingången. Justera vibrationen till din favoritintensitet.
2 x aktiverar motorns vibrationer vid g-punkten. Justera vibrationen till din favoritintensitet.
3 x aktiverar vibrationerna från båda motorerna med dina tidigare anpassade intensiteter.
- PL** Dopasuj kształt Rave 2 dokładnie tak, jak chcesz. Zginaj i manipuluj Rave 2 ostrożnie, aby uniknąć uszkodzeń. Dostosuj kształt Rave 2, a dokładnie tak, jak chcesz. Rekomendujemy stosowanie nawilżającego żelu na bazie wody zarówno na Rave 2, jak i na ciele. Po prostu przekręć zabawkę, a unikalny brzeg przyjemności Rave 2 i asymetryczny kształt przekształcają nawet delikatny ruch w intensywną satysfakcję, dostarczając mruklawe wibracje dokładnie tam, gdzie ich chcesz.
Naciśnij przycisk We-Vibe, aby oddzielnie kontrolować silnik w wejściu pochwowym i punkcie G.
1 x aktywuje wibracje silnika przy wejściu pochwowym. Dostosuj wibrację do swojej ulubionej intensywności.
2 x aktywuje wibracje silnika w punkcie G. Dostosuj wibrację do swojej ulubionej intensywności.
3 x aktywuje wibracje obu silników z wcześniejszymi intensywnościami dostosowanymi przez ciebie.
- CZ** Upravte tvar Rave 2 přesně podle svých představ. Opatrně ohýbejte a manipulujte se zařízením Rave 2, aby nedošlo k jeho poškození. Doporučujeme použít lubrikační gel na vodní bázi na zařízení Rave 2 i na vaše tělo. Stačí hračkou otočit a jedinečný okraj pro potěšení a asymetrický tvar hračky Rave 2 promění i jemné pohyby v intenzivní uspokojení, které přináší dunivé vibrace přesně tam, kde je chcete mít.
Stisknutím tlačítka We-Vibe můžete ovládat motor zvlášť pro vaginální vstup a zvlášť pro bod G.
1 x aktivuje vibrace motorku u vaginálního vchodu. Nastavte si intenzitu vibrací na svou oblíbenou intenzitu.
2 x aktivuje vibrace motorku v místě G-bodu. Nastavte si vibrace na svou oblíbenou intenzitu.
3 x aktivuje vibrace obou motorů s vámi dříve nastavenou intenzitou.

RU Настройте форму Rave 2 так, как вам нужно.

Сгибайте и поворачивайте Rave 2 осторожно, чтобы избежать повреждений. Настройте форму Rave 2 так, как вы этого хотите. Мы рекомендуем использовать смазку на водной основе как для Rave 2, так и для вашего тела. Просто поверните игрушку, и уникальные грани удовольствия и асимметричная форма Rave 2 превратят даже легкие движения в интенсивное наслаждение, доставляя пульсирующие вибрации именно туда, куда вы хотите.

Просто нажмите кнопку We-Vibe, чтобы контролировать моторы у входа во влагалище и точку G отдельно.

1 x активирует вибрацию мотора у влагалища. Настройте вибрацию до вашей избранной интенсивности.

2 x активирует вибрацию мотора у точки G. Настройте вибрацию до вашей избранной интенсивности.

3 x активирует вибрации обоих моторов с вашими предыдущими интенсивностями.

CN 根据您的需要精确调整Rave 2 的形状。

小心弯曲和操作Rave 2, 以避免损坏。按照您的需求调整Rave 2 的形状。我们建议在Rave 2 和您的身体上都使用水性润滑剂。只需扭动玩具, Rave 2 独特的愉悦边缘和不对称的形状, 即使是轻柔的动作, 也能将它们转变为强烈的满足感, 将深沉的震动传递到您想要的位置。

按下We-Vibe按钮, 分别控制阴道入口和G点的马达。

1 x 启动阴道入口处的马达振动。将振动调整到您喜欢的强度。

2 x 启动G点处的马达振动。将振动调整到您喜欢的强度。

3 x 使用您之前自定义的强度启动两个马达的振动。

TC 根據您的需求, 精確調整Rave 2 的形狀。

小心彎曲和操作Rave 2, 以避免損壞。根據您的需求調整Rave 2 的形狀。我們建議在Rave 2 和您的身體上都使用水性潤滑劑。只需扭動玩具, Rave 2 獨特的愉悅邊緣和不對稱的形狀, 即使是輕柔的動作, 也能將它們轉變為強烈的滿足感, 將深沉的震動傳遞到您想要的位置。

按下 We-Vibe 按鈕, 分別控制陰道入口和 G 點的馬達。

1 x 啟動陰道入口處的馬達振動。將振動調整到您喜愛的強度。

2 x 啟動 G 點處的馬達振動。將振動調整到您喜愛的強度。

3 x 使用您之前自定義的強度啟動兩個馬達的振動。

KR Rave 2 의 모양을 원하는 대로 조절하세요.

Rave 2 를 구부릴 때 제품이 파손될 수 있으므로 과도한 힘을 가하지 않도록 주의하십시오.

Rave 2 를 사용할 때는 음부와 Rave 2 본체에 수성 윤활제를 사용하는 것을 권장합니다. Rave 2 의 독특한 플레이어 엣지와 비대칭 디자인은 회전하여 사용함으로써 부드러운 움직임조차도 밀도 높은 만족감으로 바꾸어 편안한 진동을 선사합니다.

We-Vibe 버튼을 눌러 질 입구와 G스팟의 모터를 각각 작동시킵니다.

1 x 질 입구 모터 진동을 시작합니다. 원하는 강도로 진동을 조절하세요.

2 x G스팟의 모터 진동을 활성화합니다. 원하는 강도로 진동을 조절하십시오.

3 x 이전 사용자 지정 강도로 두 모터의 진동을 모두 활성화합니다.

JP Rave 2 の形状をお好みに調整してください。

Rave 2 を曲げる際は、製品が破損する可能性があるため、過度な力を加えないようにご注意ください。Rave 2 を使用する際は、陰部とRave 2 本体に水性潤滑剤を使用することをおすすめします。

Rave 2 のユニークなプレジャーエッジとアシンメトリーなデザインは、回して使用することで、穏やかな動きさえも濃密な満足感に変え、快適な振動を与えます。


We-Vibe ボタンを押して、膣の入り口とGスポットのモーターをそれぞれ起動させます。

1 x 膣の入り口のモーター振動を起動させます。お好みの強度に振動を調整してください。

2 x Gスポットのモーター振動を起動させます。お好みの強度に振動を調整してください。

3 x 前回のカスタマイズされた強度で両方のモーターの振動を起動させます。

3 Cleaning



EN Rave 2: Rinse with warm water and a premium toy cleaner and dry with a lint-free cloth.

FR Nettoyez le Rave 2 avec de l'eau tiède, puis séchez-le avec un chiffon non pelucheux. Pour une hygiène irréprochable, nous conseillons d'utiliser un nettoyant pour sextoys.

DE Rave 2: Mit warmem Wasser und einem speziellen Toy Cleaner abwaschen und anschließend mit einem fusselfreien Tuch abtrocknen.

ES Rave 2: Aclara con agua tibia y un limpiador de juguetes sexuales de primera calidad y sécalo con un paño que no suelte pelusa..

PT Rave 2: Enxagua com água morna e um produto de limpeza para brinquedos sexuais e seca com um pano sem pelos.

IT Rave 2: Lava con acqua tiepida o utilizza un detergente per sex toy. Per l'asciugatura utilizza un panno senza pelucchi.

NL Rave 2: Spoel af met warm water en een hoogwaardige speeltjesreiniger. Droog hem af met een pluivrije doek.

SE Rave 2: Skölj med varmt vatten och ett rengöringsmedel för sexleksaker. Torka sedan med en luddfri trasa.

PL Wibrator Rave 2: Spłucz ciepłą wodą i wysokiej jakości środkiem do czyszczenia gadżetów, a następnie osusz niestrzępiącą się ściereczką.

CZ Rave 2: Opláchněte teplou vodou a prémiovým čistícím prostředkem na erotické hračky a osušte hadříkem, který nepouští vlákna.

RU Rave 2: Промойте теплой водой с высококачественным чистящим средством для игрушек и вытрите тканью без ворса.

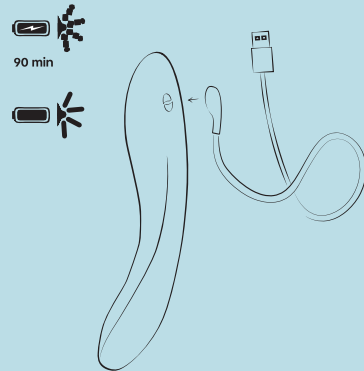
CN Rave 2: 使用温水和优质的玩具清洁剂冲洗,并用无绒布擦干。

TC Rave 2: 用溫水和優質玩具清潔劑沖洗,然後用無塵布擦乾。

KR Rave 2: 프리미엄 토이 클리너로 씻은 후, 미지근한 물로 행구고 깨끗한 천으로 닦아주세요.

JA Rave 2: プレミアムトイクリーナーで洗い、ぬるま湯で流し、糸くずの出ない清潔な布で拭いてください。

4 Charge



EN Charge for 90 minutes. Light fast blink: Charging
Light on: Fully charged
Light off: No power or charger is not properly placed on Rave 2.

FR Chargement de 90 minutes. Voyant clignotant : en charge.
Voyant allumé : charge complète.
Voyant éteint : pas d'alimentation ou le chargeur n'est pas correctement placé sur le jouet.

DE 90 Minuten lang aufladen. Licht blinkt schnell: Gerät wird aufgeladen
Licht an: Vollständig aufgeladen
Licht aus: Kein Strom, oder das Ladegerät ist nicht richtig am Rave 2 positioniert.

ES Carga el dispositivo durante 90 minutos. Parpadeo rápido de luz: Cargando
Luz encendida: Carga completa
Luz apagada: No hay suministro eléctrico o el cargador no está bien colocado Rave 2.

PT Carregamento em 90 minutos. Luz indicadora a piscar rápido: a carregar
Luz indicadora ligada: completamente carregado
Luz indicadora desligada: Sem energia ou o carregador não está devidamente colocado no Rave 2.

IT Ricarica per 90 minuti. Lampeggiamento rapido della spia: In carica
Spia accesa: Ricarica completa
Spia spenta: Alimentazione assente o caricatore non correttamente posizionato in Rave 2.

NL Laad 90 minuten op. Snel knipperend lampje: Opladen
Lampje brandt: Volledig opgeladen
Lampje uit: Geen stroom of de oplader is niet goed op de Rave 2 geplaatst.

SE Ladda i 90 minuter. Snabbt blinkande ljus: Laddar
Ljus på: Fullt laddad
Ljus av: Ingen nättspänning eller så är laddaren felinsatt i Rave 2.

PL Ładować przez 90 minut. Szybko migająca lampka: Trwa ładowanie
Lampka włączona: W pełni naładowany
Lampka wyłączona: Brak prądu, lub ładowarka nie jest odpowiednio umieszczona w Rave 2.

CZ Nabíjejte po dobu 90 min. Rychlé blikání indikátoru: Nabíjení
Indikátor svítí: Plně nabito
Indikátor nesvídí: Nefunguje napájení nebo není správně připojena nabíječka k přístroji Rave 2.

RU Заряжайте устройство в течение 90 минут. Индикатор быстро мигает: устройство заряжается
Индикатор горит не мигая: устройство полностью заряжено
Индикатор не горит: нет питания или зарядный кабель неправильно вставлен в вибратор Rave 2.

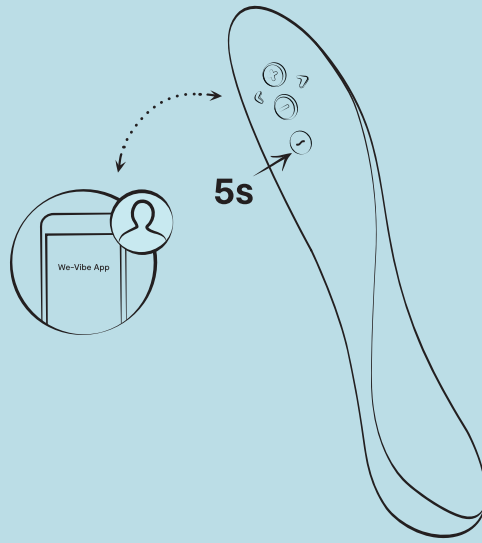
CN 充电90分钟
指示灯快速闪烁:正在充电
指示灯常亮:电已充满
指示灯熄灭:Rave 2未充上电或充电器放置不正确。

TC 充電90分鐘
指示燈快速閃動:充電
指示燈亮著:充電完成
沒有指示燈:沒有電源或充電器未有適當放在Rave 2上

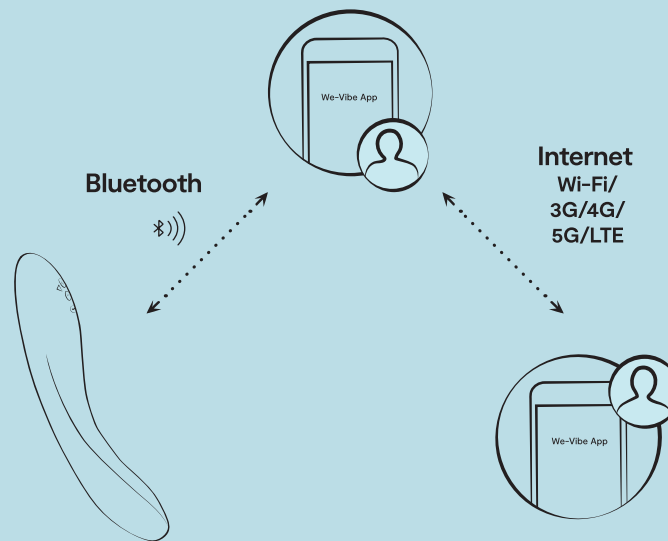
KR 충전 시간: 90분
표시등이 빠르게 깜박임: 충전 중
불빛이 켜져 있음: 완전 충전됨
불이 꺼져 있음: Rave 2의 전원이 켜져 있지 않거나 충전기가 제대로 배치되어 있지 않음.

JA 充電時間:90分
ライトが素早く点滅:充電中
ライトがオンになっている:フル充電されている
ライトがオフになっている:Rave 2に電源が入っていない、あるいは充電器が適切に配置されていない

5 Pairing



- EN** To pair Rave 2 to We-Vibe App, follow the in-app pairing instructions on your app-enabled device. Press and hold the We-Vibe button for 5 seconds. Rave 2 vibrates twice and the LED will start flashing. Rave 2 is in pairing mode now. Once paired, Rave 2 will vibrate three times and the LED will stop flashing.
- FR** Pour connecter votre jouet à l'application We-Vibe, suivez les instructions directement dans l'application sur votre Smartphone. Appuyez et maintenez enfoncé le bouton We-Vibe pendant 5 secondes. Le Rave 2 vibre deux fois et le voyant LED commence à clignoter. Cela signifie que le jouet est en train de se connecter à l'application. Une fois connecté, le Rave 2 vibrera trois fois et le voyant cessera de clignoter.
- DE** Um Rave 2 mit der We-Vibe App zu koppeln, folge den Anweisungen zur In-App-Kopplung auf Deinem app-fähigen Gerät. Drücke und halte die We-Vibe-Taste 5 Sekunden lang. Rave 2 vibriert zweimal und die LED beginnt zu blinken. Rave 2 befindet sich jetzt im Kopplungsmodus. Sobald gekoppelt, wird Rave 2 dreimal vibrieren und die LED wird aufhören zu blinken.
- ES** Para emparejar Rave 2 con We-Vibe App, sigue las instrucciones de emparejamiento de la aplicación en tu dispositivo. Mantén pulsado el botón We-Vibe durante 5 segundos. Rave 2 vibrará dos veces y el LED empezará a parpadear. Rave 2 está ahora en modo de emparejamiento. Una vez emparejado, Rave 2 vibrará tres veces y el LED dejará de parpadear.
- PT** Para associar o Rave 2 ao aplicativo We-Vibe, siga as instruções de emparelhamento no aplicativo no seu dispositivo. Pressione e segure o botão We-Vibe por 5 segundos. O Rave 2 vibrará duas vezes e o LED começará a piscar. Agora o Rave 2 está no modo de emparelhamento. Uma vez emparelhado, o Rave 2 vibrará três vezes e o LED irá parar de piscar.
- IT** Per associare Rave 2 all'app We-Vibe, segui le istruzioni nell'app sul tuo dispositivo. Tieni premuto il pulsante We-Vibe per 5 secondi. Rave 2 vibrerà due volte e il LED inizierà a lampeggiare. Rave 2 è ora in modalità di accoppiamento. Una volta accoppiato, Rave 2 vibrerà tre volte e il LED smetterà di lampeggiare.
- NL** Druk op de We-Vibe-knop om Rave 2 aan de We-Vibe App te koppelen, volg de in-app koppelingsinstructies op je apparaat met app-ondersteuning. Houd de We-Vibe-knop 5 seconden ingedrukt. Rave 2 trilt tweemaal en de LED begint te knipperen. Rave 2 bevindt zich nu in de koppelingsmodus. Eenmaal gekoppeld, trilt Rave 2 drie keer en stopt de LED met knipperen.
- SE** För att parkoppla Rave 2 med We-Vibe-appen följer du parkopplingsinstruktionerna i appen på din appaktiverade enhet. Tryck och håll in We-Vibe-knappen i 5 sekunder. Rave 2 vibrerar två gånger och LED-lampan börjar blinka. Rave 2 är nu i parningsläge. När Rave 2 är parkopplad vibrerar den tre gånger och LED-lampan slutar blinka.
- PL** Aby sparować Rave 2 z aplikacją We-Vibe, postępuj zgodnie z instrukcjami parowania w aplikacji na urządzeniu obsługującym aplikację. Naciśnij i przytrzymaj przycisk We-Vibe przez 5 sekund. Rave 2 wibruje dwukrotnie, a dioda LED zaczyna migać. Rave 2 jest teraz w trybie parowania. Po sparowaniu Rave 2 wibruje trzy razy, a dioda LED przestaje migać.
- CZ** Chcete-li spárovat Rave 2 s aplikací We-Vibe, postupujte podle pokynů pro párování v zařízení s aplikací. Stiskněte a podržte tlačítko We-Vibe po dobu 5 sekund. Rave 2 dvakrát zavibruje a LED začne blikat. Rave 2 je nyní v režimu párování. Po spárování zařízení Rave 2 třikrát zavibruje a kontrolka LED přestane blikat.
- RU** Чтобы соединить Rave 2 с приложением We-Vibe следуйте инструкциям по сопряжению в приложении на вашем устройстве. Нажмите и удерживайте кнопку We-Vibe в течение 5 секунд. Когда Rave 2 дважды завibriрует, а индикатор начнет мигать, это значит, что игрушка находится в режиме соединения. После сопряжения Rave 2 завibriрует три раза, и светодиодный индикатор перестанет мигать.
- CN** 与We-Vibe应用程序配对Rave 2，请按照应用程序上的配对说明在您的支持应用程序的设备上操作。按住We-Vibe按钮5秒钟。Rave 2会振动两次，LED指示灯开始闪烁。Rave 2现在处于配对模式。一旦配对成功，Rave 2会振动三次，LED指示灯停止闪烁。
- TC** 將Rave配對到We-Vibe應用程式，請根據您的支援應用程式的設備上的應用程式配對指示進行操作。按住We-Vibe按鈕5秒。Rave振動兩次，LED將開始閃爍。Rave現在處於配對模式。一旦配對成功，Rave將振動三次，LED將停止閃爍。
- KR** Rave 2를 We-Vibe 앱과 페어링 및 연결하려면, 앱이 지원되는 기기에서 앱 내 페어링 절차에 따라 조작하세요. We-Vibe 버튼을 5초간 누릅니다. Rave 2가 두 번 진동하고 LED가 깜박이기 시작하면 Rave 2가 페어링 모드로 전환됩니다. 페어링이 완료되면 Rave 2가 세 번 진동하며 LED의 깜박임이 멈춥니다.
- JA** Rave 2をWe-Vibeアプリとペアリング・接続する場合は、アプリ対応のデバイスでアプリ内のペアリング手順に従って操作してください。We-Vibeボタンを5秒間押し続けます。Rave 2は2回振動し、LEDが点滅し始めます。Rave 2はペアリングモードに切り替わります。ペアリングが完了すると、Rave 2は3回振動し、LEDの点滅が停止します。

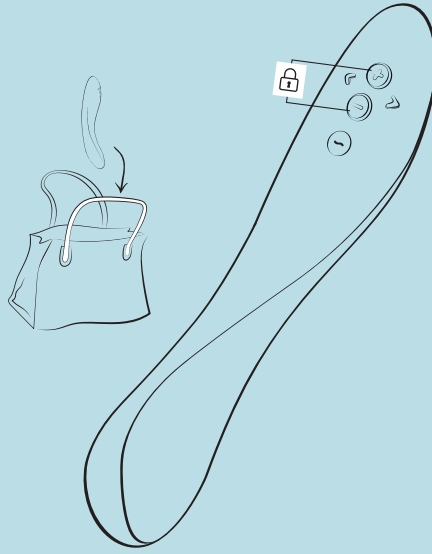


Long distance play

- EN** To play long distance, both you and your partner download the We-Vibe App to your smartphones. Rave 2 is then paired to the phone that remains within Bluetooth range of the toy. Once you are paired to Rave 2 with your smartphone, send your partner an invite by choosing "Long distance play" in the We-Vibe App. Enjoy pleasure over any distance. See www.we-vibe.com/app for more information.
- FR** Pour jouer à distance, vous et votre partenaire devez télécharger l'appli We-Vibe sur vos Smartphones. Le Rave 2 doit être connecté au téléphone de la personne utilisant le sextoy qui devra ensuite envoyer une invitation à son partenaire en sélectionnant « Jeu longue distance » dans l'application. Pour plus d'informations : www.we-vibe.com/app.
- DE** Um sich aus der Ferne miteinander zu vergnügen, laden Du und dein Partner die We-Vibe App auf das Smartphone herunter. Der Rave 2 wird dann mit dem Smartphone gekoppelt, das in der Bluetooth-Reichweite bleibt. Sobald Dein Smartphone mit dem Sync gekoppelt ist, kannst Du Deinem Partner eine Einladung schicken, indem Du „Spiel über die Distanz“ in der We-Vibe App auswählst. Genieße Dein Vergnügen über jede Distanz. Siehe www.we-vibe.com/app für weitere Informationen.
- ES** Para jugar a larga distancia, tanto tú como tu pareja os tenéis que descargar la aplicación de We-Vibe en vuestros smartphones. Después, Rave 2 se empareja al teléfono que se encuentra dentro del alcance del Bluetooth del juguete. Una vez que has emparejado Sync con tu smartphone, envíale a tu pareja una invitación a través de la opción «Juego a distancia» de la aplicación We-Vibe. Disfruta del placer estés donde estés. Consulta www.we-vibe.com/app para más información.
- PT** Para usar o Rave 2 à distância, tanto tu como o teu parceiro devem descarregar a aplicação We-Vibe para os vossos smartphones. O Rave 2 fica então emparelhado com o telefone que permanece dentro do alcance do Bluetooth do brinquedo. Assim que tiveres emparelhado o Rave 2 com o teu smartphone, envia ao teu parceiro um convite escolhendo a opção „Utilizar a longa distância“ na aplicação We-Vibe. Disfruta do prazer a qualquer distância. Para mais informações, consulta a página www.we-vibe.com/app.
- IT** Per usare Rave 2 a distanza, tu e il tuo partner dovete scaricare l'app We-Vibe sui vostri smartphone. Rave 2 viene poi accoppiato al telefono che rimane nel raggio d'azione Bluetooth del giocattolo. Una volta accoppiato a Sync con il tuo smartphone, invia al tuo partner un invito facendo clic su „Utilizzo a distanza“ nella app We-Vibe. Goditi tutto il piacere a qualsiasi distanza. Consulta www.we-vibe.com/app per maggiori informazioni.
- NL** Om op grote afstand te spelen downloaden zowel jij als je partner de We-Vibe-app op jullie smartphone. De Rave 2 wordt vervolgens gekoppeld aan de telefoon die binnen Bluetooth-bereik van het speeltje blijft. Nadat je je smartphone hebt gekoppeld aan de Sync stuur je je partner een uitnodiging door in de We-Vibe-app de optie „Spelen op grote afstand“ te selecteren. Zie www.we-vibe.com/app voor meer informatie.
- SE** För att leka på avstånd behöver både du och din partner ladda ner appen We-Vibe till era telefoner. Rave 2 parkopplas sedan till den telefon som befinner sig inom räckvidd för apparatens Bluetooth. När du har kopplat telefonen till Sync skickar du en inbjudan till din partner genom att välja „Long distance play“ i We-Vibe-appen. Sedan kan du njuta på vilket avstånd som helst. Läs på www.we-vibe.com/app för mer information.
- PL** Aby korzystać z zabawy na dużą odległość, zarówno Ty, jak i Twój partner musicie pobrać aplikację We-Vibe na swoje smartfony. Vibrator Rave 2 jest następnie parowany z telefonem, który pozostaje w zasięgu połączenia Bluetooth stymulatora. Po sparowaniu urządzenia Sync ze smartfonem wyślij swojemu partnerowi zaproszenie, wybierając opcję „Zabawa na dużą odległość” w aplikacji We-Vibe. Ciesz się przyjemnością na każdą odległość. Więcej informacji można znaleźć na stronie www.we-vibe.com/app.
- CZ** Chcete-li se oddávat hrátkám na velkou vzdálenost, stáhněte si jak vy, tak i váš partner do telefonu aplikaci We-Vibe. Rave 2 se spáruje s telefonem, který zůstane v dosahu Bluetooth erotické hračky. Jakmile spárujete Sync se svým telefonem, pošlete partnerovi pozvánku tak, že zvolíte v aplikaci We-Vibe „Hrátky na velkou vzdálenost“. Oddávejte se rozkoši na jakoukoli vzdálenost. Více informací naleznete na www.we-vibe.com/app.
- RU** Для игры на расстоянии вам и вашему партнеру необходимо установить приложение We-Vibe на свои телефоны. Затем выполните сопряжение с Rave 2 и телефоном, который должен находиться в зоне действия Bluetooth. После сопряжения Rave 2 с телефоном отправьте партнеру приглашение, выбрав в приложении We-Vibe "Игра на расстоянии". Наслаждайтесь и получайте удовольствие на любом расстоянии. Дополнительную информацию см. на сайте www.we-vibe.com/app.
- CN** 如果想远距离畅玩，您和您的伴侣都必须下载 We-Vibe 应用程序至智能手机。然后，Rave 2 会与仍在玩具蓝牙范围内的手机配对。与智能手机配对后，在 We-Vibe 应用程序中选择“远距离畅玩”向您的伴侣传送邀请。无论距离多远，都能一同享受快感。更多信息，请参见 www.we-vibe.com/app。
- TC** 如果想遠距離暢玩，您和您的伴侶都必須下載 We-Vibe 應用程式至智慧型手機。然後，Rave 2 會與仍在玩具藍牙範圍內的手機配對。與智慧型手機配對後，在 We-Vibe 應用程式中選擇「遠距離暢玩」向您的伴侶傳送邀請。無論距離長遠，都能一同享受快感。更多資訊，請參見 www.we-vibe.com/app。
- KR** 장거리로 원격조정을 할 경우 사용자와 사용자 파트너의 각 스마트폰에 We-Vibe 앱을 다운로드하십시오. Rave 2의 블루투스 범위 내에 있는 스마트폰에 연결됩니다. 스마트폰과 Rave와 연결되면 We-Vibe 앱에서 "Long distance play"를 선택하여 파트너를 초대하십시오. 원격 플레이를 즐겨보십시오. 추가 정보는 웹사이트를 참조하십시오 (www.we-vibe.com/app)
- JA** 遠隔操作でリモートプレイをする場合、あなたとパートナーの両者が、We-Vibe アプリをスマートフォンにダウンロードする必要があります。Rave 2のBluetooth 範囲内で、Rave 2とスマートフォンがペアリングされます。Rave 2とスマートフォンがペアリングされたら、We-Vibe アプリで「Long distance play」を選択して、パートナーを招待します。リモートプレイをお楽しみください。詳細はこちらのウェブページをご覧ください (www.we-vibe.com/app)

6

Travel



- EN** For safe and discreet travel, activate the travel lock feature by holding the + and - buttons at the same time for 2 seconds. Rave 2 will pulse twice and your device will lock – do the same again to unlock or connect Rave to the charging cable.
- FR** Pour éviter que votre jouet ne s'allume par inadvertance, activez la fonction de verrouillage. Il vous suffit de maintenir enfoncé les touches + et - pendant deux secondes. Le Rave 2 vibrera deux fois pour vous signaler qu'il est verrouillé. Pour le déverrouiller, faites la même chose ou chargez simplement le jouet.
- DE** Für sicheres und diskretes Reisen aktiviere die Reisesperrfunktion, indem Du die + und - Tasten gleichzeitig 2 Sekunden lang gedrückt hältst. Rave 2 pulsiert zweimal und Dein Gerät wird gesperrt - wiederhole dies, um Rave 2 zu entsperren oder mit dem Ladekabel zu verbinden.
- ES** Para un viaje seguro y discreto, activa la función de bloqueo de viaje manteniendo presionados los botones + - al mismo tiempo durante 2 segundos. Rave 2 pulsará dos veces y tu dispositivo se bloqueará; haz lo mismo para desbloquearlo o conecta Rave 2 al cable de carga
- PT** Para viajar de forma segura e discreta, ative a função de bloqueio de viagem mantendo pressionados os botões + - ao mesmo tempo por 2 segundos. O Rave 2 vibrará duas vezes e o seu dispositivo será bloqueado - faça o mesmo para desbloquear ou conectar o Rave 2 ao cabo de carregamento.
- IT** Per viaggiare in modo sicuro e discreto, attiva la funzione di blocco tenendo premuti i tasti + e - contemporaneamente per 2 secondi. Rave 2 vibrerà due volte e il tuo dispositivo sarà bloccato: fai la stessa cosa per sbloccare o collegare Rave 2 al cavo di ricarica.
- NL** Voor veilig en discreet reizen, activeer de reisslotfunctie door de + en - knoppen tegelijkertijd 2 seconden ingedrukt te houden. Rave 2 zal twee keer pulseren en uw apparaat wordt vergrendeld - doe hetzelfde om Rave 2 te ontgrendelen of aan te sluiten op de oplaadkabel.
- SE** För en säker och diskret resa aktiverar du reselåset genom att hålla knapparna + och - intryckta samtidigt i 2 sekunder. Rave 2 pulserar två gånger och din enhet låses - gör samma sak igen för att låsa upp eller ansluta Rave 2 till laddningskabeln.
- PL** Dla bezpiecznych i dyskretnych podróży, aktywuj funkcję blokady podróży, przytrzymując jednocześnie przyciski + i - przez 2 sekundy. Rave 2 zapulsuje dwukrotnie, a urządzenie zostanie zablokowane – zrób to samo, aby odblokować lub podłączyć Rave 2 do ładowania.
- CZ** Pro bezpečné a diskrétní cestování aktivujte funkci cestovního zámku současným podržením tlačítek + a - po dobu 2 sekund. Zařízení Rave 2 dvakrát pulzuje a uzamkne se - totéž provedte znovu pro odemknutí nebo připojení zařízení Rave 2 k nabíjecímu kabelu.
- RU** Для безопасных и незаметных поездок активируйте функцию транспортной блокировки, удерживая кнопки + и - одновременно в течение 2 секунд. Rave 2 будет пульсировать дважды, и ваше устройство заблокируется - сделайте то же самое снова, чтобы разблокировать или подключите Rave 2 к кабелю зарядки.
- CN** 为了安全和隐秘的旅行,通过同时按住<和>按钮2秒钟,以启动旅行锁定功能。Rave 2会脉动两次,您的设备将被锁定-再次执行相同操作以解锁或将Rave 2连接到充电线。
- TC** 為了安全和隱秘的旅行,請同時按住<和>按鈕2秒,以啟動旅行鎖定功能。Rave 2會脈衝兩次,您的設備將被鎖定-再次執行相同動作即可解鎖或將Rave 2連接到充電線。
- KR** +버튼과 -버튼을 동시에 2초간 누르면 안전하게 휴대할 수 있는 여행용 잠금 기능이 활성화됩니다. 이 작동은 실행하면 Rave 2가 두 번 진동하여 기기가 잠금 됩니다. 잠금을 해제하려면 동일한 작업을 다시 수행하거나 Rave 2를 충전 케이블에 연결하십시오.
- JA** +と-ボタンを同時に2秒間押し、安全に持ち運びができるトラベルロック機能がオンになります。Rave 2が2回脈打ちし、デバイスがロックされます。ロックを解除する場合は、同じ操作を再度行う、あるいはRave 2を充電ケーブルに接続してください。

EN MORE INFORMATION

WARNING

Sold as a novelty product only. Not suitable for medical purposes. Only use the product for the intended purpose. Keep out of reach of children. If you are under a physician's care and/or have a condition requiring the use of any medical device, please consult your physician before using this product. Stop using the product immediately if you experience any skin irritations, pain or discomfort and consult your physician.

This product can be used by adults only. Persons with reduced physical, sensory or mental capabilities or lack of experience and knowledge if they have been given supervision or instruction concerning use of the product in a safe way and understand the hazards involved. Children shall not play with the product. Cleaning and user maintenance shall not be done by children. Do not use on swollen or inflamed areas of skin. Remove piercings or jewellery in the genital area before use. Always clean the product before and after use according to the instructions given in the manual.

To avoid damage to the product, the product and its battery must not be exposed to temperatures above 45°C, be dismantled or mechanically or electrically damaged. Sharing sex toys may transmit sexual diseases. Do not share your sex toys with users other than your partner. Use protective measures with your partner if necessary. Do not use the toy if you detect any cracks or signs of degradation in the cover material.

This product is not designed for anal use. Do not use anally!

Check the charging device and the product regularly for damage and do not use in any case of damage.

Magnetic fields can influence mechanical and electronic components such as pacemakers. Do not use the product directly over a pacemaker. Contact your physician for more information.

Keep cards with magnetic stripes (such as credit cards) away from the product, as they may be damaged by the product's magnet.

If your product appears to be functioning abnormally, turn it off and consult the support section on our website.

CHARGING

Before the first use of the charging device, check the local voltage level, since the local mains voltage may not exceed the maximum mains voltage given on the charging device.

The product must only be charged at an appropriate, extra-low voltage corresponding to the marking on the product.

Do not use or clean the product while the battery is charging.

Never immerse the charging device or charging cable in water or other fluids.

This product contains batteries that are non-replaceable.

This product contains a rechargeable Li-ion battery.

Disconnect the charging cable from the electrical supply each time after the product has been charged.

FOR OPTIMAL USE OF THE PRODUCT, PLEASE FOLLOW THE FOLLOWING GUIDELINES

To guarantee a long battery life, please charge the product regularly, even if not in use. Store in a secure, dry place without exposure to direct sunlight.

We recommend using a water-based lubricant with your product. To prevent damage to the product, do not use perfumed, alcohol-based lubricants, gels or massage oils with the product. Do not use silicone-based lubricants with silicone products.

NOTE ON BATTERIES

European regulations require that we provide the following information:

Batteries and rechargeable batteries must not be disposed of in household waste. As an end user, you are legally required to return used batteries. Please use official collection facilities such as the collection points provided by public waste management authorities to do so. You can also return used batteries that we carry or have carried as new batteries to us. Please contact us at care@we-vibe.com. To prevent short circuits, the poles of lithium batteries should be taped before returning. For safety reasons, we ask you not to send the batteries to us by mail and refer you to the regulations for sending hazardous goods provided by mail carriers.

If the batteries are permanently installed in the product, please do not try to remove them yourself. This may cause permanent damage to the device. Your obligations as a customer are otherwise regulated by the WEEE Directive and the national implementation law.

Please observe the information in the manual and the safety instructions to prevent waste and littering.

Used batteries contain harmful substances that can damage the environment or your health if they are not stored or disposed of properly. In particular, this applies to the improper handling of lithium batteries. Batteries also contain important raw materials such as iron, zinc, manganese and nickel and can be recycled. Separate collection allows these raw materials to be recycled and prevents negative impacts on the environment and human health from released pollutants.

The sign with the crossed-out waste bin means that you must not dispose of batteries and accumulators with household waste.



If the legal requirements are present, this sign means that the following symbols and their meaning must be used when labeling the batteries:

Hg: Battery contains more than 0.0005 percent mercury by mass

Pb: Battery contains more than 0.004 percent lead by mass

Cd: Battery contains more than 0.002 percent cadmium by mass

NOTES ON THE DISPOSAL OF ELECTRICAL EQUIPMENT

European regulations require that we provide the following information:

We would like to point out to owners of electrical equipment that old electrical equipment must be collected separately from municipal waste in accordance with applicable legal regulations. Batteries and accumulators that are not firmly encased in the old electrical equipment, as well as bulbs that can be removed from the equipment without being destroyed, must be separated from the old equipment in a non-destructive way before being given to a collection point for proper disposal. Please refer to the separate instructions for the disposal of batteries. The symbol of a crossed-out waste bin shown below and affixed to old electrical equipment also indicates that the equipment must be collected separately:



According to the WEEE Directive and the national implementation law, as distributors of electrical equipment, we are required to take back certain waste electrical equipment free of charge.

When you purchase a new electrical and electronic device, you can surrender an old electrical device that essentially performs the same functions as the new device to us free of charge. If your old electrical equipment is not larger than 25 centimeters in any dimension, you can also surrender it to us free of charge without purchasing a new device. Please contact us at care@we-vibe.com. We will then arrange the return of the old electrical equipment. For safety reasons, we would like to ask you to refrain from shipping lighting equipment (such as bulbs). Please use the collection points provided by public waste management authorities to return lighting equipment or contact us directly at the aforementioned e-mail address.

You can also return old electrical equipment to any of the collection points run by the public waste disposal authorities. You are making an important contribution to the reuse, recycling and other recovery of old appliances by sending your old electrical equipment for separate collection in the proper collection groups.

As the end user, you are responsible for deleting personal data from the used electrical equipment before handing it in for disposal.

Please observe the information in the manual and safety instructions to prevent waste, and please check for possible repair options.

Contains

FCC ID: ZUERAV20B

IC: 9804A-RAV20B

Model: RAV20B

HVIN: RAV20B

PMN: Rave 2

WARNING

Contains button or coin cell battery. Keep away from children. Hazardous if swallowed.

The battery can cause severe or fatal injuries in 2 hours or less if it is swallowed or placed inside any part of the body. Seek medical attention immediately if it is suspected that the battery has been swallowed or placed inside any part of the body.

FCC SDoC (We-Vibe Sync, SSC22A):

Responsible party - U.S. Contact Information:

WOW Tech USA Ltd.

103 Foulk Rd, Ste. 202

Wilmington, DE, USA

19803-3742

Attention: President

FCC and IC statements:

This device complies with Part 15 of the FCC Rules and Industry Canada license exempt RSS Operation is subject to the following two conditions: (1) this device may not cause harmful interference, and (2) this device must accept any interference received, including interference that may cause undesired operation.

This Class B digital apparatus complies with Canadian ICES-003.

Cet appareil est conforme à la partie 15 des Règles FCC et aux normes RSS exemptes de licence d'Industry Canada. L'utilisation est soumise aux deux conditions suivantes:

(1) Cet appareil ne doit pas provoquer d'interférences et (2) cet appareil doit accepter toute interférence, y compris celles qui pourraient provoquer un fonctionnement non souhaité.

Cet appareil numérique de classe B est conforme à la norme canadienne NMB-003.

WARNING: Changes or modifications to this unit not expressly approved by the party responsible for compliance could void the user's authority to operate the equipment.

NOTE: This equipment has been tested and found to comply with the limits for a Class B digital device, pursuant to Part 15 of the FCC Rules. These limits are designed to provide reasonable protection against harmful interference in a residential installation. This equipment generates, uses and can radiate radio frequency energy and, if not installed and used in accordance with the instructions, may cause harmful interference to radio communications. However, there is no guarantee that interference will not occur in a particular installation. If this equipment does cause harmful interference to radio or television reception, which can be determined by turning the equipment off and on, the user is encouraged to try to correct the interference by one or more of the following measures:

- Reorient or relocate the receiving antenna.
- Increase the separation between the equipment and receiver.
- Connect the equipment into an outlet on a circuit different from that to which the receiver is connected.
- Consult the dealer or an experienced radio/TV technician for help.

The device must not be co-located or operating in conjunction with any other antenna or transmitter.

The device has been evaluated to meet general RF exposure requirement.

The device can be used in portable exposure condition without restriction.

The device is compliance with RF field strength limits, users can obtain Canadian information on RF exposure and compliance.

Le présent appareil est conforme de ce matériel aux conformités ou aux limites d'intensité de champ RF, les utilisateurs peuvent sur l'exposition aux radiofréquences et la conformité d'acquiescer les informations correspondante.

Operation Frequency (MHz):	Max. RF output power (dBm):
	Device
433	3.5

MANUFACTURER WARRANTY

WOW Tech Europe GmbH offers a voluntary manufacturer warranty for this product which applies in addition to the statutory warranty to which consumers are entitled to towards their seller. Details about the manufacturer warranty can be found on the website www.we-vibe.com.

ELECTRICAL RATING

Model: Rave 2

Model No.: RAV20B

3.7 V --- 0.6 A : Built-in li-ion rechargeable battery.

5V --- 0.5A : When charged using USB Charging device.

Use USB AC adaptor (not included) with power output corresponding to product rating. Use original provided cable only.

Designed in Canada.

WOW Tech Europe GmbH
Hermann-Blankenstein-Straße 5
10249 Berlin, Germany

CUSTOMER CARE

care@we-vibe.com

www.we-vibe.com

Date of issue: 09/2023

Pat. wowtech.com/pat

Packaging



Manuels



Product



Points de collecte sur www.quefaitredemesdechets.fr



DE WEITERE INFORMATIONEN

WARNUNG

Dieses Produkt wird als Produktneuheit verkauft. Verwenden Sie das Produkt ausschließlich bestimmungsgemäß. Halten Sie das Produkt von Kindern fern. Nicht für medizinische Zwecke geeignet. Wenn Sie sich in ärztlicher Obhut befinden und/ oder unter einer Krankheit leiden, die die Verwendung eines Medizinproduktes erfordert, konsultieren Sie bitte Ihren Arzt, bevor Sie dieses Produkt verwenden. Stellen Sie die Anwendung des Produkts sofort ein, wenn Hautreizungen, Schmerzen oder Beschwerden auftreten, und wenden Sie sich an Ihren Arzt.

Das Produkt darf nur von Erwachsenen verwendet werden. Personen mit eingeschränkten physischen, sensorischen oder geistigen Fähigkeiten sowie Personen, denen es an Erfahrung oder Kenntnissen fehlt, dürfen das Produkt nur benutzen, wenn sie in die sichere Bedienung des Produktes eingewiesen und über die bestehenden Gefahren unterrichtet wurden. Das Produkt ist kein Spielzeug für Kinder. Kinder dürfen das Produkt nicht reinigen oder pflegen. Wenden Sie das Produkt nicht auf geschwollenen oder entzündeten Hautpartien an.

Entfernen Sie Piercings oder Schmuck im Intimbereich vor dem Gebrauch. Reinigen Sie das Produkt vor und nach dem Gebrauch immer gemäß den Anweisungen im Handbuch.

Um eine Beschädigung des Produkts zu vermeiden, dürfen Sie das Produkt und seine Batterie keinen Temperaturen über 45°C aussetzen, demontieren oder mechanisch oder elektrisch beschädigen.

Über Sexspielzeuge können Geschlechtskrankheiten übertragen werden. Teilen Sie Ihre Sexspielzeuge daher nur mit dem Partner. Verwenden Sie beim Sex mit einem Partner gegebenenfalls Schutzmaßnahmen.

Verwenden Sie das Spielzeug nicht, wenn die Außenhülle Risse oder andere Anzeichen von Beschädigungen aufweist.

Dieses Produkt ist nicht für den Analbereich geeignet. Verwenden Sie es nicht anal! Überprüfen Sie das Ladegerät und das Produkt regelmäßig auf Beschädigungen und verwenden Sie das Gerät nicht, wenn Komponenten beschädigt sind.

Magnetfelder können mechanische und elektronische Komponenten wie z.B. Herzschrittmacher beeinflussen. Verwenden Sie das Gerät nicht direkt über dem Herzschrittmacher. Kontaktieren Sie für weitere Informationen Ihren behandelnden Arzt. Bringen Sie keine Karten mit Magnetstreifen (z.B. Kreditkarten) in die Nähe des Geräts, die diese durch den am Produkt befindlichen Magneten beschädigt werden können. Wenn Ihr Produkt nicht richtig funktioniert, schalten Sie es aus und konsultieren Sie den Support-Bereich auf unserer Website.

LADEN

Überprüfen Sie vor dem ersten Gebrauch des Ladegeräts die Spannung im örtlichen Stromnetz, da diese die am Gerät angegebene maximale Netzspannung nicht überschreiten darf.

Das Produkt darf nur mit Schutzkleinspannung betrieben werden, wie auf der Kennzeichnung am Produkt angegeben.

Benutzen oder Reinigen Sie das Produkt nicht, während die Batterie aufgeladen wird. Tauchen Sie das Ladegerät oder das Ladekabel niemals in Wasser oder andere Flüssigkeiten.

Das Produkt enthält nicht austauschbare Batterien/Akkus. Dieses Produkt enthält einen Lithium-Ionen-Akku.

Trennen Sie nach jedem Ladevorgang das Ladekabel vom Stromkreis.

BEFOLGEN SIE FÜR EINE OPTIMALE VERWENDUNG DES PRODUKTS DIE FOLGENDEN RICHTLINIEN

Laden Sie das Produkt regelmäßig auf, auch wenn es nicht verwendet wird, um eine lange Akkulaufzeit zu gewährleisten.

Verwenden Sie zum Aufbewahren einen sicheren, trockenen Ort, der vor direktem Sonnenlicht geschützt ist.

Wir empfehlen die Verwendung eines Gleitmittels auf Wasserbasis für Ihr Produkt. Verwenden Sie keine parfümierten Gleitmittel, Gele oder Massageöle auf Silikon- oder Alkoholbasis, um Schäden am Produkt zu vermeiden.

HINWEISE ZU BATTERIEN

Aufgrund europäischer Vorschriften sind wir zu folgenden Hinweisen verpflichtet: Batterien und Akkus dürfen nicht im Hausmüll entsorgt werden. Als Endnutzer sind Sie zur Rückgabe von Altbatterien gesetzlich verpflichtet. Nutzen Sie dafür die offiziellen Rücknahmestellen wie etwa die Sammelstellen öffentlich-rechtlicher Entsorgungsträger. Altbatterien, die wir als Neubatterie führen oder geführt haben, können Sie auch bei uns zurückgeben. Bitte kontaktieren Sie uns hierzu unter care@we-vibe.com. Zur Vermeidung von Kurzschlüssen sollten die Pole von Lithium-Batterien vor der Rückgabe verklebt werden. Aus Sicherheitsgründen möchten wir Sie bitten, die Batterien nicht postalisch an uns zu versenden und verweisen dazu auf die Regelungen zum Versand von Gefahrgut von Postunternehmen.

Sofern die Batterien in dem Produkt fest verbaut sind, versuchen Sie bitte auf keinen Fall, die Batterien selbst auszubauen. Hierdurch kann das Gerät dauerhaft beschädigt werden. Ihre Pflichten als Kunde richten sich im Übrigen nach der WEEE-Richtlinie und dem nationalen Umsetzungsgesetz.

Zur Abfallvermeidung und zur Vermeidung von Vermüllung sollten die Hinweise in der Anleitung und die Sicherheitshinweise beachtet werden.

Altbatterien enthalten Schadstoffe, die bei nicht sachgemäßer Lagerung oder Entsorgung die Umwelt oder Ihre Gesundheit schädigen können. Dies betrifft insbesondere den nicht sachgemäßen Umgang mit lithiumhaltigen Batterien. Batterien enthalten aber auch wichtige Rohstoffe wie z.B. Eisen, Zink, Mangan oder Nickel und können verwertet werden. Die getrennte Sammlung ermöglicht die Wiederverwertung dieser Rohstoffe und vermeidet negative Auswirkungen freiwerdender Schadstoffe auf die Umwelt und die menschliche Gesundheit.

Das Zeichen mit der durchgekreuzten Abfalltonne bedeutet, dass Sie Batterien und Akkus nicht im Hausmüll entsorgen dürfen. Unter diesem Zeichen müssen bei Vorliegen der gesetzlichen Voraussetzungen nachstehende Symbole mit folgender Bedeutung bei der Kennzeichnung der Batterien verwendet werden:



Unter diesem Zeichen müssen bei Vorliegen der gesetzlichen Voraussetzungen nachstehende Symbole mit folgender Bedeutung bei der Kennzeichnung der Batterien verwendet werden:

Hg: Batterie enthält mehr als 0,0005 Masseprozent Quecksilber
Pb: Batterie enthält mehr als 0,004 Masseprozent Blei
Cd: batterie enthält mehr als 0,002 Masseprozent Cadmium

HINWEISE ZUR ENTSORGUNG VON ELEKTROGERÄTEN

Aufgrund europäischer Vorschriften sind wir zu folgenden Hinweisen verpflichtet: Wir weisen Besitzer von Elektrogeräten darauf hin, dass Elektroaltgeräte gemäß den geltenden gesetzlichen Vorschriften einer vom Siedlungsabfall getrennten Erfassung zuzuführen sind. Batterien und Akkumulatoren, die nicht fest vom Elektroaltgerät umschlossen sind, sowie Lampen, die zerstörungsfrei aus dem Altgerät entnommen werden können, sind vor dessen Abgabe an einer Erfassungsstelle zerstörungsfrei von diesem zu trennen und einer vorgesehenen Entsorgung zuzuführen. Für die Entsorgung von Batterien beachten Sie bitte die gesonderten Hinweise. Das nachfolgend dargestellte und auf Elektroaltgeräten aufgebrauchte Symbol einer durchgestrichenen Abfalltonne weist zusätzlich auf die Pflicht zur getrennten Erfassung hin:



Nach der WEEE-Richtlinie und dem nationalen Umsetzungsgesetz sind wir als Vertreter von Elektrogeräten verpflichtet, bestimmte Elektroaltgeräte unentgeltlich zurückzu-

nehmen.

Bei Erwerb eines neuen Elektro- und Elektronikgeräts können Sie uns ein Elektroaltgerät, das im Wesentlichen die gleichen Funktionen wie das neue Gerät erfüllt, kostenlos übergeben. Sofern Ihr Elektroaltgerät in keiner Abmessung größer als 25 Zentimeter ist, können Sie uns dieses ohne Erwerb eines neuen Geräts ebenfalls kostenlos übergeben. Bitte kontaktieren Sie uns hierzu unter care@we-vibe.com. Wir werden dann die Rückführung des Elektroaltgeräts organisieren. Aus Sicherheitsgründen möchten wir Sie bitten, auf den Versand von Beleuchtungskörpern (etwa Lampen) zu verzichten. Bitte nutzen Sie für eine Rückgabe von Beleuchtungskörpern die Sammelstellen der öffentlich-rechtlichen Entsorgungsträger oder kontaktieren Sie uns unmittelbar unter der vorgenannten E-Mail-Anschrift.

Daneben können Sie Elektroaltgeräte auch an allen Sammelstellen der öffentlich-rechtlichen Entsorgungsträger abgeben. Sie leisten einen wichtigen Beitrag zur Wiederverwendung, zum Recycling und zur sonstigen Verwertung von Altgeräten, dadurch dass Sie Ihre Elektroaltgeräte einer getrennten Erfassung in den richtigen Sammelgruppen zuführen. Für die Löschung personenbezogener Daten auf den zu entsorgenden Elektroaltgeräten sind Sie als Endnutzer vor der Abgabe selbst verantwortlich. Zur Abfallvermeidung sollten die Hinweise in der Anleitung und die Sicherheitshinweise beachtet, sowie Reparaturmöglichkeiten geprüft, werden.

WOW Tech Europe GmbH erklärt hiermit, dass der Funkgerätetyp für die Kurzstrecken-Kommunikation [Non-Specific Short Range Device] die Anforderungen der Richtlinie 2014/53/EU erfüllt. WOW Tech Europe GmbH erklärt, dass das Produkt außerdem die Anforderungen der Richtlinie 2011/65/EG (RoHS) erfüllt. Der vollständige Text der EU-Konformitätserklärung ist unter folgender InternetAdresse abrufbar: we-vibe.com/legal

ELECTRICAL RATING

Model: Rave 2
Model No.: RAV20B
3.7 V --- 0.6 A : Built-in li-ion rechargeable battery.
5 V --- 0.5 A : When charged using USB Charging device.

Use USB AC adaptor (not included) with power output corresponding to product rating.
Use original provided cable only.

AVERTISSEMENT

Vendu uniquement en tant qu'article de divertissement. N'utilisez cet appareil que pour l'usage prévu. Tenez cet appareil hors de portée des enfants. Non conçu pour un usage médical. Si vous suivez actuellement un traitement médical et/ou souffrez d'une maladie qui requiert l'utilisation d'un dispositif médical, veuillez consulter votre médecin traitant avant d'utiliser cet appareil. Renoncez immédiatement à utiliser cet appareil si vous constatez des irritations cutanées, des douleurs ou une sensation de malaise et consultez votre médecin traitant.

Cet appareil ne doit être utilisé que par des adultes. Les personnes présentant des capacités physiques, sensorielles ou mentales réduites ou ne disposant pas de l'expérience ou des connaissances nécessaires doivent être placées sous supervision et recevoir des instructions concernant l'utilisation sûre de cet appareil afin de comprendre les dangers éventuels. Les enfants ne doivent pas jouer avec cet appareil ni effectuer son nettoyage et sa maintenance. Ne pas utiliser sur des zones gonflées ou inflammées de la peau.

Enlever les piercings ou les bijoux dans la zone intime avant l'utilisation.

Veuillez toujours nettoyer l'appareil avant et après son utilisation en vous conformant aux instructions données dans le manuel.

Pour éviter tout dommage, n'exposez jamais l'appareil ou son chargeur à des températures supérieures à 45°C, ne tentez jamais de le démonter et évitez tout dommage mécanique ou électrique.

Partager des sex toys peut favoriser la transmission de maladies sexuelles. Ne partagez pas vos sex toys avec d'autres utilisateurs que votre partenaire habituel et utilisez des mesures de protection si cela s'avère nécessaire. N'utilisez pas l'appareil si vous détectez des fissures ou des signes de dégradation du matériau de couverture.

Ce produit n'est pas conçu pour un usage anal. Ne pas utiliser pour des pénétrations anales !

Vérifiez régulièrement l'état du chargeur et de l'appareil et renoncez à utiliser l'appareil si certains de ses éléments sont endommagés.

Les champs magnétiques peuvent influencer les composants mécaniques et électroniques tels que les stimulateurs cardiaques. Ne pas utiliser le produit directement au-dessus du stimulateur cardiaque. Si vous êtes concerné, veuillez contacter votre médecin traitant avant l'utilisation pour obtenir de plus amples renseignements. Ne pas placer des cartes avec des bandes magnétiques (par exemple des cartes de crédit) à proximité du produit, car elles peuvent être endommagées par l'aimant incorporé.

Si l'appareil ne semble pas fonctionner normalement, veuillez l'éteindre et contacter le service d'assistance sur notre site web.

CHARGE

Avant la première utilisation du chargeur, vérifiez le voltage local car celui-ci ne doit pas excéder le voltage maximal indiqué sur le chargeur.

L'appareil ne doit être rechargé qu'à un voltage approprié et extrêmement bas correspondant à celui indiqué sur l'appareil.

N'utilisez et ne nettoyez pas le produit pendant le chargement de la batterie.

N'immergez jamais le chargeur ou le câble de recharge dans de l'eau ou dans d'autres fluides.

L'appareil contient des piles non remplaçables.

Cet appareil contient une pile li-ion rechargeable.

Débrancher le câble de charge de l'alimentation électrique après chaque processus de charge.

POUR UNE UTILISATION OPTIMALE DE CET APPAREIL, VEUILLEZ RESPECTER LES CONSIGNES SUIVANTES

Pour garantir une longue autonomie, veuillez régulièrement recharger l'appareil, même si vous ne l'utilisez pas.

À conserver dans un endroit sec sans exposition directe au soleil.

Nous vous recommandons l'utilisation d'un lubrifiant à base d'eau pour l'usage de l'appareil. Pour prévenir tout dommage, n'utilisez pas de lubrifiants, de gels ou d'huiles de massage parfumés ou à base de silicone ou d'alcool.

CONSIGNES RELATIVES AUX BATTERIES

La réglementation européenne nous impose de transmettre les consignes suivantes:

Les batteries et les piles ne doivent pas être jetées avec les déchets ménagers. En tant qu'utilisateur final, vous êtes légalement tenu de restituer les batteries usagées. Pour ce faire, utilisez les points de dépôt officiels tels que les points de collecte des services publics d'élimination des déchets. Les batteries usagées que nous proposons ou avons proposées à l'état neuf peuvent nous être retournées. Pour cela, vous pouvez nous contacter à cette adresse : care@we-vibe.com. Pour éviter tout risque de court-circuit, les pôles des batteries lithium doivent être recouverts d'un ruban adhésif avant la restitution. Pour des raisons de sécurité, nous vous demandons de ne pas nous retourner les batteries par voie postale. À ce sujet, nous vous renvoyons aux règlements des transporteurs relatifs à l'envoi de marchandises dangereuses.

Si les batteries sont solidement installées à l'intérieur du produit, n'essayez en aucun cas de les retirer vous-même. Cela pourrait endommager l'appareil de manière définitive. Vos obligations en tant que client relèvent par ailleurs de la directive WEEE et de sa transposition en droit national.

Afin de réduire les déchets et d'éviter la dégradation de l'environnement par les dépôts sauvages, les instructions et consignes de sécurité doivent être respectées.

Les batteries usagées contiennent des substances toxiques qui peuvent être nocives pour l'environnement ou pour votre santé si les batteries ne sont pas stockées ou éliminées de manière appropriée. Cela s'applique en particulier aux batteries contenant du lithium. Les batteries contiennent également des matières premières importantes telles que le fer, le zinc, le manganèse ou le nickel qui peuvent être recyclées. Le tri sélectif permet de recycler ces matières premières et d'éviter les effets nocifs des substances toxiques libérées sur l'environnement et la santé des personnes.

Le symbole représentant une poubelle barrée d'une croix indique que vous ne devez pas jeter les batteries et les piles avec les déchets ménagers.



En fonction des conditions légales, les abréviations suivantes (leur signification est indiquée ci-dessous) doivent apparaître sous ce symbole :

Hg: la batterie contient plus de 0,0005 % en poids de mercure

Pb: la batterie contient plus de 0,004 % en poids de plomb

Cd: la batterie contient plus de 0,002 % en poids de cadmium

CONSIGNES POUR LA MISE AU REBUT D'APPAREILS ÉLECTRIQUES

La réglementation européenne nous impose de transmettre les consignes suivantes:

Nous attirons l'attention des propriétaires d'appareils électriques sur le fait que, conformément aux dispositions légales en vigueur, les appareils électriques usagés ne doivent pas être jetés avec les déchets ménagers, mais doivent faire l'objet d'une collecte séparée. Les batteries et les piles qui ne sont pas solidement installées dans l'appareil électrique usagé, ainsi que les ampoules qui peuvent être retirées de l'appareil usagé sans être détruites, doivent être retirées de l'appareil usagé sans occasionner de destruction et éliminées conformément à la procédure prévue avant que celui-ci ne soit déposé dans un point de collecte. Pour la mise au rebut de batteries, veuillez respecter les consignes particulières. Le symbole de la poubelle barrée d'une croix, représenté ci-dessous et figurant sur les appareils électriques usagés, indique en outre l'obligation de tri sélectif:



Conformément à la directive WEEE et à sa transposition en droit national, nous sommes tenus, en tant que distributeur d'appareils électriques, de reprendre gratuitement certains appareils électriques usagés.

Lorsque vous faites l'acquisition d'un nouvel appareil électrique ou électronique, vous pouvez nous remettre gratuitement un appareil électrique usagé remplissant sensiblement les mêmes fonctions que le nouvel appareil. Si les dimensions de votre appareil électrique usagé ne dépassent pas 25 cm en tout sens, vous pouvez également nous le remettre gratuitement, même si vous n'achetez pas de nouvel appareil. Pour cela, vous pouvez nous contacter à cette adresse : care@we-vibe.com. Nous pourrions alors organiser la restitution de l'appareil électrique. Pour des raisons de sécurité, nous vous demandons de ne pas nous envoyer des éléments d'éclairage (ampoules par exemple). Pour restituer des éléments d'éclairage, veuillez utiliser les points de collecte des services publics d'élimination des déchets ou nous contacter directement en utilisant l'adresse électronique susmentionnée.

Vous pouvez aussi déposer les appareils électriques usagés dans tous les points de collecte des services publics d'élimination des déchets. En respectant les règles de tri sélectif pour l'élimination de vos appareils électriques usagés, vous contribuez grandement au réemploi, au recyclage et à la revalorisation des appareils usagés.

En tant qu'utilisateur final, il vous appartient d'effacer les données à caractère personnel qui figurent sur les appareils électriques usagés à mettre au rebut avant de les déposer.

Afin de réduire les déchets, les instructions et consignes de sécurité doivent être respectées et toutes les possibilités de réparation examinées.

Par la présente, WOW Tech Europe GmbH déclare que le type de matériel radio [dispositif non spécifique à courte portée] est conforme à la directive 2014/53/UE. WOW Tech Europe GmbH déclare que le produit est également conforme à la directive 2011/65/CE (RoHS). Le texte intégral de la déclaration de conformité de l'UE est disponible à l'adresse Internet suivante : we-vibe.com/legal

ELECTRICAL RATING

Model: Rave 2

Model No.: RAV20B

3.7 V === 0.6 A : Built-in li-ion rechargeable battery.

5 V === 0.5 A : When charged using USB Charging device.

Use USB AC adaptor (not included) with power output corresponding to product rating.

Use original provided cable only.

AVISO

Artículo comercializado exclusivamente como producto lúdico. Utiliza el producto únicamente para los fines previstos. Mantén el producto alejado de los niños. No apto para fines médicos. Si estás bajo atención médica y/o padeces una enfermedad que requiere el uso de cualquier dispositivo médico, consulta a tu doctor antes de usar el producto. Deja de utilizar el producto inmediatamente si experimentas irritación cutánea, dolor o malestar y consulta con tu médico.

Este aparato solo pueden utilizarlo adultos y personas con discapacidad física, sensorial o mental o falta de experiencia y conocimiento si cuentan con supervisión o se les facilitan las instrucciones para utilizarlo de forma segura y comprenden los riesgos que entraña. Los niños no deben jugar con el aparato. Los niños no deben encargarse de la limpieza y el mantenimiento del aparato. No utilices el aparato en zonas hinchadas o inflamadas de la piel.

Retira cualquier piercing o joya en el área íntima antes de su uso.

Limpia siempre el producto antes y después de utilizarlo siguiendo las instrucciones del manual.

Para evitar daños en el producto, ni el producto ni su batería deben exponerse a temperaturas superiores a 45 °C, desmontarse o dañarse mecánica o eléctricamente. Compartir juguetes sexuales puede conllevar el contagio de enfermedades de transmisión sexual. No compartas tus juguetes sexuales con una persona distinta a tu pareja. Utiliza medidas de protección con tu pareja si es necesario. No utilices el juguete si detectas grietas o signos de degradación en el material de la carcasa.

Este producto no se ha diseñado para su uso anal. ¡No lo utilices en penetración anal! Comprueba con regularidad si existen daños en el cargador y en el juguete y no utilices el dispositivo si algún componente está dañado.

Los campos magnéticos pueden influir en componentes mecánicos y electrónicos como, p. ej., marcapasos. No utilices el producto directamente sobre el marcapasos. Ponte en contacto con el médico responsable de tu tratamiento para obtener más información. No coloques tarjetas con banda magnética (p. ej., tarjetas de crédito) cerca del producto, ya que pueden dañarse debido al imán del producto.

Si parece que el juguete no funciona con normalidad, apágalo y consulta el apartado de asistencia técnica de nuestra web.

CARGA

Antes de utilizar por primera vez el dispositivo de carga, comprueba el nivel de tensión, ya que la tensión de la red eléctrica local no puede superar la tensión máxima del dispositivo de carga.

Este aparato solo puede suministrarse con un nivel de tensión extrabajo de seguridad de acuerdo con el marcado del mismo.

No utilices ni limpies el producto mientras la batería se está cargando.

Nunca sumerjas el dispositivo o cable de carga en agua u otros fluidos.

Este aparato contiene baterías que no son reemplazables.

Este producto contiene una batería recargable de iones de litio.

Desconecta el cable de carga de la fuente de alimentación después de cada proceso de carga.

PARA UTILIZAR EL PRODUCTO DE FORMA ÓPTIMA, SIGUE ESTAS INDICACIONES

Para garantizar una larga vida útil de la batería, carga el dispositivo habitualmente, aunque no se utilice.

Guárdalo en un lugar seco y seguro sin exposición directa a la luz solar.

Recomendamos utilizar un lubricante a base de agua con el juguete. Para evitar que se dañe, no utilices lubricantes perfumados, a base de silicona o alcohol, geles o aceites de masaje.

INFORMACIÓN SOBRE BATERÍAS

Debido a la normativa europea, estamos obligados a facilitar la siguiente información: Las pilas y baterías recargables no deben desecharse en la basura doméstica. Como usuario final, usted tiene la obligación legal de devolver las pilas usadas. Utilice los puntos de recogida oficiales para este fin, como los puntos de recogida de las autoridades públicas de eliminación de residuos. También puede devolvernos las pilas usadas que vendemos o hemos vendido como pilas nuevas. Para ello, puede contactar con nosotros en care@we-vibe.com. Para evitar cortocircuitos, los terminales de las pilas de litio deben cubrirse con cinta adhesiva antes de devolverlas. Por razones de seguridad, le rogamos que no nos envíe las pilas por correo y le remitimos a las normas de envío de mercancías peligrosas de las empresas de correos.

En el caso de que las pilas estén instaladas permanentemente en el producto, no intente retirarlas usted mismo. Esto puede causar un daño permanente al dispositivo. Por lo demás, sus obligaciones como cliente se rigen por la Directiva RAEE y la Ley de Transposición Nacional de la misma.

Con el fin de evitar la formación y acumulación de residuos, deben respetarse las instrucciones del manual y las advertencias de seguridad.

Las pilas usadas contienen sustancias nocivas que pueden dañar el medio ambiente o su salud si no se almacenan o eliminan adecuadamente. Esto atañe, en particular, a la manipulación inadecuada de las pilas que contienen litio. Sin embargo, las pilas también contienen importantes materias primas como hierro, zinc, manganeso o níquel, y pueden por tanto ser recicladas. La recogida selectiva permite reciclar estas materias primas y evita los efectos negativos de los contaminantes liberados en el medio ambiente y en la salud humana.

El símbolo del contenedor de basura tachado significa que no debe tirar las pilas y las baterías a los residuos domésticos.



Bajo este distintivo, y siempre que se cumplan todos los requisitos legales, al etiquetar las pilas deben utilizarse los siguientes símbolos con el siguiente significado:

Hg: La pila contiene más de un 0,0005 por ciento en peso de mercurio

Pb: La pila contiene más de un 0,004 por ciento en peso de plomo

Cd: La pila contiene más de un 0,002 por ciento en peso de cadmio

INFORMACIÓN SOBRE LA ELIMINACIÓN DE APARATOS ELÉCTRICOS

Debido a la normativa europea, estamos obligados a facilitar la siguiente información: Recordamos a los propietarios de aparatos eléctricos que, de acuerdo con la normativa legal vigente, los dispositivos eléctricos estropeados deben desecharse por separado de los residuos municipales. Las pilas y las baterías que no se encuentren firmemente instaladas en el aparato eléctrico que se desea desechar, así como las lámparas que puedan extraerse del aparato sin romperse, deben retirarse sin romperlas antes de entregar el aparato eléctrico estropeado en un punto de recogida o de eliminación designado. Para la eliminación de las pilas, consulte las instrucciones especiales. El símbolo del contenedor de basura tachado que se muestra a continuación y que se coloca en los RAEE también indica la obligación de recoger los residuos por separado:



De acuerdo con la Directiva RAEE y la Ley de Transposición Nacional, nosotros, como distribuidores de dispositivos eléctricos, estamos obligados a recuperar determinados RAEE de forma gratuita.

Al comprar un nuevo dispositivo eléctrico y electrónico, puede entregarnos gratuita-

mente un dispositivo eléctrico o electrónico antiguo que cumpla esencialmente las mismas funciones que el nuevo. Si su viejo equipo eléctrico no supera los 25 centímetros en cualquiera de sus dimensiones, también puede entregárnoslo gratuitamente sin necesidad de comprar un nuevo dispositivo. Para ello, puede contactar con nosotros en care@we-vibe.com. Posteriormente, nos ocuparemos de organizar la devolución del aparato eléctrico desechado. Por razones de seguridad, le rogamos que se abstenga de enviar equipos de iluminación (como lámparas). Le rogamos que utilice los puntos de recogida de las autoridades públicas de gestión de residuos para la devolución de los equipos de iluminación o que se ponga en contacto con nosotros directamente en la dirección de correo electrónico mencionada anteriormente.

También puede devolver los dispositivos eléctricos que desee desechar en todos los puntos de recogida del servicio público de gestión de residuos. Al eliminar sus aparatos eléctricos y electrónicos en los grupos de recogida específicos para su recogida selectiva, usted contribuye de forma importante a la reutilización, el reciclaje y recuperación de aparatos eléctricos estropeados.

Como usuario final, usted es responsable de borrar los datos personales de los RAEE antes de desecharlos.

Con el fin de evitar la formación de residuos, deben seguirse las instrucciones del manual y las advertencias de seguridad, además de comprobar las posibilidades de reparación.

Por la presente, WOW Tech Europe GmbH declara que el tipo de equipo de radio [dispositivo de corto alcance no específico] cumple con la Directiva 2014/53/UE. WOW Tech Europe GmbH declara que el producto también cumple con la Directiva 2011/65/CE (RoHS).

El texto completo de la declaración de conformidad de la UE está disponible en la siguiente dirección de internet: we-vibe.com/legal

ELECTRICAL RATING

Model: Rave 2

Model No.: RAV20B

3.7 V --- 0.6 A : Built-in li-ion rechargeable battery.

5 V --- 0.5 A : When charged using USB Charging device.

Use USB AC adaptor (not included) with power output corresponding to product rating.

Use original provided cable only.

AL PARALAJMËRIM

Shitet vetëm si produkt novator. Përdoreni produktin vetëm për qëllimin e synuar. Mba-jeni produktin larg fëmijëve. Nuk është i përshtatshëm për qëllime mjekësore. Nëse jeni nën kujdesin e një mjeku dhe/ose keni një gjendje mjekësore që kërkon përdorimin e ndonjë pajisjeje mjekësore, ju lutemi këshillohuni me mjekun për-para se ta përdorni këtë produkt. Ndaloni menjëherë përdorimin e produktit nëse keni irritime të lëkurës, dhimbje ose shqetësim dhe këshillohuni me mjekun. Ky produkt mund të përdoret vetëm nga të rritur dhe nga persona me aftësi të reduktua- ra fizike, ndijore ose mendore ose me mungesë përvoje dhe njohurie nëse mbikëqyren ose udhëzohen lidhur me përdorimin e produktit në mënyrë të sigurt dhe nëse i kup- tojnë rreziqet e përfshira. Nuk lejohet që fëmijët të luajnë me produktin. Pastrimi dhe mirëmbajtja nuk duhet të kryhen nga fëmijët. Mos e përdorni në pjesë të enjtura ose të pezmatuara të lëkurës. Hiqni piercing ose stolitë në zonën gjenitale para përdorimit. Pastrojeni gjithmonë produktin përpara dhe pas përdorimit sipas udhëzimeve të dhëna në manual. Për të shmangur dëmtimin e produktit, produkti dhe bateria e tij nuk duhet të ekspo- zohen në temperatura mbi 45°C, të çmontohen apo të dëmtohen mekanikisht ose elektrikisht. Ndarja e lodrave seksuale me persona të tjerë mund të çojë në transmetimin e sëmund- jeve seksuale. Mos i ndani lodrat seksuale me persona të tjerë përveç partnerit tuaj. Përdorni masa mbrojtëse me partnerin nëse është e nevojshme. Mos e përdorni lodrën nëse vëreni ndonjë plasartje apo shenjë degradimi në materialin mbulues. Ky produkt nuk është menduar për përdorim anal. Mos e përdorni në rrugë anale! Kontrolloni rregullisht pajisjen e karikimit dhe produktin për dëmtim dhe mos e përdorni pajisjen nëse është dëmtuar ndonjë komponent. Fushat magnetike mund të ndikojnë komponentët mekanikë dhe elektronikë, si p.sh. stimuluesit kardiakë. Mos e përdorni pajisjen direkt mbi një stimulues kardiak. Për më shumë informacion, kontaktoni mjekun. Mbajini larg produktit kartat me vija magnetike (p.sh. kartat e kreditit), pasi ato mund të dëmtohen nga magneti i produktit. Nëse produkti shfaq shenja funksionimi jonormal, fikenit dhe këshillohuni me seksionin e mbështetjes në faqen tonë të internetit.

KARIKIMI

Para se ta përdorni pajisjen e karikimit për herë të parë, kontrolloni nivelin e tensionit lokal, pasi tensioni i rrjetit nuk duhet të jetë më i lartë se tensioni maksimal elektrik që tregohet në pajisjen e karikimit. Produkti duhet të furnizohet me vetëm tension të sigurt tejet të ulët sipas shënimit në produkt. Mos e përdorni ose pastroni produktin gjatë karikimit të baterisë. Mos e zhytni kurrë pajisjen e karikimit ose kabllon e karikimit në ujë apo në lëngje të tjera. Ky produkt ka bateri që nuk mund të ndërrohen. Ky produkt ka një bateri të karikueshme me jone litiumi. Shkëputni kabllon e karikimit nga rrjeti elektrik pas çdo karikimi.

PËR PËRDORIM OPTIMAL TË PRODUKTIT, JU LUTEMI NDIQNI UDHËZIMET E MËPOSHTME

Për të garantuar jetëgjatësinë e baterisë, ju lutemi karikojeni produktin rregullisht, edhe nëse nuk përdoret. Ruajeni në një vend të sigurt e të thatë, pa e ekspozuar në dritën e drejtpërdrejtë të diellit. Rekomandojmë që me produktin të përdorni lubrifikues me bazë uji. Për të parandaluar dëmtimin e produktit, mos përdorni lubrifikues të parfumuar, me bazë silikonit ose alkooli, xhel apo vajra masazhi.

ELECTRICAL RATING

Model: Rave 2
Model No.: RAV20B
3.7 V --- 0.6 A : Built-in li-ion rechargeable battery.
5 V --- 0.5 A : When charged using USB Charging device.

Use USB AC adaptor (not included) with power output corresponding to product rating.
Use original provided cable only.

ПРЕДУПРЕЖДЕНИЕ

Продава се само като нов продукт. Продуктът следва да се използва само по предназначение. Дръжте продукта далеч от деца. Не е подходящ за медицински цели. Ако сте под грижите на лекар и/или имате заболяване, което изисква използването на някакво медицинско устройство, моля, консултирайте се с лекаря си преди да използвате този продукт. Прекратете незабавно използването на продукта, ако изпитате дразнене на кожата, болка или дискомфорт и се консултирайте с лекаря си.

Този уред може да бъде използван само от възрастни, както и от лица с намалени физически, сетивни или умствени способности или липса на опит и познания, ако са им били осигурени надзор или инструкции относно употребата на уреда по безопасен начин и те разбират свързаните с това опасности. Деца не следва да играят с уреда. Почистването и поддръжката от потребителя не следва да се извършват от деца. Да не се използва върху подути или възпалени области на кожата.

Отстранете пиърсинга и бижутата в областта на гениталиите преди употреба. Винаги почиствайте продукта преди и след употреба съгласно инструкциите, дадени в това ръководство.

За да се избегне повреждане на продукта, той и неговата батерия не трябва да се излагат на температури над 45°C, да се разглобяват и да се предпазват от механично и електронно повреждане.

Съвместното използване на играчки може да доведе до предаване на болести по полов път. Не използвайте съвместно своите сексуални играчки с други потребители, освен партньора си. С партньора си използвайте защитни мерки, ако е необходимо. Не използвайте играчката, ако установите пропуквания или признаци на деградация на материала на покритието.

Този продукт не е проектиран за анална употреба. Да не се използва анално!

Проверявайте зарядното устройство и продукта редовно за повреди и не използвайте устройството, ако някои от компонентите са повредени.

Магнитните полета могат да повлияят на механични и електронни компоненти като пейсмейкъри. Не използвайте устройството директно над пейсмейкъра. За повече информация се свържете с Вашия лекар. Не носете карти с магнитни ленти (например кредитни карти) близо до устройството, тъй като те могат да бъдат повредени от магнитите на продукта.

Ако играчката показва признаци, че не функционира правилно, изключете я и се консултирайте с раздела за поддръжка на нашия уебсайт.

ЗАРЕЖДАНЕ

Преди първата употреба на зарядното устройство, проверете напрежението на местната електрозахранваща мрежа, тъй като то не може да надвишава максималното входно напрежение от мрежата, посочено върху зарядното устройство.

Към уреда трябва да се подава само безопасното много ниско напрежение, съответстващо на маркировката върху уреда.

Не използвайте и не почиствайте продукта, докато батерията се зарежда.

Никога не потапяйте зарядното устройство или кабела за зареждане във вода или други течности.

Този уред съдържа батерии, които не се подменят.

Този продукт съдържа акумулаторна литиево-йонна батерия.

Изключвайте кабела за зареждане от веригата след всеки процес на зареждане.

ЗА ОПТИМАЛНА УПОТРЕБА НА ПРОДУКТА, МОЛЯ, СЛЕДВАЙТЕ СЛЕДНИТЕ НАСОКИ

ЗА ДА СЕ ГАРАНТИРА ДЪЛЪГ ЕКСПЛОАТАЦИОНЕН ЖИВОТ НА БАТЕРИЯТА, МОЛЯ, ЗАРЕЖДАЙТЕ УСТРОЙСТВОТО РЕДОВНО, ДОРИ И АКО НЕ СЕ ИЗПОЛЗВА.

СЪХРАНЯВАЙТЕ НА СИГУРНО, СУХО МЯСТО БЕЗ ИЗЛАГАНЕ НА ПРЯКА СЛЪНЧЕВА СВЕТЛИНА.

ПРЕПОРЪЧВАМЕ ДА СЕ ИЗПОЛЗВА ЛУБРИКАНТ НА ВОДНА ОСНОВА С ИГРАЧКАТА. НЕ ИЗПОЛЗВАЙТЕ АРОМАТИЗИРАНИ, ЛУБРИКАНТИ НА СИЛИКОНОВА ИЛИ АЛКОХОЛНА ОСНОВА, ГЕЛОВЕ ИЛИ МАСАЖНИ МАСЛА, ЗА ДА СЕ ИЗБЕГНЕ ПОВРЕЖДАНЕ.

ELECTRICAL RATING

Model: Rave 2

Model No.: RAV20B

3.7 V --- 0.6 A : Built-in li-ion rechargeable battery.

5 V --- 0.5 A : When charged using USB Charging device.

Use USB AC adaptor (not included) with power output corresponding to product rating.

Use original provided cable only.

UPOZORNĚNÍ

Výrobek lze prodávat pouze jako nový. Produkt používejte pouze k určenému účelu. Není vhodný pro lékařské účely. Výrobek uchovávejte mimo dosah dětí. Pokud jste v péči lékaře a/nebo váš stav vyžaduje používání zdravotnického prostředku, poraďte se před použitím tohoto výrobku se svým lékařem. Pokud by došlo k podráždění pokožky, objeví-li se bolest nebo nepříjemný pocit, ihned přestaňte výrobek používat a poraďte se se svým lékařem.

Toto zařízení mohou používat pouze dospělí. Osoby se sníženými fyzickými, smyslovými nebo duševními schopnostmi nebo nedostatkem zkušeností a znalostí mohou zařízení používat pouze pod dohledem, nebo po obdržení pokynů k bezpečnému používání zařízení, a pokud pochopily související rizika. Se zařízením by si neměly hrát děti. Čištění a údržbu by neměly provádět děti. Nepoužívejte na oteklé nebo zanícené oblasti pokožky.

Před použitím odstraňte piercing a šperky v oblasti genitálií.

Před každým použitím a po něm výrobek vyčistěte podle pokynů uvedených v návodu.

Aby se předešlo poškození výrobku, nesmí být výrobek, ani jeho baterie vystavovány teplotám nad 45°C, nesmí být demontovány, ani mechanicky, či elektricky poškozeny.

Při sdílení sexuálních hraček může dojít k přenosu pohlavně přenosných chorob.

Sexuální hračky sdílejte pouze se svým partnerem. V případě potřeby použijte se svým partnerem ochranné prostředky. Hračku nepoužívejte, pokud si na povrchu všimnete prasklin nebo poškození.

Produkt není určený k análnímu použití. Nepoužívejte análně!

Pravidelně kontrolujte, zda není poškozená nabíječka, ani hračka, a pokud jsou některé součástky poškozeny, zařízení nepoužívejte.

Mechanické a elektronické součásti může ovlivnit magnetické pole, například kardiostimulátory. Nepoužívejte zařízení přímo přes kardiostimulátor. Pro více informací kontaktujte svého lékaře. Předcházejte tomu, aby se do blízkosti zařízení dostaly karty s magnetickými pruhy (např. kreditní karty), protože magnety ve výrobku by mohly tyto karty poškodit.

Jestliže se zdá, že hračka nefunguje správně, vypněte ji a vyhledejte oddíl zákaznické podpory na našich webových stránkách.

NABÍJENÍ

Před prvním použitím nabíječky zkontrolujte úroveň napětí v místní síti, protože elektrické napětí nesmí překročit maximální síťové napětí uvedené na nabíječce.

Zařízení musí být napájeno pouze bezpečným velmi nízkým napětím, odpovídajícím označení na zařízení.

Během nabíjení baterie produkt nepoužívejte ani nečistěte.

Nabíječku ani nabíjecí kabel nikdy neponořujte do vody ani jiných kapalin.

Toto zařízení obsahuje baterie, které není možné vyměnit.

Tento produkt obsahuje dobíjecí lithium-iontovou baterii.

Po každém procesu nabíjení odpojte nabíjecí kabel od obvodu..

PRO OPTIMÁLNÍ VYUŽITÍ VÝROBKU DODRŽUJTE NÁSLEDUJÍCÍ POKYNY

Přístroj pravidelně nabíjejte, i když ho právě nepoužíváte, abyste dosáhli dlouhé životnosti baterie.

Skladujte na bezpečném a suchém místě, bez vystavení přímému slunečnímu záření.

Spolu s hračkou doporučujeme používat lubrikant na bázi vody. Abyste předešli poškození výrobku, nepoužívejte parfemované lubrikanty, gely na bázi silikonu, masážní oleje, ani přípravky obsahující alkohol.

Společnost WOW Tech Europe GmbH tímto prohlašuje, že typ rádiového zařízení [nespecifické zařízení krátkého dosahu] vyhovuje požadavkům směrnice 2014/53/EU. WOW Tech Europe GmbH Společnost dále prohlašuje, že výrobek rovněž odpovídá požadavkům směrnice 2011/65/EC (RoHS), omezující využívání určitých nebezpečných látek. Úplné znění prohlášení o shodě s předpisy EU je k dispozici na internetové adrese: we-vibe.com/legal

ELECTRICAL RATING

Model: Rave 2

Model No.: RAV20B

3.7 V --- 0.6 A : Built-in li-ion rechargeable battery.

5 V --- 0.5 A : When charged using USB Charging device.

Use USB AC adaptor (not included) with power output

corresponding to product rating.

Use original provided cable only.

DK ADVARSEL

Sælges udelukkende som legetøj. Anvend udelukkende produktet til det tilsigtede formål. Hold produktet væk fra børn. Ikke egnet til medicinske formål. Hvis du behandles af en læge og/eller har en tilstand, der kræver brug af medicinsk udstyr, bedes du konsultere din læge, inden du anvender dette produkt. Stop omgående med at benytte produktet, hvis du oplever hudirritationer, smerter eller ubehag, og kontakt din læge. Dette apparat kan udelukkende anvendes af voksne samt af personer med nedsatte fysiske, sansemæssige eller mentale evner eller manglende erfaring og viden, hvis de er under opsyn eller har modtaget vejledning i brugen af apparatet på en sikker måde og forstår de farer, der er forbundet med apparatet. Børn må ikke lege med apparatet. Rengøring og brugervedligeholdelse må ikke foretages af børn. Må ikke anvendes på hævede eller betændte hudområder.

Fjern piercinger og smykker i kønsområdet inden brug.

Rengør altid produktet før og efter brug i overensstemmelse med instruktionerne i manualen.

For at undgå beskadigelse af produktet må produktet og dets batteri ikke udsættes for temperaturer over 45°C, afmonteres eller beskadiges mekanisk eller elektrisk.

Deling af sexlegetøj kan overføre seksuelle sygdomme. Del ikke dit sexlegetøj med andre brugere end din partner. Brug beskyttelsesforanstaltninger med din partner om nødvendigt. Brug ikke legetøjet, hvis du opdager revner eller tegn på slitage i afdækningsmaterialet.

Dette produkt er ikke designet til anal brug. Brug det ikke analt!

Kontrollér regelmæssigt opladeren og legetøjet for skader, og anvend ikke enheden, hvis komponenter er beskadigede.

Magnetfelter kan påvirke mekaniske og elektroniske komponenter såsom pacemakere. Brug ikke enheden direkte over pacemakeren. For mere information, kontakt din læge. Medbring ikke kort med magnetstriber (f.eks. kreditkort) i nærheden af enheden, da de kan blive beskadiget af magneterne på produktet.

Hvis dit legetøj ser ud til at fungere unormalt, skal du slukke det og søge råd i supportsektionen på vores hjemmeside.

OPLADNING

Inden første brug af opladeren skal det lokale spændingsniveau undersøges, idet den lokale netspænding ikke må overskride den maksimale netspænding, der er angivet på opladeren.

Apparatet må kun forsynes med meget lav spænding svarende til mærkningen på apparatet.

Brug ikke og rengør ikke produktet, mens batteriet oplades.

Nedsenk aldrig opladeren eller ladekablet i vand eller andre væsker.

Dette apparat indeholder batterier, der ikke kan udskiftes.

Dette produkt indeholder et genopladeligt li-ion-batteri. Frakobl ladekablet fra strømforsyningen efter hver opladningsproces.

FØLG DISSE RETNINGSLINJER FOR EN OPTIMAL BRUG AF PRODUKTET

Oplad batteriet regelmæssigt, selv hvis det ikke benyttes, for at sikre en lang batterilevetid.

Opbevares på et sikkert, tørt sted uden direkte sollys.

Vi anbefaler, at du anvender et vandbaseret smøremiddel til dit legetøj. For at undgå skader: Anvend ikke parfumerede, silikonebaserede eller alkoholbaserede smøremidler, geléer eller massageolier.

WOW Tech Europe GmbH erklærer hermed, at radioudstyret af typen [Non-Specific Short Range Device] er i overensstemmelse med direktivet 2014/53/EU. WOW Tech Europe GmbH erklærer, at produktet også er i overensstemmelse med direktivet 2011/65/EU (RoHS). EU-overensstemmelseserklæringens fulde tekst kan findes på internettet via følgende adresse: we-vibe.com/legal.

ELECTRICAL RATING

Model: Rave 2

Model No.: RAV20B

3.7 V --- 0.6 A : Built-in li-ion rechargeable battery.

5 V --- 0.5 A : When charged using USB Charging device.

Use USB AC adaptor (not included) with power output corresponding to product rating.

Use original provided cable only.

EE HOIATUS

Müüakse üksnes meelelahutuslikul eesmärgil. Kasuta toodet üksnes selleks ettenähtud otstarbel. Hoidke toodet lastele kättesaamatus kohas. Ei sobi meditsiiniliseks kasutuseks. Kui te saate ravi ja/või teil on haigus, mis nõuab meditsiiniseadme kasutamist, siis pidage enne selle toote kasutamist nõu oma arstiga. Lõpetage kohe toote kasutamine, kui teil tekib nahaärritus, valu või ebamugavustunne, ja pidage nõu oma arstiga. Seda toodet tohivad kasutada üksnes täiskasvanud ning piiratud füüsiliste, sensoorsete või vaimsete võimetega isikud või kogemuste ja teadmisteta isikud juhul, kui nende tegevuse üle on järelevalve või neid on õpetatud toodet turvaliselt kasutama ning nad mõistavad toote kasutamise kaasnavaid ohte. Lapsed ei tohi tootega mängida. Puhastamist ja kasutajahooldust ei tohi teha lapsed. Mitte kasutada paistes ega põletikulisel nahapiirkonnal.

Enne kasutamist eemaldage needid ja ehted suguelundite piirkonnas.

Puhastage toodet alati enne ja pärast kasutamist vastavalt kasutusjuhendis esitatud juhistele.

Kahjustuste vältimiseks ei tohi toode ega aku viibida temperatuuril üle 45 °C, neid ei tohi lahti võtta ega mehaaniliselt ega elektriliselt kahjustada.

Sekslolude jagamine teistega võib edasi kanda suguhaigusi. Ärge jagage oma sekslelusid kellegi teisega peale oma partneri. Vajaduse korral kasutage partneriga kaitsevahendeid. Ärge kasutage toodet, mille katematerjalil on märke pragunemisest või see on kahjustunud.

Toode ei ole mõeldud anaalseksi jaoks. Mitte kasutada anaalselt!

Kontrollige laadijat ja mänguasja regulaarselt kahjustuste suhtes ning ärge kasutage seadet, kui selle mõni komponent on kahjustatud.

Magnetväljad võivad mõjutada mehaanilisi ja elektroonilisi komponente, näiteks südamestimulaatoreid. Ärge kasutage seadet otse südamestimulaatori kohal. Lisateabe saamiseks pöörduge oma arsti poole. Ärge tooge seadme läheduses magnetribadega kaarte (nt krediitkaarte), kuna toote magnetid võivad neid kahjustada.

Kui teie mänguasi paistab töötavat ebatavaliselt, lülitage see välja ning tutvuge meie veebisaidil tugiteenuse jaotisega.

LAADIMINE

Enne laadija esmakordset kasutamist kontrollige kohalikku pinget, sest kohalik võrgupinge ei tohi ületada laadijal näidatud suurimat lubatud võrgupinget.

Toodet tohib kasutada üksnes ohutult madala pingega, mis on märgitud tootele.

Ärge kasutage ega puhastage toodet aku laadimise ajal.

Laadijat ega laadimisjuhete ei tohi kunagi panna vette ega muudesse vedelikesse.

See toode sisaldab akusid, mida ei saa asendada.

See toode sisaldab laetavat liitiumioonakut.

Pärast iga laadimisprotsessi lahutage laadimiskaabel vooluringist.

TOOTE OPTIMAALSEKS KASUTAMISEKS JÄRGIGE JÄRGMISI JUHISEID

Aku pika tööea tagamiseks laadige seadet regulaarselt, isegi kui see ei ole kasutusel.

Hoiustage turvalises ja kuivas kohas ning eemal otsesest päikesevalgusest.

Soovitame koos mänguasjaga kasutada vee baasil libestit. Kahjustuste vältimiseks ärge kasutage lõhnastatud, silikooni või alkoholi baasil libesteid, geele ega massaažiõlisid.

Käesolevaga WOW Tech Europe GmbH kinnitab, et käesolev raadioseadme liik [mitte-spetsiifiline lähetoimesead] on kooskõlas direktiiviga 2014/53/EL. WOW Tech Europe GmbH kinnitab, et toode vastab ka direktiivile 2011/65/EÜ (elektroonikaseadmetes ohtlike ainete kasutamise piiramise direktiiv). ELi vastavusdeklaratsiooni täistekst on kättesaadav järgmisel veebisaidil: we-vibe.com/legal.

ELECTRICAL RATING

Model: Rave 2

Model No.: RAV20B

3.7 V --- 0.6 A : Built-in li-ion rechargeable battery.

5 V --- 0.5 A : When charged using USB Charging device.

Use USB AC adaptor (not included) with power output corresponding to product rating.

Use original provided cable only.

FI VAROITUS

Myydään vain uutena tuotteena. Laitetta saa käyttää ainoastaan sen käyttötarkoituksen mukaisesti. Pidä tuote lasten ulottumattomissa. Ei sovellu lääketieteellisiin käyttötarkoituksiin. Jos olet lääkärin hoidossa ja/tai tilasi edellyttää terveydenhuollon laitteen käyttämistä, ota yhteys lääkäriisi ennen tämän tuotteen käyttämistä. Lopeta tuotteen käyttö välittömästi, jos havaitset ihoärsytystä, kipua tai muita haittoja, ja ota yhteys lääkäriisi.

Tätä laitetta saavat käyttää vain aikuiset. Henkilöt, joiden fyysinen tai henkinen toimintakyky tai tuntoaisti on heikentynyt tai joilla ei ole kokemusta tai tietoa laitteen käyttämisestä, voivat käyttää laitetta, kunhan heidät perehdytetään laitteen turvalliseen käyttöön ja kunhan he ymmärtävät, mitä riskejä laitteen käyttöön liittyy. Lapset eivät saa leikkiä laitteella. Lapset eivät saa puhdistaa eivätkä huoltaa laitetta. Laitetta ei saa käyttää turvoneilla tai tulehtuneilla ihoalueilla.

Poista lävistykset ja korut sukuelinten alueelta ennen käyttöä.

Puhdista tuote aina ennen käyttöä ja sen jälkeen tässä käyttöohjeessa annettujen ohjeiden mukaisesti.

Jotta vältetään tuotteen vaurioituminen, tuotetta ja sen akkua ei saa altistaa yli 45 °C:n lämpötilalle, eikä tuotetta saa purkaa tai vaurioittaa mekaanisesti tai sähköisesti.

Seksilelujen yhteiskäytöstä voi saada sukupuolitautilartunnan. Älä käytä seksilelujasi muiden kuin oman kumppanisi kanssa. Jos tarpeen, käytä kumppanisi kanssa asianmukaisia suojia. Älä käytä lelua, jos huomaat siinä halkeamia tai merkkejä pintamateriaalin heikkenemisestä.

Tätä tuotetta ei ole suunniteltu käytettäväksi peräaukossa. Älä käytä laitetta anaaliseksiässä!

Tarkista latauslaite ja tuote säännöllisesti vaurioiden varalta. Älä käytä tuotetta, jos jokin sen komponenteista on vaurioitunut.

Magneetikentät voivat vaikuttaa mekaanisiin ja elektroniisiin komponentteihin, kuten sydämentahdistimiin. Älä käytä laitetta suoraan sydämentahdistimen päällä. Ota yhteyttä lääkäriisi, jos haluat lisätietoja. Älä tuo kortteja, joissa on magneettiraitoja (esim. luottokortteja), laitteen lähelle, koska tuotteen magneetti voi vahingoittaa niitä.

Jos tuote vaikuttaa toimivan epätavallisesti, kytke se pois päältä ja ota yhteys tukipalveluumme verkkosivustomme kautta.

LATAAMINEN

Ennen kuin käytät latauslaitetta ensimmäistä kertaa, tarkista paikallisen sähköverkon jännitetaso, sillä paikallisen sähköverkon pääjännite ei saa ylittää suurinta sallittua pääjännitettä, joka on merkitty latauslaitteeseen.

Turvallisuuden takia laitteeseen saa syöttää vain erittäin pientä jännitettä, joka vastaa laitteessa olevaa merkintää.

Älä käytä tai puhdista tuotetta, kun akkua ladataan.

Älä upota latauslaitetta tai latausjohtoa veteen tai muihin nesteisiin.

Tämä laite sisältää akun, jota ei voi vaihtaa.

Tämä tuote sisältää ladattavan litiumioniakun.

Irrota latauskaapeli virtapiiristä jokaisen latausprosessin jälkeen.

TUOTTEEN OPTIMAALINEN KÄYTTÖ EDELLYTTÄÄ SEURAAVIEN OHJEIDEN NOUDATTAMISTA

Jotta akku kestäisi pitkään, lataa laitetta säännöllisesti, vaikka tuotetta ei käytettäisi.

Säilytä tuote turvallisessa ja kuivassa paikassa suojassa suoralta auringonvalolta.

Suosittelomme vesipohjaisen liukuvoiteen käyttämistä tuotteen yhteydessä. Älä käytä hajustettua, siikonipohjaista tai alkoholipohjaista liukuvoidetta, geeliä tai hierontaöljyä, jotta tuote ei vaurioidu.

WOW Tech Europe GmbH vakuuttaa, että radiolaite, jonka tyyppi on [yleiset lyhyen kantaman laitteet], on direktiivin 2014/53/EU mukainen. WOW Tech Europe GmbH vakuuttaa, että tuote on myös direktiivin 2011/65/EY (ROHS) mukainen. EU:n vaatimustenmukaisuusvakuutuksen koko teksti on saatavana seuraavasta internetosoitteesta: we-vibe.com/legal.

ELECTRICAL RATING

Model: Rave 2

Model No.: RAV20B

3.7 V --- 0.6 A : Built-in li-ion rechargeable battery.

5 V --- 0.5 A : When charged using USB Charging device.

Use USB AC adaptor (not included) with power output corresponding to product rating.

Use original provided cable only.

HU FIGYELMEZTETÉS

Csak új termékként kerül értékesítésre. A terméket kizárólag rendeltetészerűen használja. Gyermekektől tartsa távol a terméket. Orvosi célokra nem alkalmas. Amennyiben orvosi kezelés alatt áll és/vagy egészségi állapota orvosi eszköz használatát igényli, a termék használata előtt konzultáljon orvosával. Azonnal hagyja abba a termék használatát, ha bármilyen bőrirritációt, fájdalmat vagy kellemetlen érzést tapasztal, és konzultáljon orvosával.

Ezt az eszközt kizárólag felnőttek használhatják. Korlátozott fizikai, érzékszervi vagy mentális képességű vagy hiányos tapasztalattal és ismeretekkel rendelkező személyek csak felügyelet mellett, vagy akkor használhatják, ha felvilágosítást kaptak az eszköz biztonságos használatát illetően, és megértették az azzal járó kockázatokat. Gyermeknek nem játszhatnak az eszközzel. Az eszköz tisztítását és karbantartását nem végezhetik gyermekek. Ne használja duzzadt vagy gyulladt bőrfelületen.

Használat előtt távolítsa el a piercingeket és ékszereket a nemi szervek területén. Mindig tisztítsa meg a készüléket használat előtt és után, a kezelési útmutatóban leírtak szerint.

A termék károsodásának elkerülése érdekében a terméket és az akkumulátort nem érheti 45°C-nál magasabb hőmérséklet, tilos azt szétszerelni vagy mechanikai, illetve elektromos úton megrongálni.

A szexuális játékszerek közös használatával átterjedhetnek a szexuális betegségek. Ne engedje, hogy szexuális partnerén és Önön kívül más is használja az Ön szexuális játékszerét. Szükség esetén vezessen be védőintézkedéseket a partnerével.

Ne használja a játékszer, ha repedés vagy kopás jeleit észleli a burkolat anyagán.

A terméket nem anális használatra tervezték. Ne használja análisan!

Rendszeresen ellenőrizze a töltőt és a szexuális segédeszközt sérülések tekintetében, és ne használja az eszközt, ha bármelyik része sérült.

A mágneses mezők befolyásolhatják a mechanikus és elektronikus alkatrészeket, például a pacemakereket. Ne használja a készüléket közvetlenül a pacemaker felett. További információért forduljon orvosához. Ne vigyen mágneses csikkal ellátott kártyákat (pl. hitelkártyákat) a készülék közelébe, mert azokat a termék mágnesei károsíthatják. Amennyiben a szexuális segédeszköz működésében rendellenességet észlel, kapcsolja ki és lépjen kapcsolatba a támogató csoportunkkal a weboldalunkon keresztül.

A JÁTÉKSZER TÖLTŐKÉSZÜLÉKE

A töltő használatba vétele előtt ellenőrizze a helyi feszültségszintet, mivel a helyi hálózati feszültség nem haladhatja meg a töltőn feltüntetett maximális hálózati feszültséget. Az eszközt kizárólag az azon megjelölt, biztonságos, extra alacsony feszültséggel szabad táplálni.

Ne használja és ne tisztítsa a terméket, amíg az akkumulátor töltődik.

Ne merítse vízbe vagy más folyadékba a töltőt vagy a töltőkábelt.

Az eszköz nem cserélhető elemeket tartalmaz.

A termék újra feltölthető Li-ion elemet tartalmaz.

Minden töltési folyamat után húzza ki a töltőkábelt az áramból.

A TERMÉK MEGFELELŐ HASZNÁLATÁNAK ÉRDEKÉBEN KÖVESSE A KÖVETKEZŐ UTASÍTÁSOKAT

Az akkumulátor hosszú élettartamának megőrzése érdekében rendszeresen tölts fel a készüléket akkor is, ha az nincs használatban.

A terméket biztonságos, száraz, közvetlen napsugárzástól védett helyen tárolja.

Vízbázisú sikosító használatát javasoljuk. A készülék károsodásának elkerülése érdekében ne használjon szilikon vagy alkohol bázisú sikosítót, gélt vagy masszázsolajat.

A, WOW Tech Europe GmbH kijelenti, hogy a(z) [Non-Specific Short Range Device] típusú rádióberendezés megfelel a 2014/53/EU irányelv követelményeinek. A WOW Tech Europe GmbH kijelenti továbbá, hogy a termék a 2011/65/EK (RoHS) irányelv követelményeinek is megfelel. Az EU megfelelőségi nyilatkozat teljes szövege a következő internetes oldalon érhető el: we-vibe.com/legal.

ELECTRICAL RATING

Model: Rave 2

Model No.: RAV20B

3.7 V --- 0.6 A : Built-in li-ion rechargeable battery.

5 V --- 0.5 A : When charged using USB Charging device.

Use USB AC adaptor (not included) with power output corresponding to product rating.
Use original provided cable only.

IT **MAGGIORI INFORMAZIONI**

ATTENZIONE

Venduto solo come novità. Utilizzare il prodotto solo per lo scopo previsto. Tenere il prodotto lontano dalla portata dei bambini. Non adatto a scopi medici. Se siete in cura da uno specialista e/o soffrite di un problema che richiede l'uso di un dispositivo medico, consultate il vostro medico prima di utilizzare questo prodotto. Interrompere immediatamente l'uso del prodotto in caso di irritazioni cutanee, dolore o disagio e rivolgetevi al vostro medico.

Questo apparecchio può essere utilizzato solo da adulti e da persone con ridotte capacità fisiche, sensoriali o mentali, oppure da persone prive di esperienza e conoscenza, solo se sotto la supervisione di una persona responsabile della loro sicurezza, che li abbia istruiti all'utilizzo dell'apparecchio in maniera sicura, e se ne hanno compreso i pericoli. I bambini non devono giocare con l'apparecchio. La pulizia e la manutenzione dell'apparecchio non devono essere effettuate da bambini. Non utilizzare su aree di pelle gonfie o infiammate.

Prima dell'uso togliere piercing o gioielli nelle zone intime.

Pulire sempre il prodotto prima e dopo l'uso secondo le istruzioni riportate nel manuale. Per evitare danni, il prodotto e la sua batteria non devono essere esposti a temperature superiori a 45°C, non devono essere smontati o danneggiati meccanicamente o elettricamente.

La condivisione di giocattoli sessuali può trasmettere malattie sessuali. Non condividere i giocattoli sessuali con altre persone al di fuori del proprio partner. Se necessario, usare misure di protezione con il partner. Non utilizzare il giocattolo se si rilevano crepe o segni di deterioramento nel materiale di rivestimento.

Questo apparecchio non è stato sviluppato per l'uso anale. Non utilizzare per via anale! Controllare regolarmente il caricabatteria e il giocattolo per verificare la presenza di eventuali danni e non utilizzare il dispositivo se i componenti sono danneggiati.

I campi magnetici possono influenzare componenti meccanici ed elettronici, come per es. pacemaker. Non utilizzare il prodotto direttamente su un pacemaker. Per ulteriori informazioni rivolgersi al proprio medico. Non avvicinare al prodotto schede con bande magnetiche (per es. carte di credito), in quanto i magneti presenti nel prodotto potrebbero danneggiarle.

Se il giocattolo sembra funzionare in modo anomalo, spegnetelo e consultate la sezione di assistenza sul nostro sito web.

RICARICA

Prima del primo utilizzo del caricabatteria, verificare la tensione di alimentazione locale, in quanto quest'ultima non deve superare la tensione di rete massima indicata sul caricabatteria.

L'apparecchio deve essere alimentato solo a bassissima tensione di sicurezza corrispondente alla marcatura sull'apparecchio.

Non utilizzare o pulire il prodotto mentre la batteria è in carica.

Non immergere mai il caricabatteria o il cavo di ricarica in acqua o altri liquidi.

Questo apparecchio contiene batterie non sostituibili. Questo prodotto contiene una batteria ricaricabile agli ioni di litio.

Scollegare il cavo di ricarica dall'alimentazione elettrica dopo ogni ricarica.

PER UN USO OTTIMALE DEL PRODOTTO, SEGUIRE LE SEGUENTI AVVERTENZE

Per garantire una lunga durata della batteria, si prega di ricaricare il dispositivo regolarmente, anche se non utilizzato.

Conservare in un luogo sicuro e asciutto senza esposizione diretta alla luce del sole. Con il giocattolo, consigliamo di utilizzare un lubrificante a base di acqua. Per evitare danni, non utilizzare lubrificanti, gel o oli da massaggio profumati a base di silicone o a base alcolica.

WOW Tech Europe GmbH dichiara che la tipologia di apparecchiatura radio [apparecchiatura a corto raggio non specifica] è conforme alla direttiva 2014/53/UE. WOW Tech Europe GmbH dichiara che il prodotto è conforme anche alla direttiva 2011/65/CE (RoHS). Il testo completo della dichiarazione di conformità UE è disponibile al seguente indirizzo Web: we-vibe.com/legal

ELECTRICAL RATING

Model: Rave 2

Model No.: RAV20B

3.7 V --- 0.6 A : Built-in li-ion rechargeable battery.

5 V --- 0.5 A : When charged using USB Charging device.

Use USB AC adaptor (not included) with power output corresponding to product rating.

Use original provided cable only.

BRĪDINĀJUMS

Tiek pārdota tikai kā sajūtas stimulējoša ierīce. Izmantojiet ierīci tikai paredzētajam mērķim. Sargājiet ierīci no bērniem. Nav piemērota medicīniskiem mērķiem. Ja jūs atrodaties ārsta uzraudzībā un/vai jums ir kāds stāvoklis, kad nepieciešama kādas medicīniskas ierīces lietošana, pirms šīs ierīces lietošanas konsultējieties ar ārstu. Ja jums rodas ādas kairinājums, sāpes vai diskomforta sajūta, nekavējoties pārtrauciet ierīces lietošanu un konsultējieties ar ārstu.

Šo ierīci drīkst lietot tikai pieaugušie un personas ar samazinātām, sensorām vai garīgām spējām vai pieredzes un zināšanu trūkumu, ja tās tiek uzraudzītas vai instruētas saistībā ar ierīces lietošanu drošā veidā un apzinās saistītos riskus. Bērni nedrīkst rotaļāties ar ierīci. Bērni arī nedrīkst veikt ierīces tīrīšanu un apkopi. Nelietojiet ierīci uz zonām, kur āda ir pietūkusi vai iekaisusi.

Pirms lietošanas noņemiet pīrsingus un rotaslietas dzimumorgānu apvidū.

Pirms un pēc lietošanas vienmēr notīriet ierīci atbilstoši lietošanas instrukcijā sniegtajiem norādījumiem. Iesakām izmantot ierīci kopā ar lubrikantu uz ūdens bāzes.

Lai izvairītos no ierīces bojājumiem, ierīci un tās bateriju nedrīkst pakļaut temperatūrai, kas ir augstāka par 45 °C, tos nedrīkst demontēt vai mehāniski vai elektriski bojāt.

Kopīgi lietojot seksa rotaļlietas, var tikt pārnēsātas seksuāli transmisīvās slimības.

Lietojiet seksa rotaļlietas tikai ar savu partneri. Nepieciešamības gadījumā izmantojiet ar partneri aizsarglīdzekļus. Nelietojiet rotaļlietu, ja pamanāt uz tās virsmas plaisas vai bojājumu pazīmes.

Šī ierīce nav izstrādāta anālai lietošanai. Neizmantojiet to anālī!

Regulāri pārbaudiet, vai uzlādes ierīcei un pamatierīcei nav bojājumu, un nelietojiet ierīci, ja ir bojāti kādi komponenti.

Magnētiskie lauki var ietekmēt mehāniskos un elektroniskos komponentus, piemēram, elektrokardiosimulatorus. Nelietojiet ierīci tieši virs elektrokardiosimulatora. Lai iegūtu vairāk informācijas, sazinieties ar savu ārstu. Nenovietojiet ierīces tuvumā kartes ar magnētiskām svitrām (piemēram, kredītkartes), jo tās var sabojāt ierīces magnētus.

Ja ierīces darbībā pamanāt kādas novirzes no normas, izslēdziet to un skatiet atbalsta sadaļu, kas ir pieejama mūsu internetvietnē.

UZLĀDE

Pirms uzlādes ierīces pirmās lietošanas reizes pārbaudiet vietējā sprieguma līmeni, jo tas nedrīkst pārsniegt uz uzlādes ierīces norādīto maksimālo tīkla sprieguma līmeni.

Drošības nolūkā ierīcei drīkst pievadīt tikai īpaši zemu spriegumu, kas atbilst uz ierīces norādītajam spriegumam.

Nelietojiet un netīriet ierīci, kamēr baterija tiek uzlādēta.

Nekad neiegremdējiet uzlādes ierīci vai uzlādes vadu ūdenī vai citā šķidrumā.

Ierīcē ir baterijas, kas nav nomaināmi.

Ierīcei ir uzlādējama litija jonu baterija.

Pēc katra uzlādes procesa atvienojiet uzlādes vadu no elektroapgādes.

LAI NODROŠINĀTU OPTIMĀLU IERĪCES LIETOŠANU, IEVĒROJIET ŠĀDUS NORĀDĪJUMUS

Lai garantētu ilgu baterijas lietošanas laiku, regulāri uzlādējiet ierīci, pat ja tā netiek lietota.

Uzglabājiet drošā, sausā vietā, kas nav pakļauta tiešu saules staru iedarbībai.

Lai izvairītos no bojājumiem, nelietojiet lubrikantus, gelus un masāžas eļļas uz silikona vai spirta bāzes, un kuru ražošanā ir izmantotas smaržvielas.

Ar šo WOW Tech Europe GmbH paziņo, ka radioiekartha [nespecifiska maza darbības attāluma ierīce] atbilst Direktīvai 2014/53/ES. WOW Tech Europe GmbH paziņo, ka ierīce atbilst arī Direktīvai 2011/65/EK (RoHS). Pilns ES atbilstības deklarācijas teksts pieejams šādā internet adresē: we-vibe.com/legal.

ELECTRICAL RATING

Model: Rave 2

Model No.: RAV20B

3.7 V --- 0.6 A : Built-in li-ion rechargeable battery.

5 V --- 0.5 A : When charged using USB Charging device.

Use USB AC adaptor (not included) with power output corresponding to product rating.

Use original provided cable only.

МК ПРЕДУПРЕДУВАЊЕ

Се продава само како производ за широка потрошувачка. Помагалото треба да се користи само за намената што му е определена. Чувајте го производот подалеку од деца. Не е соодветен за медицински цели. Ако сте под лекарски надзор и/или имате заболување што бара употреба на медицинско помагало, ве молиме посветувајте се со својот лекар пред да го користите производот. Ако почувствувате иритација на кожата, болка или непријатност, веднаш престанете да го користите производот и консултирајте се со својот лекар.

Ова помагало може да го користат само возрасни лица и лица со намалени физички, сетилни или ментални способности, недоволно искусни или обучени лица, доколку се под надзор или им се дадат инструкции за користење на уредот на безбеден начин и им се објаснат можните опасности поврзани со користењето на помагалото. Децата не смеат да си играат со помагалото. Децата не смеат да го чистат и да го одржуваат помагалото. Да не се користи на отечени или воспалени делови од кожата.

Отстранете ги пирсинзите и накитот во пределот на гениталиите пред употреба.

Секогаш чистете го производот пред и по употреба според инструкциите во упатството за употреба.

За да се избегне оштетување на производот, не смее да се изложуваат производот и батеријата на температура повисока од 45°C, да се расклопуваат или да се оштетува нивната механика или електрика.

Користењето на исти секс-играчки заедно со други лица може да доведе до сексуално преносливи заболувања. Немојте да ги користите секс-играчките со други корисници освен со партнерот. Ако е потребно, почитувајте ги заштитните мерки со партнерот. Не користете ја играчката ако забележите пукнатини или знаци на уништување на амбалажата.

Производот не е наменет за анална употреба. Не користете го анално!

Редовно проверувајте дали полначот и играчката се оштетени и не го користете уредот ако е оштетен некој негов елемент.

Магнетните полиња можат да влијаат на механичките и електронските компоненти, како што се пејсмејкерите. Не користете го уредот директно преку пејсмејкерот. За повеќе информации, контактирајте го вашиот лекар. Не носете картички со магнетни ленти (на пример, кредитни картички) во близина на уредот, бидејќи тие можат да бидат оштетени од магнетите на производот.

Ако ви се чини дека играчката не функционира нормално, исклучете ја и обрратете се за помош на одделот „Поддршка“ на нашата веб-локација.

полнење

Пред првата употреба на уредот за полнење, проверете го нивото на локалниот напон, бидејќи напонот на локалната мрежа не смее да го надмине максималниот напон на мрежата обележан на уредот за полнење.

Производот смее да се испорачува само со безбеден многу низок напон, што ќе одговара на ознаката што е поставена на него.

Не користете или чистете го производот додека се полни батеријата. Никогаш не потопувајте го уредот за полнење или кабелот за полнење во вода или други течности. Ова помагало содржи батерии што не се заменуваат. Овој производ содржи литиум-јонска батерија што може да се полни. По секој процес на полнење, исклучете го кабелот за полнење од струјното коло.

ВЕ МОЛИМЕ СЛЕДЕТЕ ГИ СЛЕДНИТЕ НАСОКИ ЗА ОПТИМАЛНА УПОТРЕБА НА ПРОИЗВОДОТ

ВЕ МОЛИМЕ ПОЛНЕТЕ ГО УРЕДОТ РЕДОВНО, ДУРИ И АКО НЕ СЕ КОРИСТИ, ЗА ДА СЕ ОБЕЗБЕДИ ДОЛГ ЖИВОТЕН ВЕК НА БАТЕРИЈАТА, ДА СЕ ЧУВА НА БЕЗБЕДНО, СУВО МЕСТО БЕЗ ИЗЛОЖЕНОСТ НА ДИРЕКТНА СОНЧЕВА СВЕТЛИНА. ПРЕПОРАЧУВАМЕ ДА КОРИСТИТЕ ЛУБРИКАНТ ВРЗ ОСНОВА НА ВОДА, ЗАЕДНО СО ВАШИОТ ПРОИЗВОД, НЕ КОРИСТЕТЕ ПАРФИМИРАНИ, СИЛИКОНСКИ ИЛИ АЛКОХОЛНИ ЛУБРИКАНТИ, ГЕЛОВИ И МАСЛА ЗА МАСИРАЊЕ, ЗА ДА ИЗБЕГНЕТЕ ОШТЕТУВАЊЕ НА УРЕДОТ.

ELECTRICAL RATING

Model: Rave 2

Model No.: RAV20B

3.7 V --- 0.6 A : Built-in li-ion rechargeable battery.

5 V --- 0.5 A : When charged using USB Charging device.

Use USB AC adaptor (not included) with power output corresponding to product rating.

Use original provided cable only.

PERSPĖJIMAS

Parduodamas tik kaip naujas produktas. Produktą naudokite tiktai pagal jo numatytąją paskirtį. Laikykite gaminį vaikams neprieinamoje vietoje. Netinka medicinos tikslams. Jei esate gydytojų priežiūroje ir (arba) jūsų būklei palaikyti reikalingas medicininis prietaisas, prieš pradėdami naudoti šį gaminį pasitarkite su savo gydytoju. Iš karto nutraukite naudojimąsi gaminiumi, jei pastebėjote odos sudirgimą, skausmą ar pajutote diskomfortą, ir pasitarkite su savo gydytoju.

Prietaisas yra skirtas naudoti tiktai suaugusiems asmenims; asmenys su ribotais fiziniais, sensoriniais ar protiniais gebėjimais arba neturintys naudojimo patirties gali naudotis prietaisu tiktai tinkamai instruktuoti arba prižiūrėti, kad prietaisu naudotųsi saugiai ir suprastų susijusias rizikas. Vaikai neturi žaisti su prietaisu. Vaikai neturi valyti prietaiso ir atlikti jo priežiūros. Nenaudokite ant patinusios ar uždegimo apimtos odos vietos.

Prieš naudojimą lytinių organų srityje nuimkite auskarus ir papuošalus.

Prieš ir po naudojimo visada išvalykite gaminį pagal naudojimo instrukcijoje pateiktus nurodymus.

Vengiant gaminio pažeidimų, nei jis, nei įkrovimo įtaisas negali būti veikiami aukštesnės kaip 45 °C temperatūros, jų negalima ardyti, pažeisti mechanškai arba elektriniu būdu.

Sekso žaislai, kai juos naudojate bendrai, gali pernešti lytiniu būdu perduodamas ligas.

Nesidalinkite savo sekso žaislais su niekuo kitu, tik su savo partneriu. Pagal poreikį su partneriu naudokite atitinkamas apsaugos priemones. Nenaudokite žaislo, jei ant dengiamosios medžiagos aptinkate įtrūkimų ar nusidėvėjimo požymių.

Šis produktas neskirtas analiniam naudojimui. Nenaudoti analinėje angoje!

Reguliariai tikrinkite, ar nėra įkrovimo įtaiso ir gaminio pažeidimų ir nenaudokite gaminio, jei pažeisti kurie nors jo komponentai.

Magnetiniai laukai gali paveikti mechaninius ir elektroninius komponentus, tokius kaip širdies stimulatoriai. Nenaudokite prietaiso tiesiai virš širdies stimulatoriaus.

Norėdami gauti daugiau informacijos, kreipkitės į savo gydytoją. Nelaikykite kortelių su magnetinėmis juostelėmis (pvz., kredito kortelės) šalia įrenginio, nes jas gali sugadinti gaminio magnetai.

Jei pastebėjote, kad jūsų žaislas veikia neįprastai, išjunkite jį ir per mūsų interneto svetainę pasikonsultuokite su klientų palaikymo skyriumi.

ĮKRAUNAMA

Prieš naudodami įkrovimo prietaisą pirmą kartą patikrinkite vietinės įtampos lygį, nes vietinis elektros tinklas negali viršyti ant įkrovimo prietaiso nurodytos maksimalios leistinos elektros įtampos.

Prietaisą galima įkrauti tik saugioje itin žemoje įtampoje, atitinkančioje nuorodą ant prietaiso.

Nenaudokite ir nevalykite gaminio, kol įkraunama baterija.

Niekada nenardinkite įkrovimo prietaiso ar įkrovimo laido į vandenį ar kitą skystį.

Šiame prietaise esančios baterijos nėra keičiamos.

Šiame prietaise įtaisyta pakartotinai įkraunama ličio jonų baterija.

Po kiekvieno įkrovimo atjunkite įkrovimo laidą nuo grandinės.

OPTIMALIAM GAMINIO NAUDOJIMUI PRAŠOME LAIKYTIS TOLIAU PATEIKTŲ GAIRIŲ

Siekiant užtikrinti ilgą baterijos tarnavimo laiką, reguliariai įkraukite prietaisą, net kai jis nenaudojamas.

Laikykite saugioje sausoje vietoje, apsaugotoje nuo tiesioginių saulės spindulių.

Savo žaislui rekomenduojame naudoti lubrikantą vandens pagrindu. Vengiant gedimų, nenaudokite aromatizuoto, silikono ar alkoholio pagrindu pagamintų lubrikantų, gelių ar masažinių aliejų.

Šiuo „WOW Tech Europe GmbH“ pareiškia, kad radijo įrangos tipas [nespecifinis nedidelio veikimo diapazon prietaisas] atitinka direktyvos 2014/53/ES nuostatas. „WOW Tech Europe GmbH“ pareiškia, kad produktas taip pat atitinka direktyvą 2011/65/EB (RoHS). Visą ES atitikties deklaracijos tekstą rasite šiuo adresu internete: we-vibe.com/legal.

ELECTRICAL RATING

Model: Rave 2

Model No.: RAV20B

3.7 V --- 0.6 A : Built-in li-ion rechargeable battery.

5 V --- 0.5 A : When charged using USB Charging device.

Use USB AC adaptor (not included) with power output corresponding to product rating.

Use original provided cable only.

NL MEER INFORMATIE

WAARSCHUWING

Alleen verkocht als nieuw product. Gebruik het product alleen waarvoor het bestemd is. Houd het product uit de buurt van kinderen. Niet geschikt voor medische doeleinden. Als je in behandeling bent bij een arts of een aandoening hebt waarvoor je een medisch hulpmiddel nodig heeft, raadpleeg dan je arts voordat je dit product gebruikt. Stop onmiddellijk met het gebruik van het product als je huidirritaties, pijn of ongemak ervaart en raadpleeg direct je arts.

Het product mag alleen door volwassenen worden gebruikt. Personen met beperkte fysieke, sensorische of mentale capaciteiten en personen zonder ervaring of kennis mogen het product alleen gebruiken als zij instructies hebben gekregen over het veilige gebruik ervan en zijn gewezen op de bestaande gevaren. Het product is geen speelgoed voor kinderen. Kinderen mogen het product niet schoonmaken of verzorgen. Breng het product niet aan op gezwollen of ontstoken delen van de huid.

Verwijder piercings en sieraden in het genitale gebied voor gebruik.

Reinig het product altijd voor en na het gebruik volgens de instructies die in de handleiding vermeld staan.

Om schade aan het product te voorkomen, mogen het product en de batterij niet worden blootgesteld aan temperaturen boven de 45°C, niet worden gedemonteerd of mechanisch dan wel elektrisch beschadigd worden.

Het delen van sekspeeltjes kan geslachtsziekten overdragen. Deel je sekspeeltje met niemand anders dan met je partner. Gebruik zo nodig met je partner beschermende middelen. Gebruik het speeltje niet als je barstjes of andere beschadigingen in het buitenste materiaal ontdekt.

Dit product is niet ontworpen voor anaal gebruik. Niet anaal gebruiken!

Controleer het product en de oplader regelmatig op schade en gebruik het apparaat niet als blijkt dat onderdelen beschadigd zijn.

Magnetische velden kunnen mechanische en elektronische componenten zoals pacemakers beïnvloeden. Gebruik het apparaat niet direct boven een pacemaker. Neem voor meer informatie contact op met je arts. Houd kaarten met een magnetische strip (zoals creditcards) uit de buurt van het apparaat, omdat deze beschadigd kunnen raken door de magneten van het product.

Schakel het apparaat uit als het abnormaal lijkt te werken, en raadpleeg de FAQ's op onze website.

OPLADEN

Controleer voordat je het apparaat voor de eerste keer gaat gebruiken de lokale netspanning. Deze mag niet hoger zijn dan de maximale netspanning die staat aangegeven op de oplader.

De voeding voor het apparaat moet extra lage veiligheidsspanning zijn die overeenkomt met de gegevens op het apparaat.

Gebruik of reinig het product niet terwijl de batterij wordt opgeladen.

Het apparaat of de laadkabel tijdens het opladen nooit onderdompelen in water of andere vloeistoffen.

Het apparaat bevat een accu die niet vervangen kan worden.

Dit product bevat een oplaadbare lithium-ion accu.

Koppel de laadkabel na elk laadproces los van het circuit.

AANWIJZINGEN VOOR OPTIMAAL GEBRUIK VAN HET PRODUCT:

Laad het apparaat regelmatig op, ook als het niet wordt gebruikt: zo is een lange levensduur van de batterij gegarandeerd.

Bewaar het apparaat op een veilige, droge plaats en vermijd direct zonlicht.

We raden aan om een glijmiddel op waterbasis te gebruiken. Gebruik geen geperfumeerde glijmiddelen, gels of massageoliën op basis van siliconen of alcohol, om schade aan het speeltje te voorkomen.

WOW Tech Europe GmbH verklaart hierbij dat het type radioapparatuur [niet-specifiek kortbereikapparaat] in overeenstemming is met richtlijn 2014/53/EU. WOW Tech Europe GmbH verklaart dat het product ook voldoet aan richtlijn 2011/65/EG (RoHS). De volledige tekst van de EU-conformiteitsverklaring is beschikbaar op het volgende internetadres: we-vibe.com/legal

ELECTRICAL RATING

Model: Rave 2

Model No.: RAV20B

3.7 V === 0.6 A : Built-in li-ion rechargeable battery.

5 V === 0.5 A : When charged using USB Charging device.

Use USB AC adaptor (not included) with power output corresponding to product rating.

Use original provided cable only.

NO ADVARSELI

Selges kun som et nyhetsprodukt. Produktet skal kun brukes til det tiltenkte formålet. Produktet må oppbevares utilgjengelig for barn. Er ikke egnet for medisinske formål. Dersom du er under legebehandling og/eller har en tilstand som krever bruk av medisinsk utstyr må du spørre legen din før bruk av dette produktet. Stopp bruken av produktet øyeblikkelig, dersom du får irritasjon i huden, smerte eller ubehag og kontakt legen din.

Dette apparatet skal bare brukes av voksne. Personer med nedsatte fysiske, sensoriske eller mentale evner, eller har manglende erfaring og kunnskap, kun hvis de har tilsyn eller fått instruksjon om bruk av apparatet på en sikker måte og har forstått farene som kan oppstå. Barn skal ikke leke med apparatet. Rengjøring og vedlikehold skal ikke utføres av barn. Det skal ikke brukes på hovne eller betente områder i huden. Fjern piercinger og smykker i kjønnsområdet før bruk.

Produktet må alltid rengjøres før og etter bruk i henhold til instruksene i håndboken. For å unngå skader på produktet må produktet og batteriet ikke utsettes for temperaturer over 45 °C, demonteres eller skades mekanisk eller elektrisk. Deling av sexleketøy kan overføre seksuelle sykdommer. Ikke del sexleketøyene dine med andre brukere, kun med partneren din. Hvis nødvendig, bruk beskyttende midler sammen med partneren din. Ikke bruk leketøyet hvis du oppdager sprekker eller ødeleggelser på materialet.

Dette produktet er ikke laget for anal bruk. Skal ikke brukes analt! Laderen og leken må kontrolleres regelmessig for skade og enheten må ikke brukes dersom komponenter er skadet.

Magnetfelt kan påvirke mekaniske og elektroniske komponenter som pacemakere. Ikke bruk enheten direkte over pacemakeren. Kontakt legen din for mer informasjon. Ikke ha kort med magnetstriper (f.eks. kredittkort) i nærheten av enheten, da de kan bli skadet av produktets magneter.

Dersom leken har en unormal funksjon, slå den av og les delen om hjelp på vårt nettsted.

LADING

Før første gangs bruk av ladeenheten må du kontrollere det lokale spenningsnivået siden den lokale nettspenningen ikke kan overstige den maksimale nettspenningen som er oppgitt på ladeenheten.

Apparatet må kun leveres med ekstra lav spenning som tilsvarer det som er merket på apparatet.

Ikke bruk eller rengjør produktet mens batteriet lades.

Senk aldri ladeenheten eller ladekabelen i vann eller andre væsker.

Dette apparatet inneholder batterier som ikke kan byttes.

Dette produktet inneholder et oppladbart li-ion-batteri.

Koble ladekabelen fra strømforsyningen etter hver ladeprosess.

FØLG FØLGENDE RETNINGSLINJER FOR OPTIMAL BRUK AV PRODUKTET

For å sikre lang levetid for batteriet må enheten lades regelmessig, selv om den ikke brukes.

Oppbevares på et sikkert, tørt sted uten eksponering for direkte sollys.

Vi anbefaler å bruke et vannbasert glidemiddel med leken din. Ikke bruk glidemiddel, geleer eller massasjeoljer som er basert på silikon eller alkohol for å unngå skade.

Herved erklærer WOW Tech Europe GmbH at radioutstyrstypen [Non-Specific Short Range Device] er i samsvar med direktiv 2014/53 / EU. WOW Tech Europe GmbH erklærer at produktet også er i samsvar med direktiv 2011/65 / EC (RoHS). Den fullstendige teksten til EU's-samsvarserklæring er tilgjengelig på følgende internettadresse: we-vibe.com/legal.

ELECTRICAL RATING

Model: Rave 2
Model No.: RAV20B
3.7 V --- 0.6 A : Built-in li-ion rechargeable battery.
5 V --- 0.5 A : When charged using USB Charging device.

Use USB AC adaptor (not included) with power output corresponding to product rating.
Use original provided cable only.

OSTRZEŻENIE

Produkt sprzedawany wyłącznie do celów rozrywkowych. Produkt może być używany tylko zgodnie z przeznaczeniem. Trzymaj produkt z dala od dzieci. Nieodpowiedni do użytku medycznego. Jeśli jesteś pod opieką lekarską i/lub Twój stan wymaga korzystania z jakiegokolwiek sprzętu medycznego, przed użyciem tego produktu skonsultuj się z lekarzem. Natychmiast zaprzestań korzystania z produktu w przypadku wystąpienia podrażnień skóry, bólu lub uczucia dyskomfortu i skonsultuj się z lekarzem. Z urządzenia mogą korzystać wyłącznie osoby dorosłe, a także osoby o obniżonej sprawności fizycznej, sensorycznej lub umysłowej bądź osoby nieposiadające wystarczającej wiedzy i doświadczenia, jeśli pozostają pod nadzorem lub zostały przeszkolone w zakresie bezpiecznego korzystania z urządzenia i rozumieją ewentualne ryzyko. Dzieci nie mogą bawić się urządzeniem. Czyszczenie i konserwacja nie mogą być dokonywane przez dzieci. Nie stosować na spuchnięte ani zaognione obszary skóry. Przed użyciem zdejmij kolczyki i biżuterię z okolic narządów płciowych. Przed użyciem i po użyciu produktu należy zawsze go wyczyścić zgodnie z instrukcją obsługi.

Aby uniknąć uszkodzenia produktu, nie należy wystawiać produktu ani baterii na działanie temperatur powyżej 45°C, demontować ani narażać na uszkodzenia mechaniczne lub elektryczne.

Współdzielenie zabawek seksualnych może prowadzić do transmisji chorób przenoszonych drogą płciową. Nie należy współdzielić zabawek seksualnych z żadną osobą z wyjątkiem partnera/partnerki. Jeśli to konieczne, należy stosować z partnerem/partnerką środki ochronne. Nie używać zabawki w przypadku wykrycia pęknięć lub oznak uszkodzenia powłoki.

Produkt nie jest przeznaczony do stosowania analnego. Nie stosować analnie! Należy regularnie sprawdzać ładowarkę i produkt pod kątem uszkodzeń i nie korzystać z urządzenia, jeśli jakiegokolwiek elementy uległy uszkodzeniu.

Pola magnetyczne mogą wpływać na elementy mechaniczne i elektroniczne, takie jak rozruszniki serca. Nie używaj urządzenia bezpośrednio nad rozrusznikiem serca. Aby uzyskać więcej informacji, skontaktuj się z lekarzem. Nie należy zbliżać do urządzenia kart z paskiem magnetycznym (np. kart kredytowych), ponieważ mogą one zostać uszkodzone przez magnesy zawarte w produkcie.

Jeśli zabawka wydaje się działać nieprawidłowo, należy ją wyłączyć i skonsultować się z sekcją wsparcia na naszej stronie internetowej.

ŁADOWANIE

Przed pierwszym ładowaniem urządzenia należy sprawdzić lokalny poziom napięcia, ponieważ lokalne napięcie sieciowe nie może przekraczać maksymalnego napięcia sieciowego wskazanego na ładowarce.

Urządzenie może być ładowane tylko z użyciem bezpiecznego bardzo niskiego napięcia, zgodnie z oznaczeniem na urządzeniu.

Nie należy używać ani czyścić produktu podczas ładowania baterii.

Nigdy nie zanurzać ładowarki ani przewodu ładującego w wodzie ani innych płynach.

To urządzenie zawiera niewymienne baterie.

Ten produkt zawiera akumulator litowo-jonowy.

Po każdym ładowaniu należy odłączyć przewód ładujący od obwodu.

W CELU PRAWIDŁOWEGO KORZYSTANIA Z PRODUKTU NALEŻY PRZESTRZEGAĆ PONIŻSZYCH WSKAZÓWEK

Aby zapewnić długą żywotność baterii, należy regularnie ładować urządzenie, nawet jeśli jest nieużywane.

Przechowywać w bezpiecznym, suchym miejscu, nie wystawiając na bezpośrednie działanie promieni słonecznych.

Podczas korzystania z produktu zalecamy używanie lubrykantu na bazie wody. Aby uniknąć uszkodzeń produktu, nie należy używać lubrykantów perfumowanych, na bazie silikonu lub alkoholu, żeli ani olejków do masażu.

Niniejszym, WOW TECH Canada Ltd oświadcza, że rodzaj sprzętu radiowego [Nie-Specyficzne Urządzenie Krótkiego Zasięgu] jest zgodne z Dyrektywą 2014/53/EU. WOW Tech Europe GmbH oświadcza również, że ten produkt jest zgodny z Dyrektywą 2011/65/EC (RoHS). Pełny tekst Deklaracji zgodności UE jest dostępny pod następującym adresem internetowym: we-vibe.com/legal

ELECTRICAL RATING

Model: Rave 2

Model No.: RAV20B

3.7 V --- 0.6 A : Built-in li-ion rechargeable battery.

5 V --- 0.5 A : When charged using USB Charging device.

Use USB AC adaptor (not included) with power output corresponding to product rating.

Use original provided cable only.

PT MAIS INFORMAÇÕES

AVISO

Vendido apenas como produto novo. Utiliza o produto apenas para o fim previsto. Mantém o produto fora do alcance de crianças. Não adequado para fins médicos. Se estás sob os cuidados de um médico e/ou tens uma doença que requer a utilização de qualquer dispositivo médico, consulta o teu médico antes de utilizares este produto. Para imediatamente de utilizar o produto se sentires qualquer irritação cutânea, dor ou desconforto e consulta o teu médico.

Este dispositivo apenas pode ser utilizado por adultos e pessoas com capacidades físicas, sensoriais ou mentais reduzidas ou com falta de experiência e conhecimentos caso tenham supervisão ou lhes tenham sido fornecidas instruções relativas à utilização do dispositivo em segurança e compreendam os perigos envolvidos. Crianças não devem brincar com o dispositivo. A limpeza e a manutenção por parte do utilizador não devem ser feitas por crianças. Não utilizar em zonas inchadas ou inflamadas da pele.

Remove os piercings ou joias da área genital antes de usar.

Limpa sempre o produto antes e depois da utilização, segundo as instruções do manual.

De forma a evitares danos no produto, nem o produto nem a sua bateria devem ser expostos a temperaturas superiores a 45°C, não devem ser desmontados nem danificados mecânica ou eletricamente.

A partilha de brinquedos eróticos pode transmitir doenças sexuais. Não partilhes os teus brinquedos eróticos com outras pessoas a não ser com o teu parceiro. Se necessário, usa medidas de proteção com o teu parceiro. Não utilizes o brinquedo se detetares quaisquer fissuras ou sinais de degradação no material do revestimento.

Este produto não foi concebido para o uso anal. Não usar analmente!

Verifica regularmente se o dispositivo de carga e o aparelho estão danificados e não utilizes o aparelho se algum dos seus componentes estiver danificado.

Campos magnéticos podem influenciar componentes mecânicos e eletrónicos, como por exemplo, pacemakers. Não uses o produto diretamente sobre o pacemaker.

Contacta o teu médico para mais informações. Não coloques cartões com bandas magnéticas (como cartões de crédito) perto do produto, pois podem ser danificados pelo imã no produto.

Se o teu brinquedo apresentar um funcionamento fora do normal, desliga-o e consulta a secção de apoio no nosso site.

CARGA

Antes da primeira utilização do dispositivo de carga, verifica a tensão local, uma vez que a tensão local da rede elétrica não pode exceder a tensão máxima da rede elétrica indicada no dispositivo de carga.

O dispositivo apenas deve ser alimentado com uma tensão de segurança extremamente baixa, correspondente à que se encontra indicada no aparelho.

Não uses ou limpes o produto enquanto a bateria estiver a carregar.

Nunca coloques o dispositivo de carga ou o cabo de carga dentro de água ou outros líquidos.

Este aparelho contém pilhas que não podem ser substituídas.

Este produto contém uma bateria recarregável de íões de lítio.

Desliga o cabo de carregamento da tomada após cada processo de carregamento.

PARA UMA UTILIZAÇÃO IDEAL DO PRODUTO SEGUE AS SEGUINTESS ORIENTAÇÕES

Para garantir uma longa duração da bateria, carrega o aparelho regularmente, mesmo que não seja utilizado.

Guarda-o num local seguro e seco, sem exposição direta à luz do sol.

Recomendamos a utilização de um lubrificante à base de água. Para evitar danos, não utilizes lubrificantes com perfume, à base de silicone ou de álcool, géis ou óleos de massagem.

Por meio deste, a WOW Tech Europe GmbH declara que o tipo de equipamento de rádio [dispositivo de curto alcance não específico] encontra-se em conformidade com a Diretiva 2014/53/UE. A WOW Tech Europe GmbH declara que o produto também está em conformidade com a Diretiva 2011/65/CE (RoHS). O texto completo da declaração de conformidade da UE pode ser encontrado na Internet, no seguinte endereço: we-vibe.com/legal

ELECTRICAL RATING

Model: Rave 2

Model No.: RAV20B

3.7 V --- 0.6 A : Built-in li-ion rechargeable battery.

5 V --- 0.5 A : When charged using USB Charging device.

Use USB AC adaptor (not included) with power output corresponding to product rating.

Use original provided cable only.

ВНИМАНИЕ

Изделие продается только в качестве нового. Используйте прибор исключительно по назначению. Храните изделие в местах, недоступных для детей. Не предусмотрено для использования в медицинских целях. Если Вы находитесь под наблюдением врача и / или Ваше состояние здоровья требует использования какого-либо медицинского устройства, то перед использованием данного изделия Вам необходимо проконсультироваться с врачом. Немедленно прекратите использование изделия в том случае, если появятся раздражения кожи или Вы начнете испытывать боль или дискомфорт, и обязательно обратитесь к врачу. Данный прибор предназначен для использования только взрослыми лицами, а также лицами с ограниченными физическими, сенсорными или умственными способностями, или с отсутствием опыта и знаний при условии, что они получили инструкции относительно безопасного использования прибора и понимают связанные с его использованием риски. Детям запрещено играть с прибором, а также чистить его или мыть. Не используйте прибор на опухших или воспаленных участках кожи.

Перед использованием снимите пирсинг или украшения в интимной зоне. Всегда очищайте изделие до и после использования в соответствии с инструкциями, приведенными в руководстве.

Во избежание возникновения повреждений не подвергайте изделие и его аккумулятор воздействию температур выше 45°C, демонтажу, а также механическим или электрическим повреждениям.

Совместное использование секс-игрушек может привести к передаче заболеваний половым путем. Не используйте секс-игрушки совместно с другими пользователями, за исключением вашего полового партнера. При необходимости используйте средства защиты. Не используйте секс-игрушку, если вы обнаружите на ее поверхности какие-либо трещины или признаки повреждения.

Данный прибор не предназначен для анального использования. Не используйте прибор анально!

Регулярно проверяйте зарядное устройство и изделие на предмет наличия повреждений и не используйте изделие в том случае, если какие-либо его компоненты повреждены.

Магнитные поля могут влиять на механические и электронные компоненты, например, кардиостимулятор. Не используйте изделие вблизи кардиостимулятора. Для получения дополнительной информации обратитесь к своему лечащему врачу. Карты с магнитной полоской (например, кредитные карты) не должны находиться вблизи изделия, поскольку они могут быть повреждены находящимся в изделии магнитом.

Если в работе изделия наблюдаются сбои, то вам следует выключить его и обратиться в службу поддержки, контактные данные которой указаны на нашем веб-сайте.

ЗАРЯДКА

Перед первым использованием зарядного устройства проверьте уровень местного напряжения. Местное сетевое напряжение не должно превышать максимальное сетевое напряжение, указанное на зарядном устройстве.

Прибор следует заряжать только при безопасном сверхнизком напряжении, соответствующем маркировке на приборе.

Не используйте и не чистите прибор во время зарядки аккумулятора.

Никогда не погружайте зарядное устройство или зарядный кабель в воду или другие жидкости.

Данный прибор содержит аккумуляторные батареи, не подлежащие замене.

Данный прибор оснащен перезаряжаемой литий-ионной аккумуляторной батареей.

Отключайте зарядный кабель от сети после каждого процесса зарядки.

ДЛЯ ОПТИМАЛЬНОГО ИСПОЛЬЗОВАНИЯ ИЗДЕЛИЯ СЛЕДУЙТЕ СЛЕДУЮЩИМ РЕКОМЕНДАЦИЯМ

Чтобы гарантировать длительное время автономной работы, необходимо регулярно заряжать изделие, даже если вы не используете его.

Храните прибор в защищенном, сухом месте, избегая воздействия прямых солнечных лучей.

Мы рекомендуем использовать смазку на водной основе. Во избежание повреждений не следует использовать ароматизированные или силиконовые смазки, смазки на спиртовой основе, а также гели или массажные масла.

Компания WOW Tech Europe GmbH заявляет, что тип радиооборудования [неспецифическое устройство ближнего действия] соответствует требованиям Директивы 2014/53/EU. WOW Tech Europe GmbH заявляет, что данное изделие также соответствует Директиве 2011/65/EC (RoHS).
Полный текст декларации о соответствии ЕС приведен по следующему веб-адресу: we-vibe.com/legal

ELECTRICAL RATING

Model: Rave 2

Model No.: RAV20B

3.7 V === 0.6 A : Built-in li-ion rechargeable battery.

5 V === 0.5 A : When charged using USB Charging device.

Use USB AC adaptor (not included) with power output corresponding to product rating.
Use original provided cable only.

SK VAROVANIE

Predáva sa iba ako nový výrobok. Výrobok používajte iba na určený účel. Výrobok uchovávajte mimo dosahu detí. Nie je vhodný na zdravotnícke účely. Ak ste v starostlivosti lekára alebo máte stav vyžadujúci použitie akejkoľvek zdravotníckej pomôcky, pred použitím tohto výrobku sa poraďte so svojim lekárom. Ak sa u vás vyskytne akékoľvek podráždenie pokožky, bolesť alebo neprijemný pocit, výrobok okamžite prestaňte používať a poraďte sa so svojim lekárom.

Tento výrobok môžu používať iba dospelí. Osoby so zníženými fyzickými, zmyslovými alebo mentálnymi schopnosťami, alebo s nedostatkom skúseností a znalostí môžu tento výrobok používať len pod dohľadom alebo ak dostali pokyny týkajúce sa bezpečného spôsobu použitia výrobku a porozumeli príslušným rizikám. Deti sa s výrobkom nesmú hrať. Deti nesmú vykonávať čistenie a údržbu výrobku. Nepoužívajte na opuchnuté alebo zapálené oblasti pokožky.

Pred použitím odstráňte z oblasti genitálií piercingy a šperky.

Pred použitím a po použití výrobok vždy očistite podľa pokynov uvedených v príručke.

Výrobok a jeho batéria nesmú byť vystavené teplotám nad 45 °C, nesmú byť demontované alebo mechanicky či elektricky poškodené. Predídete tak poškodeniu výrobku.

Spoločným používaním sexuálnych hračiek môže dôjsť k prenosu pohlavných chorôb.

Sexuálne hračky nepoužívajte spoločne s nikým okrem svojho partnera. V prípade potreby používajte s partnerom ochranné prostriedky. Hračku nepoužívajte, ak zistíte

na materiáli krytu akékoľvek praskliny alebo poškodenia.

Tento výrobok nie je určený na análne použitie. Nepoužívajte análne!

Nabíjačku a hračku pravidelne kontrolujte, či nie sú poškodené. Ak sú nejaké komponenty poškodené, prestaňte výrobok používať.

Magnetické polia môžu ovplyvňovať mechanické a elektronické komponenty, napríklad

kardiostimulátory. Výrobok nepoužívajte priamo cez kardiostimulátor. Ďalšie informácie

získate od svojho lekára. Kartu s magnetickými prúžkami (napr. kreditné karty) nepre-

nášajte do blízkosti zariadenia, pretože by sa mohli poškodiť magnetmi na výrobku.

Ak sa zdá, že hračka nefunguje správne, vypnite ju a prečítajte si časť podpory na našej

webovej stránke.

NABÍJANIE

Pred prvým použitím nabíjačky skontrolujte úroveň miestneho napätia, pretože napätie

v miestnej sieti nesmie prekročiť maximálne sieťové napätie uvedené na nabíjačke.

Výrobok sa môže napájať iba pri bezpečnom mimoriadne nízkom napätí, ktoré zodpovedá

označeniu na výrobku.

Pokiaľ sa batéria nabíja, výrobok nepoužívajte ani nečistite.

Nabíjačku ani nabíjací kábel nikdy neponárajte do vody alebo iných kvapalín.

Tento výrobok obsahuje batérie, ktoré nie sú vymeniteľné.

Tento výrobok obsahuje nabíjateľnú lítium-iónovú batériu.

Po každom procese nabíjania vťahnite nabíjací kábel zo siete.

NA OPTIMÁLNE POUŽITIE VÝROBKU POSTUPUJTE PODĽA NASLEDUJÚCICH POKYNOV:

Ak chcete zabezpečiť dlhú životnosť batérie, zariadenie pravidelne nabíjajte, aj keď sa

nepoužíva.

Skladujte na bezpečnom a suchom mieste bez priameho pôsobenia slnečného žiarenia.

S hračkou odporúčame používať lubrikant na vodnej báze. Nepoužívajte parfumované

lubrikačné gely, lubrikačné gely ani masážne oleje na báze silikónu alebo alkoholu.

Predídete tak poškodeniu výrobku.

Spoločnosť WOW Tech Europe GmbH týmto vyhlasuje, že typ rádiového zariadenia

[nešpecifické zariadenie s krátkym dosahom] vyhovuje smernici 2014/53/EÚ.

Spoločnosť WOW Tech Europe GmbH vyhlasuje, že produkt vyhovuje aj smernici

2011/65/ES (RoHS). Úplný text vyhlásenia o zhode EÚ je k dispozícii na tejto internetovej

adrese: we-vibe.com/legal.

ELECTRICAL RATING

Model: Rave 2

Model No.: RAV20B

3.7 V --- 0.6 A : Built-in li-ion rechargeable battery.

5 V --- 0.5 A : When charged using USB Charging device.

Use USB AC adaptor (not included) with power output

corresponding to product rating.

Use original provided cable only.

SE MER INFORMATION

VARNING

Endast avsedd som nöjesprodukt. Produkten ska endast användas för avsett ändamål. Förvara produkten utom räckhåll för barn. Olämplig för medicinska ändamål. Om du är under läkarvård eller har ett tillstånd som kräver användning av medicinsk utrustning, kontakta då din läkare innan du använder den här produkten. Sluta använda produkten omedelbart om du får hudirritationer, smärta eller obehag och rådfråga din läkare. Denna produkt kan användas av vuxna och av personer med nedsatt fysisk, sensorisk eller mental förmåga samt av personer som saknar erfarenhet och kunskap om produkten, under förutsättning att de har instruerats i hur produkten används på ett säkert sätt och förstår vilka faror som kan uppstå. Barn får inte leka med produkten. Barn får inte rengöra eller utföra underhåll av produkten. Använd inte på svullen eller inflammerad hud.

Ta bort piercingar och smycken i könsorganet före användning.

Rengör alltid produkten före och efter användning i enlighet med instruktionerna i bruksanvisningen.

För att undvika skador på produkten får produkten och dess batteri inte utsättas för temperaturer över 45 °C, monteras isär eller utsättas för mekaniska eller elektriska skador.

Om man delar sina sexleksaker med andra personer finns risk för överföring av könssjukdomar. Dela inte dina sexleksaker med några andra personer än din partner. Använd skydd även med din partner om detta är nödvändigt. Använd inte leksaken om det finns sprickor eller tecken på slitage på ytterhöljet.

Produkten är inte avsedd för anal användning. Använd inte produkten analt!

Kontrollera regelbundet laddaren och apparaten efter skador. Använd inte apparaten om någon komponent är skadad.

Magnetfält kan påverka mekaniska och elektroniska komponenter som pacemakers. Använd inte enheten direkt över pacemakern. Kontakta din läkare för mer information. För inte kort med magnetband (t.ex. kreditkort) nära enheten, eftersom de kan skadas av magneterna på produkten.

Om apparaten inte fungerar som den brukar ska du stänga av den och vända dig till supporten på vår hemsida.

LADDR

Innan du använder laddaren ska du kontrollera den lokala spänningsnivån eftersom den lokala nätspänningen inte får överskrida den högsta tillåtna nätspänningen som anges på laddaren.

Produkten får endast försörjas med extra låg säkerhetsspänning som överensstämmer med märkningen på produkten.

Använd inte eller rengör produkten medan batteriet laddas.

Doppa aldrig ned laddaren eller laddningskabeln i vatten eller andra vätskor.

Denna produkt innehåller ej utbytbara batterier.

Denna produkt innehåller ett uppladdningsbart litiumjonbatteri.

Dra ut laddkabeln från vägguttaget efter varje laddning.

FÖLJ FÖLJANDE RIKTLINJER FÖR BÄSTA ANVÄNDNING AV PRODUKTEN

För att batteriet ska hålla länge är det viktigt att ladda det regelbundet, även om det inte används.

Förvara på en säker, torr plats utan direkt solljus.

Vi rekommenderar att du använder vattenlösligt glidmedel till din apparat. Använd inte parfymade, silikon- eller alkoholbaserade glidmedel, gels eller massageoljor eftersom det kan skada apparaten.

Härmed förklarar att WOW Tech Europe GmbH radioutrustningen av typen [Non-Specific Short Range Device] är förenlig med Direktivet 2014/53/EU. förklarar att produkten också är förenlig med Direktivet 2011/65/EC (RoHS). Hela texten till EU-förklaringen om förenlighet finns tillgänglig på nätet på nedanstående adress: we-vibe.com/legal

ELECTRICAL RATING

Model: Rave 2

Model No.: RAV20B

3.7 V --- 0.6 A : Built-in li-ion rechargeable battery.

5 V --- 0.5 A : When charged using USB Charging device.

Use USB AC adaptor (not included) with power output corresponding to product rating.

Use original provided cable only.

UYARI

Yalnızca yeni, birinci el ürün olarak satılabilir. Ürünü yalnızca öngörülen kullanım amacı doğrultusunda kullanın. Bu ürünü çocuklardan uzak tutun. Tıbbi amaçlı kullanıma uygun değildir. Sağlığınızla ilgili doktor kontrolü altında olmanız ve/veya bir tıbbi cihaz kullanmanız gerektiren bir durum söz konusuysa, ürünü kullanmadan önce lütfen doktorunuza danışın. Ciltte herhangi bir tahriş, ağrı veya rahatsızlık hissi oluşması durumunda ürünü kullanmayı derhal bırakın ve doktorunuza başvurun.

Bu cihaz yalnızca yetişkinler tarafından ve de -gözetim altında tutulmaları veya cihazın güvenli kullanımına ilişkin ilgili talimatları almış ve buna bağlı tehlikeleri de idrak etmiş olmaları kaydıyla- fiziksel, duyuşsal veya zihinsel kabiliyetleri kısıtlı ya da yeterli deneyime ve bilgiye sahip olmayan kişiler tarafından kullanılabilir. Ürün, çocukların oynaması için uygun değildir. Temizleme ve bakım işlemleri çocuklar tarafından yapılmamalıdır. Ürün, şişmiş veya iltihaplı cilt üzerinde kullanılmamalıdır.

Ürün kullanılmadan önce genital bölgedeki tüm piercingler ve takılar çıkarılmalıdır. Ürünü her kullanım öncesinde ve kullandıktan sonra, kullanım kılavuzundaki talimatlara uyarak, temizleyin.

Ürünün hasar görmesini önlemek için, ürünü ve pili 45 °C'nin üzerindeki sıcaklıklara maruz bırakmayın, parçalarına sökmeyin ve mekanik hasarlara veya elektrik hasarlarına yol açmayın.

Seks oyuncaklarının paylaşılması cinsel hastalıkların bulaşmasına neden olabilir. Seks oyuncaklarınızı partnerinizden başka kimseyle paylaşmayın. Gereken durumlarda partnerinizle birlikte koruyucu önlemler alın. Ürünün kaplama malzemesinde herhangi bir çatlak veya bozulma fark etmeniz halinde ürünü kullanmayın.

Bu ürün, anal kullanım için tasarlanmamıştır. Anal kullanıma uygun değildir. Anal olarak kullanmayın!

Ürünün şarj cihazını ve ürünün kendisini düzenli olarak hasar yönünden kontrol edin ve bileşenlerinin herhangi birisinin hasarlı olması durumunda ürünü kullanmayın.

Manyetik alanlar mekanik ve elektronik aksamaların (örn. kalp pilleri) üzerinde istenmeyen etki oluşturabilir. Ürünü doğrudan kalp pilinin üzerine gelecek şekilde kullanmayın. Daha fazla bilgi için doktorunuza başvurun.

Mıknatıs parçaları içeren ürünler cihaza zarar verebileceğinden, manyetik şeritli kartları (örn. kredi kartları) cihazdan uzak tutun.

Ürününüzün çalışma şeklinde bir anormallik fark etmeniz halinde cihazı kapatın ve web sitemizdeki destek bölümüne başvurun.

ŞARJ ETME

Yerel şebeke gerilimi, şarj cihazı üzerinde belirtilen maksimum giriş geriliminin üzerinde olmamalıdır. Bu nedenle şarj cihazını ilk kez kullanmadan önce gerilimin bulunduğunuz yerin gerilim seviyesiyle uyumlu olduğundan lütfen emin olun.

Ürün yalnızca cihaz üzerindeki güç etiketine uygun olan çok düşük güvenlik gerilimi ile beslenmelidir.

Pil şarj olurken ürünü kullanmayın veya temizlemeyin.

Şarj cihazını veya şarj kablosunu asla suya veya başka sıvılara batırmayın.

Bu ürün, değiştirilemez piller içerir.

Bu ürün, şarj edilebilir bir Li-ion pil içerir.

Her şarj sonrasında şarj kablosunu elektrik kaynağından çıkarın.

ÜRÜNÜN EN İYİ ŞEKİLDE KULLANILMASINI SAĞLAMAK İÇİN, LÜTFEN AŞAĞIDAKİ TALİMATLARA UYUN

Uzun pil ömrünün temin edilebilmesi için, cihazı -kullanılmadığında bile- lütfen düzenli şarj edin.

Doğrudan gün ışığı almayacak şekilde, güvenli ve kuru bir yerde saklayın.

Bu ürünün su bazlı bir kayganlaştırıcı ile birlikte kullanılmasını tavsiye ediyoruz. Ürünün hasar görmesini önlemek için parfümlü, silikon bazlı veya alkol bazlı kayganlaştırıcılar, jeller ya da masaj yağları kullanmayın.

WOW Tech Europe GmbH, radyo ekipmanı tipinin [Spesifik Olmayan Kısa Menzilli Cihaz], 2014/53 /AB Direktifi ile uyumlu olduğunu işbu metin ile beyan etmektedir. WOW Tech Europe GmbH, ürünün 2011/65 /AT (RoHS) Direktifi ile de uyumlu olduğunu aynı şekilde beyan etmektedir. AB Normlarına Uygunluk Beyanının tam metnini şu internet adresi altında bulabilirsiniz: we-vibe.com/legal.

ELECTRICAL RATING

Model: Rave 2
Model No.: RAV20B
3.7 V --- 0.6 A : Built-in li-ion rechargeable battery.
5 V --- 0.5 A : When charged using USB Charging device.

Use USB AC adaptor (not included) with power output corresponding to product rating.
Use original provided cable only.

警告

仅以新品出售。仅将本产品用于预定用途。请勿让儿童接触产品。不适合医疗目的使用。如果您正接受医生照护和/或存在需要使用任何医疗设备的情况，请在使用本产品之前咨询您的医生。如果您感到任何皮肤刺激、疼痛或不适，请立即停止使用该产品，并咨询医生。

本设备仅供成年人使用。生理、感官或心智受限人士，或者经验和/或知识不足者，在有人监督，或者经过设备安全使用方法指导并了解相关危险后，亦允许使用。儿童不得玩耍本产品。清洁和用户维护不应由儿童进行。请勿用于皮肤肿胀或发炎区域。

使用前，请去除生殖器部位的穿孔或珠宝。

在使用前后，请务必按照手册中的说明清洁产品。

为避免产品损坏，请勿将产品及其电池暴露在温度高于45°C的环境、对其进行拆卸，或使其受到机械或电气损坏。

共享性爱玩具可能会传染性疾病。除伴侣之外，请勿与其他用户分享您的性爱玩具。与您的伴侣共享时，如有需要，请使用防护措施。

如果发现包覆材料有裂纹或剥落迹象，请勿使用玩具。

本产品不适用于肛门内。请勿插入肛门！

定期检查充电设备和产品是否损坏，如果任何零件出现损坏，请勿使用设备。

磁场会影响机械和电子零件，例如心脏起搏器。请勿在起搏器上方直接使用设备。有关更多信息，请与您的医生联系。请勿将带有磁条的卡（例如信用卡）放在设备附近，因为产品上的磁铁可能会损坏这些卡片。

如果您怀疑玩具出现功能异常，请关闭电源并咨询我们网站上的技术支持。

充电中

第一次使用充电设备之前，请检查当地电压，因为当地电源电压不得超过本充电设备规定的最大电源电压。

本设备必须仅根据设备上的标记使用安全特低电压供电。

电池充电时请勿使用或清洁产品。

切勿将充电设备或充电线浸入水或其他液体中，或用水或其他液体冲洗。

本设备随附不可更换电池。

本产品附带一个可充电的锂离子电池。

每次充电后，请断开充电电缆与电路的连接。

为确保最佳使用产品，请遵循以下准则

为延长电池寿命，即使不使用设备，也请定期为设备充电。存放在安全、干燥的地点，避免阳光直射。我们建议您在使用玩具时搭配水性润滑剂。请勿使用含香精、硅性或含酒精的润滑油、凝胶或按摩精油，以免造成损坏。

ELECTRICAL RATING

Model: Rave 2

Model No.: RAV20B

3.7 V === 0.6 A : Built-in li-ion rechargeable battery.

5 V === 0.5 A : When charged using USB Charging device.

Use USB AC adaptor (not included) with power output corresponding to product rating.

Use original provided cable only.

警告

ノベルティ商品としてのみ販売。使用目的に準拠して、製品を使用してください。本製品はお子さまの手の届かないところに保管してください。医療用には適していません。現在医師による治療を受けている方や、医療機器の使用を必要とする疾患がある方は、本製品のご使用前に、担当医にご相談ください。皮膚の刺激、痛み、または不快感を感じた場合は、本製品の使用を直ちに中止し、担当医にご相談ください。

この器具は、成人のみを対象としています。また、身体的、感覚的、精神的能力に制限があったり、経験や知識が不十分な人物の場合、安全に器具を使用し、危険を理解するための監視および指導のもと、使用するようにしてください。この器具は、お子様の手の届かない場所に保管してください。洗浄およびユーザーメンテナンスは、必ず成人が行ってください。炎症やむくみのある肌には使用しないでください。

使用中にはピアスや装飾品を外してください。

ご使用前には必ず、マニュアルに記載されている指示に従って、本製品のお手入れをしてください。

製品へのダメージを防ぐため、製品とその電池が45°Cを超える熱にさらされることのないようにしてください。また分解したり、機械的あるいは電気的な損傷を与えたりしないようにしてください。

性具を共有することにより、性感染症に感染する危険があります。性具は、パートナー以外の人物と、共有しないでください。パートナーと共に使用する際も、必要に応じて、保護措置を講じてください。

性具のカバー素材にヒビや劣化がある場合は、性具を使用しないでください。

当製品は、アナルへの使用を想定して設計されていません。アナルには、使用しないでください。

充電器と本製品にダメージがないか定期的にチェックし、何らかの損傷が構成部品にみられる場合は、機器の使用を停止してください。

磁場は、ペースメーカーなどの機械的および電子的コンポーネントに影響を与える可能性があります。ペースメーカーの真上でデバイスを使用しないでください。詳細については、かかりつけの医師にお問い合わせください。磁気ストライプのあるカード（クレジットカードなど）をデバイスの近くに持ち込まないでください。製品の磁石によって損傷する可能性があります。本品に機能上の不具合がみられる場合は、電源を切って、当ウェブサイトのサポート部にお問い合わせください。

性具の充電

充電器を初めて使用する前に、地域の電圧レベルを確認してください。地域の電源電圧が、充電器の最大電源電圧を超えないようにしてください。

器具のマーキングに準拠した安全な低電圧で、器具に電力を供給してください。

バッテリーの充電中は、製品を使用または清掃しないでください。

充電器や充電ケーブルを、水や他の液体に浸さないでください。

この器具には、充電不可能なバッテリーが含まれています。

当製品には、充電可能なリチウムイオン電池が含まれています。

各充電プロセスの後に、回路から充電ケーブルを外します。

本製品を最適にお使いいただくため、以下のガイドラインを守ってください

電池の寿命を長く保証するため、ご使用にならない場合でも、定期的に機器に充電してください。

安全で乾燥した、直射日光の当たらない場所に保管してください。

本製品を使用する場合は、水溶性の潤滑剤をご利用ください。ダメージを防ぐため、香料が使用されている、シリコン系またはアルコール系の潤滑剤、ジェル、またはマッサージオイルは、使用しないでください。

ELECTRICAL RATING

Model: Rave 2

Model No.: RAV20B

3.7 V === 0.6 A : Built-in li-ion rechargeable battery.

5 V === 0.5 A : When charged using USB Charging device.

Use USB AC adaptor (not included) with power output corresponding to product rating.

Use original provided cable only.

KR 자세한 정보

경고

노벨티 제품으로만 판매됨. 제품은 본래의 용도로만 사용하세요. 제품을 어린이의 손이 닿지 않는 곳에 보관하세요. 의료용으로는 부적합. 의사의 관리를 받고 있고/거나 의료 장비 사용이 필요한 증상이 있으면, 본 제품을 사용하기 전에 의사와 상담해 주세요. 피부 자극, 고통 또는 불편감이 있으면 즉시 제품 사용을 중단하고 의사와 상담하세요.

본 기기는 성인만 사용할 수 있고 신체, 감각 또는 정신 능력이 감소되거나 경험과 지식이 부족한 사람도 안전한 기기 사용에 관해 감독이나 지시를 받았고 관련 위험을 이해하고 있는 경우에는 사용할 수 있습니다. 어린이는 기기를 가지고 놀면 안 됩니다. 청소와 사용자 유지 보수는 어린이가 하면 안 됩니다. 붓거나 염증이 있는 피부 부위에는 사용하지 마세요.

사용하기 전에 생식기 부위의 피어싱이나 장신구를 제거하세요.

항상 매뉴얼의 지침에 따라 사용 전후에 제품을 청소하세요.

제품 손상을 피하기 위해, 제품과 제품 배터리는 45°C 넘는 온도에 노출하거나, 분해하거나, 기계적이거나 전기적으로 손상을 입히면 안 됩니다.

섹스 토이를 함께 쓰면 성병이 옮을 수 있습니다. 섹스 토이는 파트너 외의 다른 사용자와 함께 쓰지 마세요. 필요하다면 파트너와 보호 조치를 이용하세요. 커브 재질에 어떤 균열이나 파손 징후가 보이면 토이를 사용하지 마세요.

본 제품은 항문용이 아닙니다. 항문에 사용하지 마세요!

충전 장치와 토이의 손상을 정기적으로 검사하고 부품 손상이 있으면 장치를 사용하지 마세요.

자기장은 심박 조율기 같은 기계 및 전자 부품에 영향을 미칠 수 있습니다. 심박 조율기 바로 위에 장치를 사용하지 마세요. 자세한 정보는 의사에게 문의하세요. 마그네틱 스트라이프가 있는 카드(예: 신용 카드)는 제품의 자석에 손상될 수 있으므로 기기 근처에 가져 가지 마세요.

토이가 이상하게 작동하는 것 같이 보이면, 그리고 당사 웹사이트에서 지원 부서와 상담하세요.

충전 / 배터리

충전 장치를 처음 사용하기 전에는, 현지 전압 레벨을 검사하세요. 현지 전원 전압이 충전 장치 지정 최대 전원 전압을 초과하면 안 됩니다.

기기는 기기 표시와 부합하는 안전 저전압 상태로만 공급해야 합니다.

배터리가 충전되는 동안 제품을 사용하거나 청소하지 마세요.

절대로 물이나 기타 액체에 충전 장치나 케이블을 담그지 마세요.

본 기기는 교체 불가 배터리를 장착하고 있습니다.

본 제품은 재충전 가능 리튬 이온 배터리를 장착하고 있습니다.

각 충전 과정이 끝나면 회로에서 충전 케이블을 분리하세요.

제품의 최적 사용을 위한 지침

긴 배터리 수명을 보장하려면, 사용하지 않더라도 장치를 정기적으로 충전하시기 바랍니다.

직사 광선에 노출되지 않는 안전하고 건조한 장소에 보관하세요.

토이와 함께 물 기반 윤활유를 사용하는 것이 좋습니다. 손상을 피하려면 실리콘 기반이나 알코올 기반의 향기로운 윤활유, 젤 또는 마사지 오일을 사용하지 마세요.

ELECTRICAL RATING

Model: Rave 2

Model No.: RAV20B

3.7 V --- 0.6 A : Built-in li-ion rechargeable battery.

5 V --- 0.5 A : When charged using USB Charging device.

Use USB AC adaptor (not included) with power output corresponding to product rating.

Use original provided cable only.

警告

僅以新品出售。僅將本產品用於預定用途。請勿讓兒童接觸產品。不適用於醫療目的。如果您正接受醫生照護及／或存在需要使用任何醫療裝置的狀況，請在使用本產品之前諮詢您的醫生。如果您感到任何皮膚刺激、疼痛或不適，請立即停止使用本產品，並諮詢醫生。

本裝置僅供成年人使用。生理、感官或心智受限人士，或者經驗及／或知識不足者，在有人監督，或者經過裝置安全使用方法指導並了解相關危險後，亦允許使用。兒童不得玩耍本產品。清潔和用戶維護不應由兒童進行。請勿用於皮膚腫脹或發炎區域。

使用前，請去除生殖器部位的珠寶穿孔。

在使用前後，請務必按照手冊中的說明清潔產品。

為避免產品損壞，請勿將產品及其電池暴露在溫度高於45°C的環境、對其進行拆卸，或使其受到機械或電氣損壞。

共享性愛玩具可能會傳染性疾病。除伴侶之外，請勿與其他用戶分享您的性愛玩具。與您的伴侶共用時，如有需要，請使用防護措施。

如果發現包覆材料有裂紋或剝落跡象，請勿使用玩具。

本產品不適用於肛門內。請勿插入肛門！

定期檢查充電裝置和產品是否損壞，如果任何零件出現損壞，請勿使用裝置。

磁場會影響機械和電子零件，例如心律調節器。請勿在心律調節器上方直接使用本產品。如需更多資訊，請與您的醫生聯絡。請勿將帶有磁條的卡（例如信用卡）放在產品附近，因為產品上的磁鐵可能會損壞這些卡片。

如果您懷疑玩具出現功能異常，請關閉電源並諮詢我們網站上的技術支援。

電池

第一次使用充電裝置之前，請檢查當地電壓，因為當地電源電壓不得超過本充電裝置規定的最大電源電壓。

本產品只能以產品上標記使用的安全特低電壓供電。

電池充電時請勿使用或清潔產品。

切勿將充電裝置或充電線浸入水或其他液體中，或用水或其他液體沖洗。

本裝置隨附不可更換電池。本產品附一個可充電的鋰離子電池。

每次充電後，請切斷充電線與電路的連接。

為確保最佳使用產品，請遵循以下準則

為延長電池壽命，即使不使用裝置，也請定期為裝置充電。

存放在安全、乾燥的地點，避免陽光直射。

我們建議您在使用玩具時搭配水性潤滑劑。請勿使用含香精、矽性或含酒精的潤滑油、凝膠或按摩精油，以免造成損壞。

取得審驗證明之低功率射頻器材，非經核准，公司、商號或使用者均不得擅自變更頻率、加大功率或變更原設計之特性及功能。低功率射頻器材之使用不得影響飛航安全及干擾合法通信；經發現有干擾現象時，應立即停用，並改善至無干擾時方得繼續使用。前述合法通信，指依電信管理法規定作業之無線電通信。低功率射頻器材須忍受合法通信或工業、科學及醫療用電波輻射性電機設備之干擾。

ELECTRICAL RATING

Model: Rave 2

Model No.: RAV20B

3.7 V --- 0.6 A : Built-in li-ion rechargeable battery.

5 V --- 0.5 A : When charged using USB Charging device.

Use USB AC adaptor (not included) with power output corresponding to product rating.

Use original provided cable only.