

bloom by We-Vibe™

EN Charging port
FR Port de charge
ES Puerto de carga
PT Porta de recarga
DE Ladeanschluss
NL Oplaadpoort
SV Laddningsport
PL Gniazdo ładowania
CZ Nabíjecí port
RU Разъем для зарядки
CM 充电端口
JA 充電ポート

Control button
Bouton de commande
Botón de control
Botão de controlo
Bedienknopf
Bedieningsknop
Bedieningsknop
Regleringsknapp
Przycisk sterowania
Ovládací tlačítko
Кнопка управления
控制按钮
操作ボタン

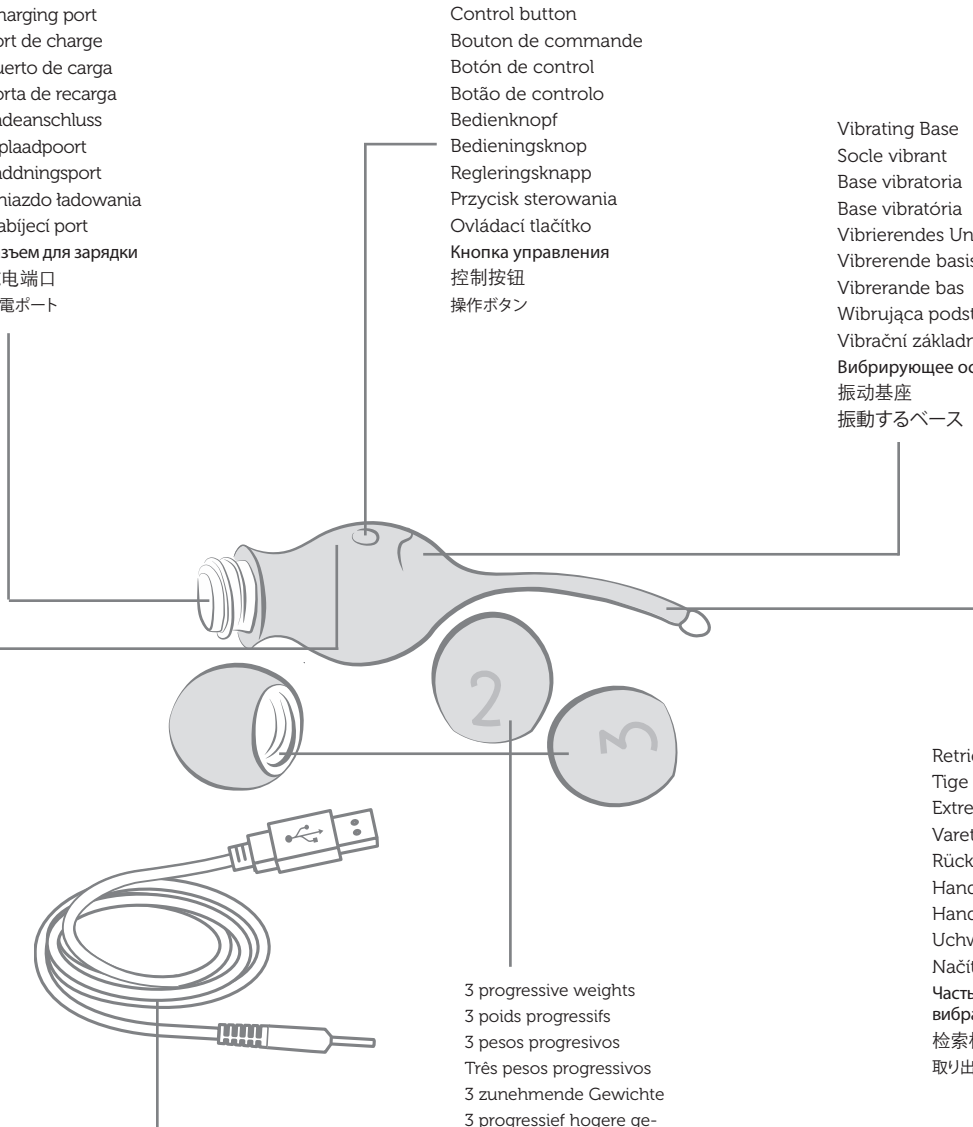
Vibrating Base
Socle vibrant
Base vibratoria
Base vibratória
Vibrierendes Unterteil
Vibrerende basis
Wibrująca podstawa
Vibrační základna
Вибрирующее основание
振動基座
振動するベース

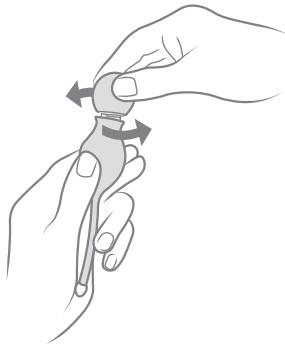
Indicator light
Slow blink: Low battery
Voyant indicateur
Clignotement lent du voyant :
pile faible
Luz indicadora
Parpadeo lento de luz:
Bateria baja
Luz indicadora
Luz indicadora piscando
lentamente: batería fraca
Warnlicht
Licht blinkt langsam:
Niedriger Akkustand
Indicatorlampje
Lampje knippert langzaam:
Batterij bijna leeg
Indikeringslampja
Snavbt blinkande ljus:
Låg batteriladdning
Lampka kontrolna
Wolno migająca lampka:
Niski poziom baterii
Kontrolky
Pomalé blikání indikátoru:
Nizký stav nabití baterie
Индикатор
Индикатор медленно мигает:
низкий заряд аккумулятора
指示灯
電源灯慢閃: 电量低
表示ライト
ライトがゆっくり点滅: 電池残量
が少ない

USB charging cable
Câble de chargement USB
Cable de carga USB
Fio de recarga USB
USB-Ladekabel
USB-oplaadsnoer
Laddningskabel med
usb-anslutning
Kabel ładowania USB
Nabijeci kabel pro USB
Кабель для зарядки через USB
USB充电线
USB充電コード

3 progressive weights
3 poids progressifs
3 pesos progresivos
Três pesos progressivos
3 zunehmende Gewichte
3 progressief hogere ge-
wichten
3 vikter i stigande ordning
3 wzrastające ciężary
3 odstupňované hmotnosti
3 шара различного веса
3次不断加重
ウエイト3段階

Retrieval stem
Tige d'extraction
Extremo para extraer
Vareta de recuperação
Rückholstiel
Handvat
Handtag
Uchwyt do wyjmowania
Načítací stopka
Часть для извлечения
вибратора
检索柄
取り出し用の柄





1

EN Unscrew the weight from the vibrating base.

FR Dévissez le poids de la base vibrante.

ES Desatornilla el peso de la base vibratoria.

PT Desencaixe o peso superior da base vibratória.

DE Schrauben Sie das Gewicht vom vibrierenden Unterteil ab.

NL Draai het gewicht van de vibrerende basis af.

SV Skruva loss vikterna från den vibrerande basen.

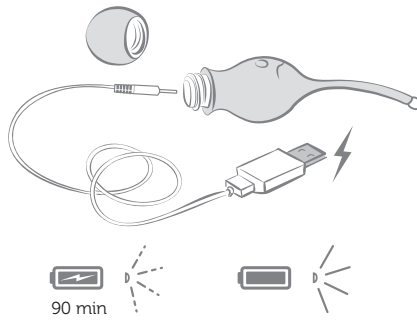
PL Odkręć ciężarek od wibrującej podstawy.

CZ Odšroubujte závaží od vibrační základny.

RU Отвинтите шар от вибрирующего основания.

CM 从振动底座拧下重量。

JA 振動ベースからウエイトを取り外します。



2

Charge for 90 minutes before first use.
Light fast blink: Charging
Light on: Fully charged
Light off: No power or charging pin is not fully inserted.

Chargez l'appareil pendant 90 heures avant la première utilisation.
Clignotement rapide : charge en cours
Voyant allumé : charge terminée
Voyant éteint : Pas d'alimentation ou la broche de chargeur n'est pas correctement insérée.

Cargue el aparato durante 90 minutos antes de usarlo por primera vez.
Parpadeo rápido de luz: Cargando
Luz encendida: Carga completa
Luz apagada: No hay energía o la clavija de carga no está bien colocada.

Carregue durante 90 minutos antes da primeira utilização.
Luz indicadora piscando rápido: carregando
Luz indicadora ligada: completamente carregado
Luz indicadora desligada: não há nenhum pino de carregamento inserido corretamente

Vor der ersten Anwendung 90 Minuten lang aufladen.
Licht blinkt schnell: Gerät wird aufgeladen
Licht an: Vollständig aufgeladen
Licht aus: Kein Strom, oder Ladestecker ist nicht richtig eingesteckt.

Voor het eerste gebruik 90 minuten opladen.
Lampje knippert snel: Opladen
Lampje aan: Volledig geladen
Lampje uit: Geen stroom of oplaadstekker is niet helemaal aangesloten.

Ladda i 90 minuter före första användning.
Snabbt blinkande ljus: Laddar
Ljus på Helt uppladdad
Ljus av: Ingen nätpänning eller så sitter kontakten löst.

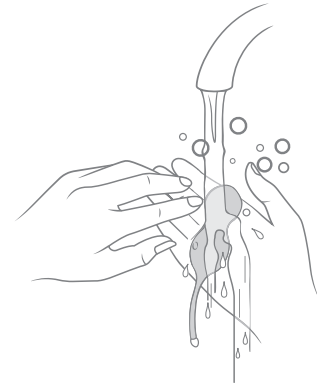
Przed pierwszym użyciem ładować akumulatorki przez 90 minut.
Szybko migająca lampka: Trwa ładowanie
Lampka włączona: W pełni naładowany
Lampka wyłączona: Brak zasilania lub styk ładowania nie jest do końca włożony.

Před prvním použitím nabíjejte vibrátor po dobu 90 min.
Rychlé blikání indikátoru: Nabíjení
Indikátor svítí: Plně nabit
Indikátor nesvítí: Nefunguje napájení nebo není zcela zastrčen nabíjecí kolík.

Зарядите устройство в течение 90 минут перед первым использованием.
Индикатор быстро мигает: устройство заряжается
Индикатор горит, не мигая: устройство полностью заряжено
Индикатор не горит: нет питания или зарядный кабель не полностью вставлен.

第一次使用前需充电满 90 分钟。
电源灯快闪：正在充电
指示灯亮：充满电
指示灯灭：无电源或充电插销未完全插入。

初めてご使用になる前に90分充電して下さい。
ライトが速く点滅:充電中
ライトがオン:充電完了
ライトがオフ:電源が入っていないか、充電ピンが完全に挿入されていない状態です。



3

Attach weight back onto the base (start with weight number 1). Wash with We-Vibe™ Clean – made by pjur® or with soap and water.

Fixez à nouveau le poids à la base (commencez par le poids numéro 1). Lavez-le avec du We-Vibe™ Clean – made by pjur® ou avec de l'eau et du savon.

Vuelve a colocar el peso en la base (comienza con el peso número 1). Lava con We-Vibe™ Clean – made by pjur® o con agua y jabón.

Reencaixe o peso na base (comece com o peso número 1). Lave com We-Vibe™ Clean – made by pjur® ou água e sabonete.

Befestigen Sie das Gewicht wieder am Unterteil (beginnend mit Gewicht Nummer 1). Mit We-Vibe™ Clean – made by pjur® oder Seife und Wasser reinigen.

Bevestig het gewicht weer op de basis (begin met gewicht nummer 1). Was met We-Vibe™ Clean – made by pjur® of met water en zeep.

Sätt tillbaka vikterna på basen (börja med vikt nr 1). Rengör med We-Vibe™ Clean – made by pjur® eller med tvål och vatten.

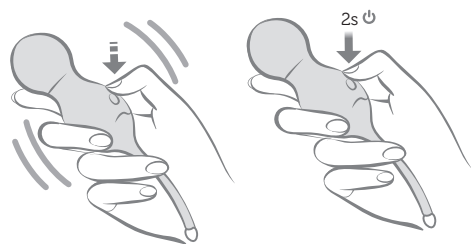
Przymocuj ciężarek z powrotem do podstawy (zaczynj od ciężarku numer 1). Myj używając We-Vibe™ Clean – made by pjur® lub mydła i wody.

Připojte závaží zpět na základnu (začínajte se závaží č. 1). Omyjte vibrátor prostředkem We-Vibe™ Clean – made by pjur® nebo mýdlem a vodou.

Прикрепите шар к основанию (начните с шара № 1). Вымойте вибратор средством We-Vibe™ Clean – made by pjur® или водой с мылом.

将重量附加在底座上(从重量1开始)。使用We-Vibe™ Clean – made by pjur®或肥皂与水清洗。

振動ベースにウエイトを再び取り付けます(ウエイト1から始めましょう)We-Vibe™ Clean – made by pjur®が石鹸水でお洗い下さい。



4

EN To turn on your Bloom by We-Vibe™, press the control button. To change the vibration mode, press the control button again. To turn Bloom off, press and hold the control button down for 2 seconds.

FR Pour mettre le Bloom by We-Vibe™ en marche, appuyez sur le bouton de commande. Pour changer de mode de vibration, appuyez de nouveau sur le bouton de commande. Pour arrêter votre Bloom, appuyez sur le bouton de commande et maintenez-le pendant 2 secondes.

ES Para encender tu Bloom by We-Vibe™, presiona el botón de control. Para cambiar el modo de vibración, presiona el botón de control nuevamente. Para apagar tu Bloom presiona y mantén presionado el botón de control durante 2 segundos.

PT Para ligar o Bloom by We-Vibe™, pressione o botão de controle. Para alterar o modo de vibração, pressione novamente o botão de controle. Para desligar o Bloom, pressione o botão de controle e mantenha-o pressionado por 2 segundos.

DE Drücken Sie den Bedienknopf, um Ihren Bloom by We-Vibe™ einzuschalten. Drücken Sie den Bedienknopf erneut, um die Vibrationsstufe zu wechseln. Halten Sie den Bedienknopf 2 Sekunden lang gedrückt, um Ihren Bloom auszuschalten.

NL Druk op de regelknop om je Bloom by We-Vibe™ aan te zetten. Om de vibratiestand te veranderen druk je de regelknop weer in. Je schakelt de Bloom uit door de regelknop 2 seconden ingedrukt te houden.

SV När du ska slå på din Bloom by We-Vibe™, trycker du på styrknappen. När du ska byta vibrationsläge trycker du på styrknappen igen. När du ska stänga av din Bloom trycker du på och håller nere styrknappen i 2 sekunder.

PL Aby włączyć urządzenie Bloom by We-Vibe™, nacisnąć przycisk sterowania. Aby zmienić rodzaj wibracji, nacisnąć przycisk sterowania ponownie. Aby wyłączyć urządzenie Bloom, nacisnąć i przytrzymać przycisk sterowania przez 2 sekundy.

CZ Přístroj Bloom by We-Vibe™ zapnete stisknutím ovládacího tlačítka. Chcete-li změnit režim vibrací, stisknete znovu ovládací tlačítko. Chcete-li Bloom vypnout, stisknete a přidržte ovládací tlačítko po dobu 2 s.

RU Для включения Bloom by We-Vibe™ нажмите кнопку управления. Для изменения режима вибрации снова нажмите кнопку управления. Для выключения вибратора Bloom нажмите и удерживайте кнопку управления в течение 2 секунд.

CM 要开启Bloom by We-Vibe™，按下控制按钮。要更改震动模式，请再次按下控制按钮。要关闭Bloom，按下控制按钮并保持2秒。

JA Bloom by We-Vibe™をオンにするには、操作ボタンを押します。振動モードを変更するには、操作ボタンを再度押します。Bloomをオフにするには、操作ボタンを2秒間押さえます。



5

Pair Bloom with your smartphone. Download the We-Connect™ app and follow the on-screen instructions. Add pleasure by switching between preset modes and customizing your own modes.

Couplez votre Bloom à votre smartphone. Téléchargez l'appli We-Connect™ et suivez les instructions de couplage qui s'affichent à l'écran. Ajouter du plaisir en alternant entre les modes de vibration prédéfinis et en créant les vôtres.

Empareja Bloom con tu teléfono inteligente. Descarga la aplicación We-Connect™ y sigue las instrucciones que aparecen en la pantalla. Aumenta el placer cambiando los modos predeterminados y personalizando los tuyos propios.

Emparelhe o Bloom com o seu smartphone. Baixe o aplicativo We-Connect™ e siga as instruções exibidas na tela. Aumente ainda mais o seu prazer alternando entre modos predefinidos e personalizados, criados por você mesma.

Synchronisieren Sie Ihren Bloom mit Ihrem Smartphone. Laden Sie der We-Connect™ App herunter und folgen Sie den Anweisungen auf dem Bildschirm. Für zusätzliches Vergnügen können Sie zwischen den voreingestellten Vibrationsstufen wechseln und Ihre eigenen Vibrationsmuster kreieren.

Koppel Bloom met je smartphone. Download de We-Connect™ app en volg de instructies op het scherm. Voor extra genot schakel je tussen preset-standen of je maakt je eigen standen.

Para ihop Bloom med din smartphone. Ladda med appen We-Connect™ och följ skärmanvisningarna. Förhöj njutningen genom att växla mellan förinställda lägen och anpassning av egna lägen.

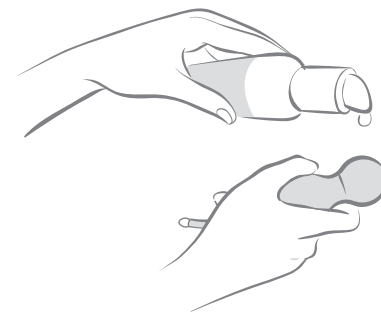
Sparuj Bloom ze swoim smartfonem. Pobrać aplikację We-Connect™ i zastosować instrukcje wyświetlone na ekranie. Zwiększaj przyjemność przez przełączanie między fabrycznie ustawionymi rodzajami wibracji i dostosowywanie własnych rodzajów wibracji do indywidualnych potrzeb.

Spárujte svůj Bloom se smartfonem. Stáhněte aplikaci We-Connect™ a postupujte podle pokynů na obrazovce. Zvyšujte potěšení přepínáním mezi přednastavenými režimy a připravte si svoje vlastní režimy.

Подключите вибратор Bloom к своему смартфону. Установите приложение и следуйте инструкциям на экране для синхронизации устройства. Вы можете получить еще больше удовольствия, меняя предустановленные режимы вибрации и создавая собственные вибрации.

将Bloom与智能手机配对。下载应用程序，并按照屏幕提示操作。通过切换预设模式和自定义专属您的模式来增添乐趣。

Bloomをスマートフォンとペアリングさせます。アプリをダウンロードして、スクリーン上の指示に従って下さい。あらかじめ設定されているいくつかのモードを切り替えたり、ご自分なりのモードを作成したりして、楽しみを増やしていきましょう。



6

Apply We-Vibe™ Lube – made by pjur® or other water-based lubricant.

Appliquez du We-Vibe™ Lube – made by pjur® ou un autre lubrifiant à base d'eau.

Aplique We-Vibe™ Lube – made by pjur® u outro lubrificante a base de água.

Aplique o We-Vibe™ Lube – made by pjur® ou outro lubrificante à base de água.

We-Vibe™ Lube – made by pjur® oder ein anderes Gleitmittel auf Wasserbasis verwenden.

Breng We-Vibe™ Lube – made by pjur® aan, of een ander glijmiddel op waterbasis.

Lägg på We-Vibe™ Lube – made by pjur® eller något annat vattenbaserat glidmedel.

Stosuj We-Vibe™ Lube – made by pjur® lub inny środek smarujący na bazie wody.

Naneste lubrikant We-Vibe™ Lube – made by pjur® nebo jiný lubrikant na vodní bázi.

Naneste We-Vibe™ Lube – made by pjur® или другой лубрикант на водной основе.

应用We-Vibe™ Lube – made by pjur®或其它水基润滑剂。

We-Vibe™ Lube – made by pjur®またはその他の水性潤滑剤をご使用下さい。



7

EN Gently insert Bloom into the vagina, keeping the retrieval stem outside your body.

FR Insérez doucement le Bloom dans votre vagin tout en maintenant la tige d'extraction hors de votre corps.

ES Inserte suavemente el Bloom en su vagina y deje el extremo para extraerlo fuera de su cuerpo.

PT Insira o Bloom na vagina com delicadeza, mantendo a vareta de recuperação fora do corpo.

DE Führen Sie den Bloom sanft in Ihre Vagina ein, wobei der Rückholstiel außerhalb des Körpers bleiben sollte.

NL Breng je Bloom voorzichtig in je vagina in en houd het handvat buiten je lichaam.

SV Skjut försiktigt in Bloom i vaginan men behåll handtaget utanpå kroppen.

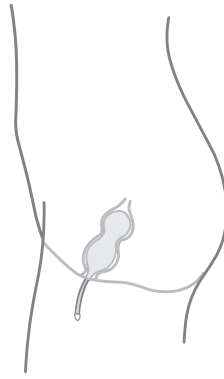
PL Delikatnie włóż urządzenie Bloom do pochwy, trzymając uchwyt do wyjmowania na zewnątrz ciała.

CZ Opatrně vložte Bloom do vagíny, načítací stopku ponechejte mimo tělo.

RU Аккуратно введите вибратор Bloom во влагалище таким образом, чтобы часть для извлечения вибратора находилась снаружи.

CM 将Bloom轻轻插入阴道，检索柄始终位于体外。

JA Bloomをヴァギナにそっと挿入します。取り出し用の柄はヴァギナの外に出したままにしておきます。



8

Start your Kegel exercises by squeezing your PC muscle. It should feel like you're drawing Bloom up towards your belly button. For more information on Kegel exercises visit we-vibe.com/blog/Kegel-tips.

Commencez vos exercices de Kegel en pressant votre muscle pubo-coccygien. Vous devez avoir la sensation de tirer le Bloom vers votre nombril. Pour de plus amples informations sur les exercices de Kegel, rendez-vous sur we-vibe.com/blog/Kegel-tips.

Comienza tus ejercicios Kegel apretando tu músculo PC. Debes sentir que llevas el Bloom hacia arriba hacia tu ombligo. Para obtener más información sobre los ejercicios Kegel, visita we-vibe.com/blog/Kegel-tips.

Comece os exercícios Kegel pressionando a musculatura da região do perineo. Você deve sentir como se estivesse puxando o Bloom na direção do umbigo. Para mais informações sobre os exercícios Kegel, visite we-vibe.com/blog/Kegel-tips.

Beginnen Sie Ihre Kegel-Übungen, indem Sie Ihren PC-Muskel anspannen. Es sollte sich so anfühlen, als ob Sie den Bloom in Richtung Bauchnabel anheben. Nähere Informationen zu Kegel-Übungen erhalten Sie auf we-vibe.com/blog/Kegel-tips.

Begin je Kegeloefeningen door je bekkenbodemspieren samen te trekken. Als je het goed doet, voelt het alsof je de Bloom naar je navel optrekt. Ga naar we-vibe.co/blog/kegel-tips voor meer informatie over Kegeloefeningen.

Börja dina knipövningar (Kegelövningar) med att knipa med bäckenbottenmuskeln. Det ska kännas som om du drar Bloom uppåt mot naveln. För mer information om knipövningar (och knipkulor eller geishakulor) gå till we-vibe.com/blog/Kegel-tips.

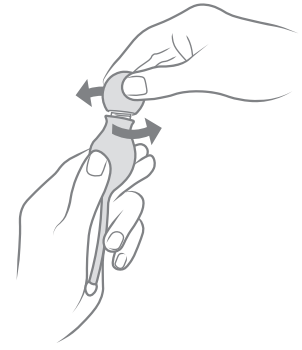
Zacznij ćwiczenia Kegla od sciskania mięśni dna miednicy. Powinnaś to odczuwać tak jakbyś ciągnęła urządzenie Bloom do góry w kierunku pępka. Aby uzyskać więcej informacji o ćwiczeniach Kegla, proszę odwiedzić stronę we-vibe.com/blog/Kegel-tips.

Zahajte Kegelova cvičení stlačením svalů pánevního dna. Měla byste mít pocit, jako byste Bloom vyťahovala nahoru ke svému pupíku. Další informace o Kegelových cvičeních najdete na adrese we-vibe.com/blog/kegel-tips.

При выполнении упражнений Кегеля сжимайте мышцы тазового дна. Вы должны почувствовать, что вы как будто подтягиваете Bloom к пупку. Для получения дополнительной информации об упражнениях Кегеля посетите веб-сайт we-vibe.com/blog/Kegel-tips.

通过挤压PC肌开始Kegel运动。您应能感觉到您正朝肚脐向上挤压Bloom。更多有关Kegel运动的信息，请访问 we-vibe.com/blog/Kegel-tips。

骨盤底筋を引き締めてケーゲル体操を始めましょう。Bloomをおへそに向かって引き上げるような感触があるはずです。ケーゲル体操について詳細は、we-vibe.co/blog/kegel-tipsをご覧ください。



9

As you get stronger, increase your workout by using heavier weights.

Au fur et à mesure que vous devenez plus résistante, augmentez votre entraînement en utilisant des poids plus lourds.

A medida que te fortalezcas, intensifica tus ejercicios usando bolas de mayor peso.

Na medida em que você se fortalecer, intensifique os exercícios usando pesos maiores.

Wenn Sie kräftiger werden, können Sie das Training steigern, indem Sie schwerere Gewichte benutzen.

Als je sterker wordt, maak je je workouts intensiever door zwaardere gewichten te gebruiken.

Allteftersom du blir starkare kan du höja nivån på din övningar genom att använda tyngre kulor.

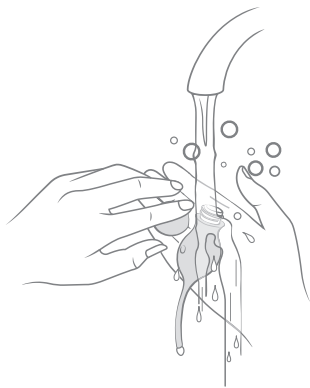
Kiedy będziesz się stawać silniejsza, zwiększaj intensywność treningów przez używanie większych ciężarów.

Jakmile svaly zesílí, zvyšte náročnost svého cvičení použitím těžších kuliček.

По мере укрепления мышц усложняйте ваши тренировки, используя более тяжелые шары.

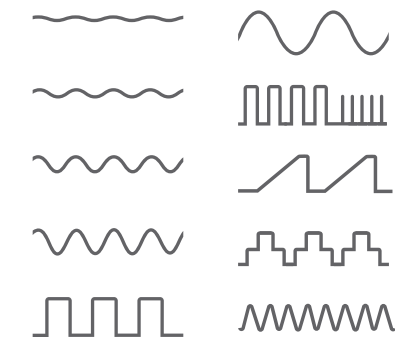
随着您日益健壮，您可运用较重的重量来增加锻炼。

筋力が増してきたら、より重いウエイトを使って、ワークアウトを強化しましょう。





10


- EN Wash with We-Vibe™ Clean – made by pjur® or soap and water. Let the two pieces dry fully before screwing them back together.
- FR Lavez l'appareil avec du We-Vibe™ Clean – made by pjur® ou avec de l'eau et du savon. Attendez que les deux éléments sèchent complètement avant de les assembler à nouveau.
- ES Lava con We-Vibe™ Clean – made by pjur® o con agua y jabón. Deja que las dos piezas se sequen por completo antes de volver a atornillarlas entre sí.
- PT Lave com o We-Vibe™ Clean – made by pjur® ou água e sabonete. Deixe as duas peças secarem bem antes de reencaixá-las.
- DE Mit We-Vibe™ Clean – made by pjur® oder Seife und Wasser reinigen. Lassen Sie die zwei Teile vollständig trocknen, bevor Sie sie wieder zusammenschrauben.
- NL Was met We-Vibe™ Clean – made by pjur® of water en zeep. De twee delen volledig laten drogen voordat je ze weer aan elkaar vastschroeft.
- SV Rengör med We-Vibe™ Clean – made by pjur® eller med tvål och vatten. Låt de två delarna torka helt, innan du skruvar tillbaka dem.
- PL Myj używając We-Vibe™ Clean – made by pjur® lub mydła i wody. Pozwól tym dwóm częściom w pełni wyschnąć zanim je ponownie ze sobą skłączysz.
- CZ Omývejte prostředkem We-Vibe™ Clean – made by pjur® nebo mýdlem a vodou. Nechejte oba kusy zcela oschnout před jejich opětovným sešroubováním.
- RU Вымойте вибратор средством We-Vibe™ Clean – made by pjur® или водой с мылом. Перед соединением дайте обоим частям полностью высохнуть.
- CM 用We-Vibe™ Clean – made by pjur®或肥皂与水清洗。在将两部分重新拧合时，需将其完全晾干。
- JA We-Vibe™ Clean – made by pjur®が石鹸水でお洗い下さい。ウエイトを取り付ける前にそれぞれの部品が完全に乾いていることを確認下さい。





VIBRATION MODES, MODES DE VIBRATION, MODOS DE VIBRACIÓN, MODOS DE VIBRAÇÃO, VIBRATIONSSTUFEN, VIBRATIESTANDEN, VIBRATIONSLÄGEN, RODZAJE WIBRACJI, VIBRAČNÍ REŽIMY, РЕЖИМЫ ВИБРАЦИЙ, 震动模式, 振動モード


 Low, Faible, Bajo, Baixo, Niedrig, Laag, Låg, Stabe, Nizké vibrace, Низкая, 低頻率, 低


 Medium, Moyen, Medio, Médio, Medium, Middel, Medium, Średnie, Střední vibrace, Средняя, 中頻率, 中

 High, Élevé, Alto, Alto Hoch, Hoog, Hög, Mocne, Vysoké vibrace, Высокая, 高頻率, 高


 Ultra, Ultra, Ultra, Ultra, Ultra, Ultra, Ultra, Ekstremalne, Ultra vibrace, Ультра, 超高頻率, ウルトラ


 Pulse, Frémissements, Pulso, Pulso, Impuls, Pulserend, Pulsering, Pulsowanie, Pulzování, Пульсация, 脉冲, パルス

 Wave, Vagues, Onda, Onda, Wellen, Golvend, Vág, Falowanie, Vlna, Волна, 波浪, ウェーブ

 Tease, Taquineries, Juguetón, Tease, Necken, Daag uit, Locka, Droczyć się, Škádlení, Подразнивание, 长短间隔, ティーズ(くすぐり)

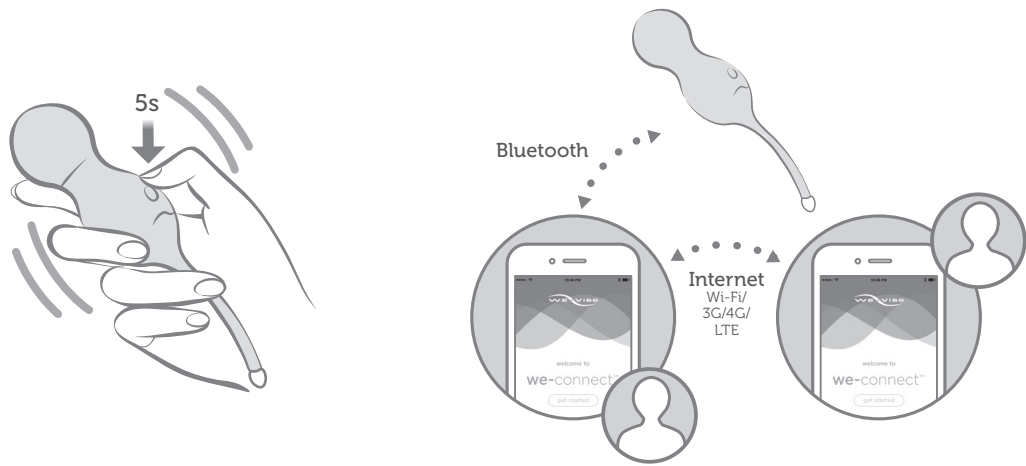
 Ramp, Élévations, Creciente, Ramp, Anlauf, Heuvel, Ramp, Opadające, Rampa, Буйство, 坡震, ランプ(暴れリズム)

 Tempo, Tempo, Tempo, Tempo, Tempo, Tempo, Tempo, Tempo, Tempo, Темп, 节奏, テンポ

 Massage, Massage, Masaje, Massagem, Massage, Massage, Massage, Masaż, Массаж, 按摩, マッサージ



We-Connect™



EN PAIRING YOUR BLOOM BY WE-VIBE™ WITH THE WE-CONNECT™ APP

Download the We-Connect™ app on your smartphone. Open the app and follow the on-screen pairing instructions. By holding down the control button on your Bloom for 5 seconds until it pulses twice, you are prepping your Bloom to be paired. To play long distance, once you are paired, send your lover an invite by choosing "connect lover" under the menu in the app.

See we-vibe.com/app for more information.

FR COUPLEZ VOTRE BLOOM BY WE-VIBE™ À L'APPLI WE-CONNECT™

Téléchargez l'appli We-Connect™ sur votre smartphone. Ouvrez l'appli et suivez les instructions de couplage qui s'affichent à l'écran. Appuyez et maintenez le bouton de commande de votre Bloom pendant 5 secondes jusqu'à ce qu'il émette deux pulsations. Vous préparez ainsi le couplage de votre Bloom. Pour vous amuser à distance : une fois couplés, envoyez à votre amant une invitation à se connecter en choisissant « connecter un amant » dans le menu de l'appli.

Voir we-vibe.com/app pour plus d'informations.

ES EMPAREJE SU BLOOM BY WE-VIBE™ CON LA APLICACIÓN WE-CONNECT™

Descargue la aplicación We-Connect™ en su teléfono inteligente. Abra la aplicación y siga las instrucciones de emparejamiento que aparezcan en la pantalla. Al mantener pulsado el botón de control de su Bloom durante 5 segundos hasta que vibre dos veces, lo está preparando para que se empareje. Para jugar a larga distancia, una vez emparejado, envíe a su amante una invitación eligiendo "connect lover" en el menú de la aplicación.

Visite we-vibe.com/app para obtener más información.

PT EMPARELHAMENTO DO BLOOM BY WE-VIBE™ COM O APLICATIVO WE-CONNECT™

Baixe o aplicativo We-Connect™ para seu smartphone. Abra o aplicativo e siga as instruções de emparelhamento na tela. Mantendo o botão do seu Bloom pressionado por 5 segundos, até pulsar duas vezes, você prepara o Bloom para emparelhamento. Para brincar com sua parceira à distância, depois do emparelhamento, envie um convite selecionando "connect lover" (conectar parceiro) no menu do aplicativo.

Para obter mais informações, consulte we-vibe.com/app.

DE SYNCHRONISIERUNG IHRES BLOOM BY WE-VIBE™ MIT DER WE-CONNECT™ APP

Laden Sie die We-Connect™ App auf Ihr Smartphone herunter. Öffnen Sie die App und folgen Sie den Anweisungen zur Synchronisierung auf dem Bildschirm. Halten Sie den Bedientknopf Ihres Bloom 5 Sekunden lang gedrückt, bis er zweimal pulsiert, um Ihren Bloom auf die Synchronisierung vorzubereiten. Um sich aus der Ferne miteinander zu vergnügen, schicken Sie Ihrer Partnerin eine Einladung, indem Sie „Verbindung zu Partner“ aus dem Menü in der App auswählen.

Weitere Informationen dazu gibt es unter we-vibe.com/app.

NL JE BLOOM BY WE-VIBE™ AAN JE WE-CONNECT™ -APP KOPPELEN

Download de gratis We-Connect™-app op je smartphone. Start de app en volg de instructies om te koppelen vanaf het scherm. Door de regelknop op je Bloom 5 seconden ingedrukt te houden - totdat hij twee keer pulseert - bereid je je Bloom voor op het koppelen. Als je, nadat je gekoppeld bent, over een grote afstand wilt spelen, stuur je je minnaar of minnares een uitnodiging door binnen het menu van de app "met minna(a)r(es) verbinden" te kiezen.

Zie we-vibe.com/app voor meer informatie.

SV HUR MAN PARAR IHOP BLOOM BY WE-VIBE™ MED APPEN WE-CONNECT™

Ladda ner appen We-Connect till din smartphone. Öppna appen och följ skärmanvisningarna för att para ihop. Genom att hålla styrknappen nere på din Bloom i 5 sekunder tills den pulserar två gånger förbereder du din Bloom för att paras ihop. Så fort du har parat ihop och vill leka på avstånd skickar du en inbjudan till din partner genom att välja "connect lover" ("koppla ihop med partnern").

Mer information får du på we-vibe.com/app.

PL PAROWANIE URZĄDZENIA BLOOM BY WE-VIBE™ Z APLIKACJĄ WE-CONNECT™

Pobrać aplikację We-Connect na swojego smartfona. Otwórz aplikację i zastosować instrukcje dotyczące parowania wyświetlone na ekranie. Przytrzymanie przycisku sterowania na urządzeniu Bloom przez 5 sekund aż zapulsuje ono dwa razy, przygotowuje je do sparowania. Aby bawić się na długi dystans, po sparowaniu, należy wysłać swojemu partnerowi / swojej partnerce zaproszenie przez wybranie „połącz z partnerem / partnerką” z menu w aplikacji.

Dodatkowe informacje znajdują się na stronie internetowej we-vibe.com/app.

CZ PÁROVÁNÍ STIMULÁTORU BLOOM BY WE-VIBE™ S APLIKACÍ WE-CONNECT™

Stáhněte si aplikaci We-Connect™ do chytrého telefonu. Otevřete aplikaci a postupujte podle pokynů ke spárování na obrazovce. Přidřením ovládacího tlačítka stimulatoru Bloom po dobu 5 sekund, dokud dvakrát nezapulsuje, připravíte svůj Bloom ke spárování. Chcete-li si hrát na dálku, pošlete po spárování svému miláčkovci pozvání volbou „připojit miláčka“ v menu aplikace.

Další informace najdete na webu we-vibe.com/app.

RU СИНХРОНИЗИРУЙТЕ СТИМУЛЯТОР BLOOM BY WE-VIBE™ С ПРИЛОЖЕНИЕМ WE-CONNECT™

Установите приложение We-Connect™ на свой смартфон. Откройте приложение и следуйте инструкциям на экране для синхронизации устройства. Для выполнения синхронизации нажмите и удерживайте кнопку управления на стимуляторе Bloom в течение 5 секунд до тех пор, пока Bloom дважды не пропульсирует. Для сексуальной игры на расстоянии после синхронизации отправьте своему партнеру приглашение, выбрав в меню приложения опцию «подключить партнера».

Дополнительная информация представлена на веб-сайте we-vibe.com/app.

CM 用WE-CONNECT™应用程序配对BLOOM BY WE-VIBE™

下载We-Connect™应用程序到智能手机上。打开应用程序，并按照屏幕上的配对提示操作。按住Bloom上的控制按钮5秒钟，直至其脉冲两次，您即可配对Bloom。若长距离使用，一旦配对成功，选择应用程序菜单下的“连接爱侣”向您的爱侣发送邀请。

详见we-vibe.com/app网站。

JA BLOOM BY WE-VIBE™をWE-CONNECT™アプリとペアリングさせる

スマートフォンにWe-Connect™アプリをダウンロードしましょう。アプリを開いて、スクリーン上のペアリングの指示に従って下さい。Bloomの操作ボタンを5秒間押さえ、機器が2回軽く振動したら、はペアリングの準備が出来た状態です。離れた場所からプレイするためには、ペアリング後、アプリのメニューから「恋人に接続する」を選び、恋人に招待メッセージを送って下さい。

詳しくは、we-vibe.com/appをご覧ください。

EN MORE INFORMATION

VIBRATOR CHARGING

- A full charge may take up to 2 hours, depending on the amount of charge remaining in Bloom by We-Vibe™.
- There is no need to drain the battery before recharging.
- When a computer USB port is used, the Bloom will not charge if your computer goes into sleep mode.
- Any USB power adapter can be used for charging.
- The charge is maintained for several months in your product but will gradually diminish over time. For best performance and long battery life, recharge before vibrations weaken.
- Your Bloom will not charge if it is too hot (+45 degrees Celsius). The LED on the product will blink once every 5 seconds until the temperature reaches a safe level. At that point, charging will begin automatically.

DO NOT

- Do not use with silicone lubricants because they will damage the product.
- Do not clean with products that contain alcohol, petrol or acetone.
- Do not boil, bake, microwave or put the Bloom or the charging base in a dishwasher.
- Do not store in extreme temperatures.
- Do not use charger near water.

WARRANTY

The two-year warranty covers product replacement for manufacturing defects only. No other warranties are expressed or implied. If there is a warranty claim, or any other damage, the user's sole remedy is product replacement. No medical claims are implied or warranted by use of this product.

COMPLIANCE

Bloom by We-Vibe™ device is rated for indoor use from +10° C to +45° C.

This Class B digital apparatus complies with Canadian ICES-003.

This device complies with FCC Part 15 and Industry Canada license exempt RSS standard(s). Operation is subject to the following two conditions: (1) this device may not cause interference, and (2) this device must accept any interference, including interference that may cause undesired operation of the device.

This product is in compliance with the essential requirements of Directive 2011/65/EU.

Bloom by We-Vibe™: Model 1000-05. Contains FCC ID: ZUE1000, IC: 9804A-1000.

Changes or modifications not expressly approved by the party responsible for compliance could void the user's authority to operate the equipment. For further compliance information, consult we-vibe.com/support/regulatory-compliance.

RESPONSIBLE DISPOSAL

The crossed-out wheeled bin on the product indicates that this product should not be treated as household waste. Electrical and electronic equipment contain hazardous substances that can be harmful to the environment and human health if not disposed of properly. To reduce the impact on the environment, we encourage you to use the appropriate take-back systems when the product has reached end of life. Please contact your local or regional waste administration for details. Contact us for more information on the environmental performance of our products.

WARNING

This appliance is not intended for use by children or persons with reduced physical, sensory or mental capabilities. To avoid electric shock, do not use charger near water. Do not use on swollen or inflamed areas of skin. Discontinue use if discomfort occurs. Do not use on neck area. Not for use for anal stimulation. Always have a weighted ball attached to the vibrating base prior to insertion. Do not insert in combination with anything else present in your vagina (ex. tampon, female condom). Those who may be pregnant, have a pacemaker, diabetes, phlebitis or thrombosis should consult with a medical professional regarding the risk of blood clots before using any personal massage product.

For more information on Kegel exercises visit we-vibe.com/blog/kegel-tips

Designed and developed by Standard Innovation® Corporation, Canada. Made in China. © 2017 Standard Innovation® Corporation

We-Vibe and We-Vibe logo are trademarks of Standard Innovation® Corporation. For information regarding patents, designs and pending patent and design applications in the United States, Canada, Europe, Australia, Brazil, China, Hong Kong, Japan, Mexico and Russia, see we-vibe.com/patents.

CUSTOMER CARE

+1-613-828-6678
+1-855-258-6678 (U.S. & Canada)
care@we-vibe.com
we-vibe.com



FR INFORMATIONS COMPLÉMENTAIRES

VIBROMASSEUR EN COURS DE CHARGE

- Obtenir une charge complète peut prendre jusqu'à 2 heures, en fonction de la charge restante du Bloom by We-Vibe™.
- Il n'est pas nécessaire de vider la pile avant de la recharger.
- Lorsqu'un port USB d'ordinateur est utilisé, le Bloom ne se charge pas si votre ordinateur entre en mode veille.
- Tout adaptateur USB peut être utilisé pour la charge.
- Si vous rangez votre Bloom, la charge est maintenue pendant plusieurs mois, mais elle diminuera continuellement avec le temps. Pour obtenir une meilleure performance et une durée de vie plus longue de la pile, rechargez avant que les vibrations ne faiblissent.
- Votre Bloom ne se chargera pas s'il est trop chaud (45 °C). Une fois que la température du Bloom atteint un niveau sûr, la charge commence automatiquement.

À NE PAS FAIRE

- Ne pas l'utiliser avec des lubrifiants à base de silicone parce qu'ils vont endommager le produit.
- Ne pas nettoyer avec des produits contenant de l'alcool, du pétrole ou de l'acétone.
- Ne pas faire bouillir ou mettre le Bloom au four, au micro-ondes ou au lave-vaisselle.
- Ne pas conserver à des températures extrêmes.
- Ne pas charger près d'une source d'eau.

GARANTIE

La garantie de deux ans couvre le remplacement du produit en cas de défaut de fabrication uniquement. Visitez we-vibe.com/warranty pour tout remplacement de produit et renseignement sur la garantie. Il n'existe aucune autre garantie ni expresse ni implicite. S'il y a une demande de garantie, ou tout autre dommage, le seul recours de l'utilisateur est le remplacement de l'appareil. Aucune allégation médicale liée à l'utilisation de ce produit n'est implicitement faite, ni garantie.

CONFORMITÉ

L'appareil Bloom by We-Vibe™ est conçu pour être utilisé à l'intérieur entre 10 °C et 45 °C.

Cet appareil numérique de classe B est conforme à la norme canadienne ICES-003.

Cet appareil est conforme à la partie 15 des Règles FCC et aux normes RSS exemptes de licence d'Industrie Canada. L'utilisation est soumise aux deux conditions suivantes : (1) Cet appareil ne doit pas provoquer d'interférences et (2) cet appareil doit accepter toute interférence, y compris celles qui pourraient provoquer un fonctionnement non souhaité.

Ce produit est conforme aux exigences essentielles des Directives 2011/65/EU.

Bloom by We-Vibe™: Modèle 1000-05. Contient FCC ID : ZUE1000 IC : 9804A-1000

Les changements ou modifications non expressément approuvés par la partie responsable de la conformité pourraient invalider l'autorité de l'utilisateur à se servir de l'appareil. Pour plus de renseignements sur la conformité, rendez-vous sur we-vibe.com/support/regulatory-compliance.

ÉLIMINATION RESPONSABLE

Le logo de la poubelle barrée figurant sur votre produit indique que ce produit ne doit pas être traité comme un déchet domestique. Les équipements électriques et électroniques contiennent des substances dangereuses susceptibles d'être nocives pour l'environnement et la santé humaine si elles ne sont pas éliminées convenablement. Pour réduire l'impact sur l'environnement, nous vous encourageons à utiliser les systèmes de recyclage lorsque le produit arrive en fin de vie. Veuillez contacter les autorités locales responsables de la collecte des déchets dans votre région pour plus de renseignements.

Contactez-nous si vous souhaitez recevoir plus d'informations sur les performances environnementales de nos produits.

AVERTISSEMENT

Cet appareil n'est pas destiné à être utilisé par des enfants ou des personnes ayant des capacités physiques, sensorielles ou mentales réduites. Pour éviter tout choc électrique, n'utilisez pas le chargeur à proximité d'une source d'eau. Ne l'utilisez pas sur des zones enflées ou enflammées de la peau. Cessez l'utilisation en cas d'inconfort. Ne l'utilisez pas dans la région du cou. À ne pas utiliser pour la stimulation anale. Toujours fixer une balle de poids au socle vibrant avant l'insertion. Ne pas l'insérer en combinaison avec un autre objet présent dans votre vagin (par exemple, tampon, préservatif féminin). Les personnes enceintes, celles qui portent un stimulateur cardiaque, celles qui sont atteintes de diabète, de phlébite ou de thrombose doivent consulter un professionnel de la santé pour évaluer le risque formation de caillots sanguins avant d'utiliser tout produit de massage personnel.

Pour de plus amples informations sur les exercices de Kegel, rendez-vous sur we-vibe.com/blog/kegel-tips

Conçu et mis au point par Standard Innovation® Corporation, Canada. Fabriqué en Chine.

© 2017 Standard Innovation® Corporation

We-Vibe et logo de We-Vibe sont des marques de commerce de Standard Innovation® Corporation. Pour toute information sur les brevets, les conceptions et les brevets en instance et les applications de conception aux États-Unis, au Canada, en Europe, en Australie, au Brésil, en Chine, à Hong Kong, au Japon, au Mexique et en Russie, rendez-vous sur we-vibe.com/patents.

ASSISTANCE À LA CLIENTÈLE

+1-613-828-6678
+1-855-258-6678 (États-Unis et Canada)
care@we-vibe.com
we-vibe.com



ES MÁS INFORMACIÓN

CARGA DEL VIBRADOR

- La carga completa puede demorar 2 horas, según la cantidad de carga restante en el Bloom by We-Vibe™.
- No es necesario agotar la batería antes de recargarla.
- Cuando se use el puerto USB de una computadora, el Bloom no se cargará si su computadora entra en modo de hibernación.
- Puede usar cualquier adaptador USB para cargar.
- Si guarda su Bloom fuera de la base cargadora, la carga se mantiene varios meses pero disminuirá gradualmente con el correr del tiempo. Para lograr un óptimo rendimiento y una larga vida útil de la batería, recárguela antes de que las vibraciones se debiliten.
- Su Bloom no se cargará si está muy caliente (más de 45 °C). Una vez que la temperatura del Bloom alcance un nivel seguro, la carga comenzará automáticamente.

SE RECOMIENDA

- No usar el dispositivo con lubricantes a base de silicona puesto que causan daños en el producto.
- No limpiarlo con productos que contengan alcohol, gasolina o acetona.
- No hervirlo, colocarlo en el horno ni el microondas, ni lavar el Bloom en un lavavajillas.
- No almacenarlo a temperaturas extremas.
- No cargarlo cerca del agua.

GARANTÍA

La garantía de dos años cubre la sustitución del producto solo por defectos de fabricación. Visite we-vibe.com/warranty para obtener más información acerca de la sustitución del producto y de la garantía. No existen otras garantías, ni expresas ni implícitas. En caso de reclamaciones en virtud de la garantía o por cualquier otro daño, el único recurso a disposición del usuario es la sustitución del producto. El uso de este producto no implica ni garantiza reivindicaciones médicas.

NORMATIVA

El dispositivo Bloom by We-Vibe™ está calificado para uso en ambientes interiores, a una temperatura de +10° C a +45° C.

Este aparato digital Clase B cumple con la norma canadiense ICES-003.

Este dispositivo cumple con la Parte 15 del FCC y con las normas RSS para aparatos exentos de licencia del Ministerio de Industria de Canadá. La operación está sujeta a las dos condiciones siguientes: (1) este dispositivo no debe causar interferencias y (2) este dispositivo debe aceptar las interferencias, incluidas las interferencias que pueden causar una operación no deseada del dispositivo.

Este producto cumple con los requisitos esenciales de las Directivas 2011/65/UE.

Bloom by We-Vibe™: Modelo 1000-05. Contiene ID de FCC: ZUE1000 IC: 9804A-1000

Los cambios o las modificaciones no aprobados expresamente por la parte responsable de su conformidad podrían invalidar el derecho del usuario a usar el equipo. Para obtener más información acerca de la conformidad con la normativa, consulte we-vibe.com/support/regulatory-compliance.

ELIMINACIÓN RESPONSABLE

El contenedor con ruedas tachado que aparece en el producto indica que este producto no debe tratarse como residuo doméstico. Los equipos eléctricos y electrónicos contienen sustancias peligrosas que podrían ser perjudiciales para el medio ambiente y para la salud humana si no se desechan adecuadamente. Para reducir el impacto sobre el medio ambiente, le recomendamos que use los sistemas de recogida apropiados una vez que el producto alcance el final de su vida útil. Comuníquese con la administración de residuos local o regional para obtener más información.

Contáctenos para obtener más información sobre el desempeño ambiental de nuestros productos.

ADVERTENCIA

Este aparato no se diseñó para ser usado por niños o personas con capacidades físicas, sensoriales o mentales reducidas. Para evitar descargas eléctricas, no use el cargador cerca del agua. No lo use sobre zonas de la piel hinchadas o inflamadas. Suspnda su uso si siente molestias. No lo use en la zona del cuello. No apto para estímulo anal. Siempre debe haber una bola con peso instalada en la base vibratoria antes de insertar el dispositivo. No insertar junto con ninguna otra cosa presente en la vagina (por ejemplo, tampón, preservativo femenino). Las personas que pudieran estar embarazadas, usen marcapasos, padezcan diabetes, flebitis o trombosis deben consultar a un profesional médico acerca del riesgo de coágulos de sangre antes de usar productos para masajes íntimos.

Para obtener más información sobre los ejercicios Kegel, visita we-vibe.com/blog/kegel-tips

Diseñado y desarrollado por Standard Innovation® Corporation, Canadá. Hecho en China.

© 2017 Standard Innovation® Corporation

We-Vibe y el logotipo We-Vibe son marcas comerciales de Standard Innovation® Corporation. Para obtener información acerca de las patentes, los diseños, las patentes en trámite y las solicitudes de diseño en los Estados Unidos, Canadá, Europa, Australia, Brasil, China, Hong Kong, Japón, México y Rusia, visite we-vibe.com/patents.

ATENCIÓN AL CLIENTE

+1-613-828-6678
+1-855-258-6678 (EE. UU. y Canadá)
care@we-vibe.com
we-vibe.com



PT MAIS INFORMAÇÕES

CARREGAMENTO DO VIBRADOR

- Uma carga completa poderá demorar até 2 horas, dependendo da quantidade de carga remanescente no Bloom by We-Vibe™.
- Não é preciso descarregar completamente a bateria antes de recarregá-la.
- Quando uma porta USB de computador for utilizada, o Bloom não receberá carga se o equipamento entrar em modo de suspensão.
- Para carregar, pode ser utilizado qualquer adaptador de energia USB.
- Se você armazenar o Bloom sem o cabo de carregamento, a carga se manterá por vários meses, mas diminuirá gradualmente com o passar do tempo. Para um melhor desempenho e uma vida mais longa da bateria, recarregue-a antes de as vibrações se tornarem mais fracas.
- O Bloom não receberá carga se estiver quente demais (mais de 45°C). Assim que a temperatura
- do Bloom baixar a um nível seguro, a carga iniciará automaticamente.

NÃO FAÇA

- Não utilize com lubrificantes de silicone, pois eles causarão danos ao produto.
- Não limpe com produtos que contêm álcool, petróleo ou acetona.
- Não ferva o Bloom e não o coloque em forno, micro-ondas ou máquina de lavar louças.
- Não armazene sob temperaturas extremas.
- Não carregue em local próximo à água.

GARANTIA

A garantia de dois anos cobre a substituição do produto somente em caso de defeito de fabricação. Para informações sobre a substituição do produto e a garantia, visite we-vibe.com/warranty. Não há nenhuma outra garantia expressa ou implícita. Se houver alguma queixa de garantia, ou qualquer outro dano, a única reparação para o usuário será a troca do produto. Nenhuma alegação médica está implícita ou garantida pelo uso desse produto.

CONFORMIDADE

O dispositivo Bloom by We-Vibe™ tem classificação para uso em ambiente interno, na faixa de temperatura de +10°C a +45°C.

Este aparelho digital da Classe B cumpre os requisitos da norma canadense ICES-003.

O dispositivo está em conformidade com as normas da Parte 15 do FCC e as normas de RSS com isenção de licença da Industry Canada. A operação está sujeita às duas condições abaixo: (1) o dispositivo não pode causar interferência e (2) é obrigatório que o dispositivo aceite qualquer interferência, incluindo interferências que possam causar efeitos indesejáveis na operação do dispositivo.

Este produto está em conformidade com os requisitos essenciais das Diretivas 2011/65/EU.

Bloom by We-Vibe™: modelo 1000-05. Contém: FCC ID: ZUE1000, IC: 9804A-1000

Alterações ou modificações não explicitamente aprovadas pela parte responsável pela conformidade podem anular a autoridade do usuário para operar o equipamento. Para mais informações sobre conformidade, consulte we-vibe.com/support/regulatory-compliance.

DESCARTE RESPONSÁVEL

A figura existente no produto de um caixote com rodas com um X sobreposto indica que este produto não deve ser tratado como resíduo doméstico. Equipamentos elétricos e eletrônicos contêm substâncias perigosas que podem ser prejudiciais para o meio ambiente e a saúde humana se não forem descartadas adequadamente. Para reduzir o impacto sobre o meio ambiente, encorajamos a utilização de sistemas de coleta apropriados quando o produto tiver atingido o fim da vida útil. Para pormenores, por favor contate a sua administração de resíduos local ou regional.

Contate-nos se precisar de mais informações sobre o desempenho ambiental dos nossos produtos.

ADVERTÊNCIA

Este aparelho não se destina a utilização por crianças nem pessoas com capacidades físicas, sensoriais ou mentais reduzidas. Para evitar choque elétrico, não utilize o carregador perto de água. Não utilize em regiões do corpo nas quais a pele esteja inchada ou inflamada. Se sentir algum desconforto, pare de usar. Não utilize na região do pescoço. Não se destina a uso para estimulação anal. Antes da inserção, encaixe sempre uma das bolas na base vibratória. Retire qualquer coisa que esteja inserida na vagina (p. ex.: absorvente interno, preservativo feminino) antes da inserção. Gestantes, usuárias de marca-passo, portadoras de diabetes, flebite ou trombose devem consultar um médico sobre o risco de formação de coágulos sanguíneos antes de usar qualquer produto de massagem íntima.

Para mais informações sobre os exercícios Kegel, visite we-vibe.com/blog/kegel-tips

Projetado e desenvolvido pela Standard Innovation® Corporation, Canadá. Fabricado na China.

© 2017 Standard Innovation® Corporation

We-Vibe e o logotipo We-Vibe são marcas registradas de Standard Innovation® Corporation. Para informações sobre patentes, designs e pedidos pendentes de patentes e pedidos de registro de design nos Estados Unidos, Canadá, Europa, Austrália, Brasil, China, Hong Kong, Japão, México e Rússia, consulte we-vibe.com/patents.

ATENDIMENTO AO CLIENTE

+1-613-828-6678
+1-855-258-6678 (EUA e Canadá)
care@we-vibe.com
we-vibe.com



DE WEITERE INFORMATIONEN

LADUNG DES VIBRATORS

- Eine vollständige Aufladung kann bis zu 2 Stunden lang dauern, je nach Ladezustand des Bloom by We-Vibe™.
- Der Akku muss vor der erneuten Aufladung nicht entladen werden.
- Wenn ein Computer-USB-Anschluss verwendet wird, wird der Bloom nicht geladen, wenn Ihr Computer in den Ruhezustand wechselt.
- Für die Aufladung können alle USB-Netzteile verwendet werden.
- Wenn Sie Ihren Bloom aufbewahren, bleibt die Ladung mehrere Monate lang erhalten, wird jedoch mit der Zeit allmählich schwächer. Für beste Leistung und lange Akkulebensdauer sollte der Akku aufgeladen werden, bevor die Vibrationen nachlassen.
- Der Bloom kann nicht geladen werden, wenn es zu heiß ist (+45 Grad Celsius). Sobald die Temperatur des Bloom einen sicheren Bereich erreicht, beginnt der Ladevorgang automatisch.

VERMEIDEN SIE FOLGENDES

- Kein Silikon-Gleitmittel verwenden, da dieses das Produkt beschädigt.
- Nicht mit alkohol-, benzin- oder acetonhaltigen Produkten reinigen.
- Den Bloom nicht in eine Spülmaschine, einen Ofen, eine Mikrowelle oder in kochendes Wasser geben.
- Das Gerät darf nicht in extremen Temperaturen aufbewahrt werden.
- Nicht in der Nähe von Wasser aufladen.

GARANTIE

Die Garantie beträgt zwei Jahre und erstreckt sich nur auf den Produktaustausch bei Herstellungsfehlern. Für den Produktaustausch und Garantieinformationen besuchen Sie bitte we-vibe.com/warranty. Keine weiteren Garantien werden ausdrücklich oder stillschweigend übernommen. Sollte es einen Garantieanspruch oder sonstige Schäden geben, hat der Anwender bzw. die Anwenderin lediglich einen Anspruch auf einen Produktaustausch. Es werden keinerlei medizinisch begründete Ansprüche weder ausdrücklich noch stillschweigend übernommen.

EINHALTUNG

Bloom by We-Vibe™ ist für den Gebrauch in Innenräumen mit einer Temperatur von +10 °C bis +45 °C vorgesehen.

Dieses digitale Gerät der Klasse B entspricht der kanadischen Norm ICES-003.

Dieses Gerät entspricht Teil 15 der FCC-Bestimmungen und den lizenzfreien RSS-Normen von Industry Canada. Der Betrieb dieses Geräts unterliegt den beiden folgenden Bedingungen: (1) Das Gerät darf keine Interferenzen verursachen, und (2) das Gerät muss alle Interferenzen annehmen können, einschließlich derer, die möglicherweise Betriebsstörungen des Geräts verursachen.

Dieses Produkt erfüllt die wesentlichen Anforderungen der Richtlinien 2011/65/EU.

Bloom by We-Vibe™: Modell 1000-05. Enthält FCC ID: ZUE1000 IC: 9804A-1000

Jegliche Änderungen oder Modifizierungen, die nicht ausdrücklich von der für die Einhaltung der Richtlinien verantwortlichen Partei genehmigt sind, können die Befugnis des Anwenders bzw. der Anwenderin zur Inbetriebnahme des Geräts annullieren. Weitere Informationen zur Einhaltung finden Sie unter we-vibe.com/support/regulatory-compliance.

UMWELTGERECHTE ENTSORGUNG

Das Symbol der durchgestrichenen Abfalltonne auf dem Produkt deutet darauf hin, dass dieses Produkt nicht als normaler Haushaltsabfall entsorgt werden darf. Elektrische und elektronische Geräte enthalten gefährliche Stoffe, die für die Umwelt und die menschliche Gesundheit schädlich sein können, wenn sie nicht ordnungsgemäß entsorgt werden. Zur Beschränkung der Umweltauswirkungen empfehlen wir, am Ende der Produktlebensdauer von entsprechenden Rücknahmesystemen Gebrauch zu machen. Kontaktieren Sie bitte für Einzelheiten Ihre lokale oder regionale Abfallverwaltung. Setzen Sie sich bitte für mehr Informationen über die Umweltleistung unserer Produkte mit uns in Verbindung.

ACHTUNG

Dieses Produkt ist nicht zur Verwendung durch Kinder oder Personen mit eingeschränkten körperlichen, sensorischen oder geistigen Fähigkeiten bestimmt. Um einen Stromschlag zu vermeiden, nutzen Sie das Ladegerät nicht in der Nähe von Wasser. Nicht auf geschwollenen bzw. entzündeten Hautpartien anwenden. Unterbrechen Sie die Anwendung, falls Beschwerden auftreten. Nicht im Bereich des Halses anwenden. Nicht für die anale Stimulierung verwenden. Vor dem Einführen muss stets eine Gewichtskugel am vibrierenden Unterteil befestigt werden. Darf nicht in Kombination mit anderen Produkten in der Vagina (z. B. Tampon, Femidom) eingeführt werden. Frauen, die schwanger sind, einen Herzschrittmacher haben oder an Diabetes, einer Venenentzündung oder einer Thrombose leiden, sollten sich vor der Anwendung eines persönlichen Massagegeräts vor einem medizinischen Experten über das Risiko von Blutgerinnseln beraten lassen.

Nähere Informationen zu Kegel-Übungen erhalten Sie auf we-vibe.com/blog/kegel-tips

Konzipiert und entwickelt von Standard Innovation® Corporation, Kanada. In China hergestellt.

© 2017 Standard Innovation® Corporation

We-Vibe und das We-Vibe-Logo sind Marken der Standard Innovation® Corporation. Informationen zu Patenten, Konzepten und angemeldeten Patenten sowie Musteranmeldungen in den USA, Kanada, Europa, Australien, Brasilien, China, Hongkong, Japan, Mexiko und Russland finden Sie unter: we-vibe.com/patents.

KUNDENDIENST

+1 613 828 6678
+1 855 258 6678 (USA und Kanada)
care@we-vibe.com
we-vibe.com



NL MEER INFORMATIE

VIBRATOR OPLADEN

- Afhankelijk van de hoeveelheid lading die er nog in de Bloom by We-Vibe™ zit, kan volledig opladen tot 2 uur duren.
- Je hoeft de batterij niet te ontladen voordat je hem weer oplaadt.
- Als je de USB-aansluiting van een computer gebruikt, laadt je Bloom niet als je computer in de sluimer-modus gaat.
- Elke USB-stroomadapter kan worden gebruikt om te laden.
- Als je de Bloom opbergt, blijft de lading een aantal maanden lang in stand, maar neemt na verloop van tijd geleidelijk af. Voor de beste prestaties en een lange levensduur van de batterij moet je opnieuw opladen voordat de vibraties zwakker worden.
- Als het te warm is (45+ graden Celsius), laadt je Bloom niet op. Als de temperatuur van de Bloom een veilig niveau heeft bereikt, gaat het opladen automatisch verder.

NIET DOEN

- Gebruik geen glijmiddelen met siliconen want deze beschadigen het product.
- Niet reinigen met producten die alcohol, benzine of aceton bevatten.
- De Bloom niet koken, in een pan verhitten, in de magnetron of in een vaatwasser doen.
- Niet opslaan onder hoge temperaturen.
- Niet nabij water opladen.

GARANTIE

De twee jaar garantie geldt uitsluitend voor productvervanging wegens fabricagefouten. Ga naar we-vibe.com/warranty voor informatie over productvervanging en garantie. Geen andere garantie wordt im- of expliciet gegeven. In geval van een garantieclaim of andere schade heeft de gebruiker alleen recht op productvervanging. Er worden geen medische claims over het gebruik gegarandeerd, of impliciet gedaan.

NAKOMING

Dit Bloom by We-Vibe™-apparaat is geclassificeerd voor gebruik binnenshuis bij +10° C tot +45° C.

Dit Class B digitaal apparaat voldoet aan de Canadese ICES-003.

Dit apparaat voldoet aan FCC Part 15 en Industry Canada License exempt RSS-norm(en). Op het laten werken ervan zijn de volgende twee voorwaarden van toepassing: (1) dit apparaat mag geen schadelijke interferentie veroorzaken en (2) dit apparaat moet ontvangen interferentie accepteren, inclusief interferentie die een ongewenste werking ervan kan veroorzaken.

Dit product voldoet aan de essentiële vereisten van de richtlijnen EU, 2011/65/EU.

Bloom by We-Vibe™: Model 1000-05. Bevat FCC ID: ZUE1000 IC: 9804A-1000

Wijzigingen of aanpassingen die niet uitdrukkelijk zijn goedgekeurd door degene die verantwoordelijk is voor de naleving, maken het recht van de gebruiker om deze apparatuur te gebruiken mogelijk ongedig. Zie voor meer informatie over naleving: we-vibe.com/support/regulatory-compliance.

VERANTWOORDE VERWIJDERING

De doorgestreepte vuilnisbak op het product betekent dat dit product niet mag worden behandeld als huishoudelijk afval. Elektrische en elektronische apparatuur bevat gevaarlijke stoffen die schadelijk kunnen zijn voor het milieu en de menselijke gezondheid als ze niet goed verwijderd worden. Om de impact op het milieu te beperken, raden we u aan de juiste verwerkingsystemen te gebruiken wanneer het product het einde van de levensduur heeft bereikt. Neem contact op met de plaatselijke of regionale dienst voor afvalverwerking.

Neem met ons contact op voor meer informatie over de milieuprestaties van onze producten.

WAARSCHUWING

Dit apparaat is niet bedoeld voor gebruik door kinderen of personen met verminderde lichamelijke, zintuiglijke of geestelijke vermogens. Gebruik de oplader niet in de buurt van water ter voorkoming van elektrische schokken. Niet op gezwollen of ontstoken gedeelten van de huid gebruiken. Staak het gebruik als het ongemakkelijk aanvoelt. Gebruik niet op of rondom de nek. Niet gebruiken voor anale stimulatie. Zorg ervoor dat er altijd een bal aan de vibrerende basis is bevestigd voordat je de Bloom inbrengt. Niet inbrengen als er al iets anders vagina zit - zoals een tampon of vrouwencondoom. Als je zwanger bent of een pacemaker, diabetes, flebitis of trombose hebt, moet je eerst een arts raadplegen over de kans op bloedstolsels voordat je een persoonlijk massageproduct gebruikt.

Ga naar we-vibe.co/blog/kegel-tips voor meer informatie over Kegel-oefeningen

Ontworpen en ontwikkeld door Standard Innovation® Corporation, Canada. Made in China.

© 2017 Standard Innovation® Corporation

We-Vibe en het We-Vibe logo zijn handelsmerken van de Standard Innovation® Corporation. Ga naar we-vibe.com/patents voor informatie met betrekking tot patenten, ontwerpen en aangevraagde patenten en modelbescherming in de Verenigde Staten, Canada, Europa, Australië, Brazilië, China, Hong Kong, Japan, Mexico en Rusland.

KLANTENSERVICE

+1-613-828-6678
+1-855-258-6678 (V.S. & Canada)
care@we-vibe.com
we-vibe.com



SV MER INFORMATION

LADDNING AV VIBRATORN

- En fullständig laddning kan ta upp till 2 timmar beroende på kvarvarande laddning på din Bloom by We-Vibe™.
- Batteriet behöver inte laddas ur helt före om-laddning.
- När en usb-port på en dator används, laddas inte din Bloom om din dator går över i viloläge.
- Valfri USB-laddare kan användas för laddning.
- Om du förvarar din Bloom på annat ställe än i laddaren, behålls laddningen i flera månader men minskar ändå efterhand. För att erhålla bästa funktion och batterilivslängd bör du ladda om när du märker att vibrationerna börjar minska.
- Din Bloom laddas inte om det är alltför varmt (+45 C). Så snart temperaturen hos din Bloom når en säker nivå börjar den laddas automatiskt..

OBS!

- Använd inte enheten tillsammans med silikonglidmedel eftersom det skadar den.
- Rengör inte enheten med produkter som innehåller alkohol, bensin eller aceton.
- Utsätt inte din Bloom för kokning eller uppvärmning i vanlig ugn, mikrovågsugn eller diskmaskin.
- Förvaras inte i extrema temperaturer.
- Använd inte laddaren i närheten av vatten.

GARANTI

Den tvååriga garantin avser endast utbyte av produkten i fall av tillverkningsfel. Gå in på we-vibe.com/warranty om du vill byta ut produkten eller få mer information om garantin. Det finns inga ytterligare uttryckliga eller underförstådda garantier. Om garantin återopas eller om någon skada skulle uppkomma, är utbyte av produkten det enda rättsmedlet. Användningen av produkten innebär inga uttryckliga eller underförstådda medicinska löften eller garantier.

GODKÄNNANDEN/FÖRENLIGHET

Enheten Bloom by We-Vibe™ är märkt för inomhusbruk inom temperaturområdet +10 C till +45 C.

Denna klass B-digitala apparat är uppfyller kraven i kanadensiska ICES-003.

Enheten uppfyller kraven enligt FCC Del 15 och Industry Canada, "license exempt RSS standard(s)". Handhavandet måste uppfylla följande två villkor: (1) denna enhet får inte framkalla interferens, och (2) denna enhet måste klara av interferens, inklusive sådan interferens som kan framkalla oönskad drift.

Produkten är förenlig med huvudkraven enligt EU-direktiven 2011/65/EU.

Bloom by We-Vibe™: Model 1000-05. Innehåller: FCC ID: ZUE1000 IC: 9804A-1000

Ändringar eller modifieringar som inte uttryckligen godkänns av den part som ansvarar för godkännande/förenlighet kan medföra att användaren inte ska anses ha rätt att använda utrustningen. Om du vill du veta mer om godkännanden/förenlighet, går du in på we-vibe.com/regulatory-compliance.

ANSVARSFULL DEPONERING

Den överkorsade soptunnan på hjul på produkten visar att den inte ska behandlas som hushållsavfall. Elektrisk och elektronisk utrustning innehåller farliga ämnen som kan skada miljö och hälsa om de inte deponeras på ett riktigt sätt. För att minska miljöpåverkan, uppmanar vi dig att använda lämpliga återvinningssystem när produkten är slut. Kontakta den som ansvarar för avfallshanteringen i din kommun om du vill veta mer.

Kontakta oss om du vill veta mer om våra produkters miljövänlighet.

VARNING

Enheten är inte avsedd för barn eller personer med fysiska, sensoriska eller mentala handikapp. På grund av risken för elektriska stötar ska laddaren inte användas i närheten av vatten. Använd inte enheten på svullen eller inflammerad hud. Avbryt användningen om den känns obehaglig eller olustig. Används ej för anal stimulering. Ha alltid en kula fastsatt i den vibrerande basen innan du för in. För inte in i kombination med någonting annat redan insatt i vaginan (t ex tampong eller kvinnlig kondom) Kvinnor som kan vara gravida, bär en hjärtstimulator (pacemaker), har diabetes, flebit eller trombos måste konsultera läkare angående risken för blodproppar före användning av en personlig massageprodukt.

För mer information om Kegel -övningar (knipkulor, geishakulor) gå till we-vibe.com/blog/kegel-tips

Utformad och utvecklad av Standard Innovation® Corporation, Canada. Tillverkad i Kina.

© 2017 Standard Innovation® Corporation

We-Vibe och We-Vibe är varumärken för Standard Innovation® Corporation. För information om patent, designer och ansökta patent och designer i USA, Kanada, Europa, Australien, Brasilien, Kina, Hongkong, Japan, Mexico och Ryssland se we-vibe.com/patents.

KUNDSERVICE

+1-613-828-6678

+1-855-258-6678 (USA och Kanada)

care@we-vibe.com

we-vibe.com



PL WIĘCEJ INFORMACJI

ŁADOWANIE WIBRATORA

- Pełne ładowanie może zająć do 2 godzin, w zależności od tego, ile dotądowania zostało jeszcze w urządzeniu Bloom by We-Vibe™.
- Nie ma potrzeby rozładowywania baterii przed jej ładowaniem.
- W przypadku ładowania przy użyciu gniazda USB w komputerze, urządzenie Bloom nie będzie ładowane, jeśli komputer przejdzie do trybu uśpienia.
- Do ładowania można użyć dowolną ładowarkę USB.
- Jeśli urządzenie Bloom jest przechowywane, będzie ono utrzymywało stan naładowania przez kilka miesięcy, rozładowując się stopniowo. Aby zapewnić jak najlepsze działanie urządzenia i trwałość baterii, należy je dotądowywać zanim wibracje osłabną.
- Nie ma możliwości ładowania urządzenia Bloom jeśli jest zbyt gorąco (+45 stopni Celsjusza). Ładowanie zacznie się automatycznie po tym, jak temperatura urządzenia Bloom osiągnie bezpieczny poziom.

OSTRZEŻENIE

- Proszę nie stosować środków smarujących na bazie silikonu, gdyż powodują one uszkodzenie produktu.
- Nie czyścić środkami zawierającymi alkohol, benzynę lub aceton.
- Nie gotować, piec, mikrofalować ani nie wkładać urządzenia Bloom do zmywarki.
- Nie przechowywać w ekstremalnych temperaturach.
- Nie ładować w pobliżu wody.

GWARANCJA

Dwuletnia gwarancja obejmuje wymianę produktu tylko w przypadku wady fabrycznej. Informacje dotyczące gwarancji i wymiany produktu znajdują się na stronie internetowej we-vibe.com/warranty. Nie udziela się ani nie sugeruje żadnej innej gwarancji. W razie roszczeń z tytułu gwarancji, lub innego uszkodzenia, jedynym rozwiązaniem dla użytkownika jest wymiana produktu. Stosowanie niniejszego produktu nie sugeruje ani nie gwarantuje jakichkolwiek aspektów medycznych.

SPEŁNIENIE WYMOGÓW

Urządzenie Bloom by We-Vibe™ jest przeznaczone do użytku wewnątrz budynków przy temperaturze od +10° C do +45° C.

Niniejszy produkt jest urządzeniem cyfrowym klasy B spełniającym wymagania standardu kanadyjskiego ICES-003.

To urządzenie spełnia wymogi standardu FCC Część 15 oraz standardu / standardów RSS wyłączenia licencji Agencji Przemysłu Kanadyjskiego. Korzystanie z urządzenia podlega następującym dwóm warunkom: (1) to urządzenie nie może powodować zakłóceń, i (2) to urządzenie musi akceptować wszelkie zakłócenia, wliczając w to zakłócenia, które mogą spowodować niepożądane działanie tego urządzenia.

Niniejszy produkt spełnia podstawowe wymagania Dyrektyw 2011/65/EU.

Bloom by We-Vibe™: Model 1000-05. Zawiera FCC ID: ZUE1000 IC: 9804A-1000

Wprowadzanie zmian lub modyfikacji urządzenia bez wyraźnego zatwierdzenia przez organ odpowiedzialny za zgodność z przepisami, może spowodować unieważnienie prawa użytkownika do posługiwania się tym sprzętem. Aby otrzymać dodatkowe informacje dotyczące spełnienia wymogów, prosimy odwiedzić stronę internetową we-vibe.com/support/regulatory-compliance.

WYZBYWANIE SIĘ

Symbol przekreślonego śmietnika na produkcie oznacza, że produkt nie powinien być wyrzucany razem z odpadami domowymi. Sprzęt elektryczny i elektroniczny zawiera niebezpieczne substancje, które mogą być szkodliwe dla środowiska lub dla zdrowia człowieka, jeśli nie pozbędziemy się ich w odpowiedni sposób. Aby zmniejszyć szkodliwy efekt dla środowiska, zachęcamy do korzystania z odpowiedniego programu odzysku i recyklingu zużytego sprzętu. W celu uzyskania dodatkowych informacji, prosimy kontaktować się z lokalnymi jednostkami administracji programu.

W sprawie właściwości środowiskowych naszych produktów prosimy kontaktować się z naszą firmą.

OSTRZEŻENIE

Nie jest ono przeznaczone do użytku przez dzieci ani osoby o ograniczonych możliwościach fizycznych, zmysłowych lub umysłowych. Aby uniknąć porażenia elektrycznego, nie używać ładowarki w pobliżu wody. Nie używać w miejscach spuchniętych lub ze stanem zapalnym skóry. Zaprzestać używania, jeśli powoduje dyskomfort. Nie używać w okolicy szyi. Nie przeznaczone do używania do stymulacji analnej. Obciążona kulka zawsze powinna być przymocowana do wibrującej podstawy przed włożeniem urządzenia. Nie wkładać przy obecności czegokolwiek innego w pochwie (np. tampon, żeńska prezerwatywa). Kobiety, które mogą być w ciąży, osoby z rozrusznikiem serca, cukrzycą, zapaleniem żył lub zakrzepicą powinny skonsultować się z pracownikiem medycznym na temat ryzyka powstawania zakrzepów, zanim będą używać jakichkolwiek produktów do masażu osobistego.

Aby uzyskać więcej informacji o ćwiczeniach Kegla, proszę odwiedzić stronę we-vibe.com/blog/kegel-tips

Zaprojektowano i opracowano przez Standard Innovation® Corporation, Kanada.

Wyprodukowano w Chinach

© 2017 Standard Innovation® Corporation

We-Vibe i logo We-Vibe są znakami towarowymi firmy Standard Innovation® Corporation. Aby uzyskać informacje odnoszące się do patentów, wzorów i zgłoszonych patentów oraz wniosków wzorniczych w Stanach Zjednoczonych, Kanadzie, Europie, Australii, Brazylii, Chinach, Hong Kongu, Japonii, Meksyku i Rosji, proszę wejść na we-vibe.com/patents.

OBSŁUGA KLIENTA

+1-613-828-6678

+1-855-258-6678 (U.S.A. i Kanada)

care@we-vibe.com

we-vibe.com



CZ DALŠÍ INFORMACE

NABÍJENÍ VIBRÁTORU

- K úplnému nabití je třeba až 2 hod. v závislosti na zbývajícím nabití baterie přístroje Bloom by We-Vibe™.
- Před opětovným nabitím není nutné baterii zcela vybit.
- Používáte-li počítačový port USB, stimulator Bloom se nebude nabíjet, přejde-li počítač do režimu spánku.
- Pro nabíjení lze použít jakýkoliv napájecí adaptér USB.
- Odložte-li svůj Bloom na delší dobu, nabití po dobu několika měsíců vydrží, avšak časem bude postupně ubývat. Pro co nejlepší výkon a dlouhou životnost baterie nabíjte stimulator dříve, než se sníží výkon vibrací.
- Bloom se nebude nabíjet, je-li příliš horko (více než 45 °C). Jakmile teplota přístroje Bloom dosáhne bezpečné úrovně, nabíjení se automaticky zahájí.

CO NEDĚLAT

- Nepoužívejte silikonové lubrikanty, protože by došlo k poškození výrobku.
- K čištění nepoužívejte prostředky s obsahem alkoholu, benzínu nebo acetonu.
- Přístroj Bloom nevkládějte do vařící vody, pečící trouby, mikrovlnky ani do myčky nádobí.
- Neskladujte za extrémních teplot.
- Nenabíjejte v blízkosti vody.

ZÁRUKA

Dvouletá záruka se vztahuje pouze na výměnu výrobků s výrobní vadou. Informace o výměně výrobku a informace o záruce najdete na webu we-vibe.com/warranty. Žádné jiné záruky nejsou poskytovány, ať už výslovně či mlčky předpokládáné. V případě záručního nároku nebo jakékoli jiné škody budou požadavky uživatele řešeny pouze výměnou výrobku. Při používání tohoto produktu není poskytována záruka (ani mlčky předpokládáná) na žádné požadavky související se zdravotním stavem.

SOULAD S PŘEDPISY

Přístroj Bloom by We-Vibe™ je certifikován pro použití ve vnitřních prostorách při teplotách +10° C až +45° C.

Toto digitální zařízení třídy B vyhovuje normě Canadian ICES-003.

Přístroj je v souladu s předpisy FCC, části 15, a standardy RSS kanadského ministerstva průmyslu pro nelicencované radiopřístroje. Provoz je podmíněn následujícími dvěma podmínkami: (1) toto zařízení nesmí produkovat interferenční záření a (2) musí akceptovat jakékoli vnější interferenční záření, včetně interferenčního záření, které může způsobovat nechtěné operace zařízení.

Tento výrobek splňuje zásadní požadavky nařízení 2011/65/EU.

Bloom by We-Vibe™: Model 1000-05. Obsahuje FCC ID: ZUE1000 IC: 9804A-1000

V případě změn nebo úprav, které nebyly výslovně schváleny stranou zodpovědnou za soulad s předpisy, může dojít k propadnutí práva uživatele ovládat dané zařízení. Další informace najdete na webu we-vibe.com/support/regulatory-compliance.

ZODPOVĚDNÁ LIKVIDACE

Symbol přeškrtnuté popelnice na kolečkách uvedený na výrobku signalizuje, že s tímto výrobkem nelze zacházet jako s běžným domovním odpadem. Elektrická a elektronická zařízení obsahují nebezpečné látky, které mohou být škodlivé pro životní prostředí a zdraví osob, nebudou-li takové látky řádně zlikvidovány. Abyste omezili dopady na životní prostředí, doporučujeme po dosažení konce životnosti výrobku využít služeb sběrných míst. Další informace získáte u místních nebo regionálních úřadů pro likvidaci odpadů. Kontaktujte nás pro další informace o vlivu našich výrobků na životní prostředí.

UPOZORNĚNÍ

Tento přístroj není určen pro používání dětmi ani osobami s omezenými fyzickými, smyslovými nebo psychickými schopnostmi. V rámci prevence elektrického úrazu nepoužívejte nabíječku v blízkosti vody. Nepoužívejte na opuchlých nebo zraněných plochách pokožky. V případě nepohodlí přestaňte produkt nadále používat. Nepoužívejte v oblasti krku. Nepoužívejte k anální stimulaci. Před vkládáním vždy mějte zatíženou kuličku připojenou na vibrační základnu. Nevkládejte do vagíny společně se žáným jiným předmětem (např. tampón, ženský kondom). Osoby, které mohou být těhotné, mají kardiostimulátor, trpí cukrovkou, zánětem žil nebo trombozou, by se měly před použitím jakéhokoli osobního masážního přístroje poradit s lékařem s ohledem na riziko vzniku krevních sraženin.

Další informace o Kegellových cvičeních naleznete na adrese we-vibe.com/blog/kegel-tips.

Navrženo a vyvinuto společností Standard Innovation® Corporation v Kanadě. Vyrobeno v Číně.

© 2017 Standard Innovation® Corporation

We-Vibe a logo We-Vibe jsou ochrannými známkami společnosti Standard Innovation® Corporation. Informace o patentech, konstrukčních typech a projednávaných patentech a konstrukčních typech použitých ve Spojených státech, Kanadě, Evropě, Austrálii, Brazílii, Číně, Hongkongu, Japonsku, Mexiku a v Rusku najdete na webu we-vibe.com/patents.

PEČE O ZÁKAZNÍKY

+1-613-828-6678
+1-855-258-6678 (USA a Kanada)
care@we-vibe.com
we-vibe.com



RU ДОПОЛНИТЕЛЬНАЯ ИНФОРМАЦИЯ

ЗАРЯДКА СТИМУЛЯТОРА

- Полная зарядка занимает до 2 часов в зависимости от оставшегося заряда аккумулятора стимулятора Bloom by We-Vibe™.
- Чтобы зарядить аккумулятор, не нужно ждать, пока он полностью разрядится.
- При использовании компьютерного разъема USB зарядка стимулятора Bloom не будет выполняться, если компьютер находится в режиме пониженного энергопотребления.
- Для зарядки стимулятора можно использовать любой блок питания USB.
- При хранении стимулятора Bloom заряд сохраняется на протяжении нескольких месяцев и постепенно уменьшается с течением времени. Для эффективного использования и удлинения срока службы аккумулятора подзаряжайте устройство до того, как вибрации ослабнут.
- Стимулятор Bloom не заряжается при слишком высокой температуре (+45 °C). Зарядка Bloom начинается автоматически, после того как температура стимулятора достигает безопасного значения.

ЧТО НЕЛЬЗЯ ДЕЛАТЬ

- Не используйте лубриканты на силиконовой основе, потому что они могут повредить изделие.
- Не очищайте устройство веществами, содержащими спирт, бензин или ацетон.
- Не помещайте стимулятор Bloom в кипящую воду, духовку, микроволновую печь или посудомоечную машину.
- Не храните устройство при экстремальных температурах.
- Не заряжайте стимулятор возле воды.

ГАРАНТИЯ

Двухлетняя гарантия покрывает только замену изделия при наличии производственных дефектов. Информация о замене изделия и гарантии представлена на веб-сайте we-vibe.com/warranty. Никакие другие явные или подразумеваемые гарантии не предоставляются. При наличии претензий по гарантийным обязательствам или любого другого повреждения, единственным средством защиты пользователя является замена изделия. Использование данного изделия не предполагает и не гарантирует каких-либо медицинских свойств.

СООТВЕТСТВИЕ ТРЕБОВАНИЯМ

Устройство Bloom by We-Vibe™ следует использовать внутри помещений при температуре +10 °C до +45 °C.

Данное цифровое устройство класса B соответствует канадскому стандарту ICES-003.

Данное устройство соответствует требованиям части 15 правил FCC и стандартам RSS Министерства промышленности Канады в отношении нелицензируемых изделий. Данное устройство работает с учетом следующих двух характеристик: (1) данное устройство не вызывает вредных помех, и (2) данное устройство принимает все помехи, включая помехи, которые могут вызвать нежелательные сбои в работе устройства.

Данное изделие соответствует основным требованиям Директив 2011/65/EU.

Bloom by We-Vibe™: модель 1000-05. Содержит FCC ID: ZUE1000 IC: 9804A-1000

Изменения или модификации, не одобренные в прямой форме стороны, ответственной за соответствие, могут привести к аннулированию права пользователя на эксплуатацию данного оборудования. Для получения дополнительной информации посетите веб-сайт we-vibe.com/support/regulatory-compliance.

ОТВЕТСТВЕННАЯ УТИЛИЗАЦИЯ

Знак перечеркнутого мусорного контейнера на изделии указывает, что этот продукт не следует утилизировать вместе с бытовыми отходами. Электрическое и электронное оборудование содержит опасные вещества, которые могут быть вредными для окружающей среды и здоровья человека, если их не утилизировать должным образом. Для уменьшения воздействия на окружающую среду рекомендуется использовать соответствующие системы для возврата устройств после окончания срока службы изделия. Для получения подробной информации обратитесь в местную или областную администрацию по отходам.

Свяжитесь с нами для получения дополнительной информации об экологических характеристиках нашей продукции.

ПРЕДУПРЕЖДЕНИЕ

Данное устройство не предназначено для использования детьми или лицами с ограниченными физическими, сенсорными или умственными способностями. Во избежание поражения электрическим током запрещается пользоваться зарядным устройством рядом с водой. Не используйте устройство на отеках или воспаленных участках кожи. В случае появления ощущения дискомфорта прекратите использование устройства. Не используйте устройство в области шеи. Не используйте изделие для анальной стимуляции. Перед введением изделия убедитесь, что шар привинчен к вибрирующему основанию. Не вводите изделие во влагалище, если в нем присутствуют другие предметы (например, тампон, женский презерватив). Беременные женщины и лица с кардиостимулятором, диабетом, флебитом или тромбозом должны проконсультироваться с медицинским специалистом относительно риска образования тромбов перед использованием любого индивидуального изделия для массажа.

Для получения дополнительной информации об упражнениях Kegel посетите веб-сайт we-vibe.com/blog/kegel-tips

Разработано Standard Innovation® Corporation, Канада. Сделано в Китае.

© 2017 Standard Innovation® Corporation

We-Vibe и логотип We-Vibe являются торговыми марками Standard Innovation® Corporation. Для получения информации о патентах, проектах и заявках, по которым принято решение о выдаче патента в США, Канаде, Европе, Австралии, Бразилии, Китае, Гонконге, Японии, Мексике и России, посетите веб-сайт we-vibe.com/patents.

ОБСЛУЖИВАНИЕ КЛИЕНТОВ

+1-613-828-6678
+1-855-258-6678 (США и Канада)
care@we-vibe.com
we-vibe.com



CM 更多信息

振动器充电

- 一次充满电需2小时，取决于Bloom by We-Vibe™的剩余电量。
- 在充电之前无需完全耗尽电量。
- 当使用电脑USB端口时，若电脑处于休眠模式，Bloom无法充电。
- 可以使用任何USB电源适配器进行充电。
- 若存放Bloom，一次充电可以维持数月使用，但是随着时间的推移使用时长将不断缩短。为了延长电池寿命保证充电效果，我们建议您在振动减弱前就进行充电。
- 如果Bloom过热，将不会充电(+45摄氏度)。一旦Bloom温度达到安全等级，将自动开始充电。

注意事项

- 请勿使用硅基润滑剂，这将损坏产品。
- 请不要使用含有酒精，汽油或丙酮的产品清洗振动器。
- 请勿将Bloom放入开水、烤箱、微波炉或洗碗机内。
- 请勿存放于极端温度下。
- 不能靠近水充电。

质量保证

保修期为两年，仅更换质量有缺陷的产品。请访问we-vibe.com/warranty了解产品退换和质保信息。除此之外，不提供其他明示或默示的质量保证。如果消费者就质保或其他损失进行索赔，我们的赔偿仅限于更换新的产品。消费者无权就使用本产品提起医疗索赔，我们也不承担任何相应的医疗责任。

符合的能源标准

Bloom by We-Vibe™用于室内，温度从+10° C至+45° C。

该B类数字装置符合加拿大第ICES-003号标准。

该设备符合FCC第15部分和加拿大工业部的免许可RSS标准（Industry Canada license exempt RSS standard(s)）。运行受以下两个条件限制：(1) 设备可能不会造成干扰，和(2) 该设备必须接受任何干扰，包括可能引起意外的设备操作的干扰。

本产品遵守2011/65/EU等欧盟指令的基本要求。

Bloom by We-Vibe™:1000-05型号产品规格 FCC ID: ZUE1000 IC: 9804A-1000

未经合规方明示同意而对产品的任何改动将可能剥夺用户对产品的使用权。要进一步了解合规性信息，请访问we-vibe.com/support/regulatory-compliance。

处理方式

产品上标有打叉的轮式垃圾桶图标表示该产品不应该被当作生活垃圾处理。电气和电子设备中含有的有害物质，如果不妥善处置，对环境和人体健康是有害的。为了减少对环境的影响，我们鼓励您对您的已经超过使用期限的产品，选用适当的回收系统。有关详细信息，请联系您的当地或地区废弃物管理。

请联系我们以获得关于我们产品环保性能的更多信息。

警告

本品不适用于儿童或身体机能、感官或心理能力有障碍的人士使用。为防止触电，请勿在靠近水的地方使用充电器。请勿在肿胀或发炎的皮肤上使用。若使用时感到不适，请停止使用。请勿在颈部使用。不得用于肛门刺激。在插入之前，始终将重球附加至振动底座。不得与阴道内已有的其他物质（例如棉塞、女用避孕套）结合使用。在使用任何个人按摩产品之前，可能已怀孕、安有起搏器、或患糖尿病、静脉炎或血栓症的个人应向医疗专业人士咨询血栓有关风险。

更多有关Kegel运动的信息，请访问we-vibe.com/blog/kegel-tips

JA その他の情報

バイブレーター充電

- Bloom by We-Vibe™の充電は、電池残量によりますが、最高2時間かかります。
- 充電する前に電池を使い切る必要はありません。
- コンピューターのUSBポートを使用する場合、コンピューターがスリープモードになるとBloomは充電されません。
- USB充電アダプターならどれでも充電に使用できます。
- 充電コードを外してBloomを保管していると、数ヶ月間は充電が維持されますが、時間が経つにつれて次第に減っていきます。製品の性能と電池の寿命のために、振動が弱まる前に再充電をお勧めします。
- Bloomは温度が高過ぎる場所(45°C以上)では充電できません。Bloomの温度が安全な温度に達すると、充電が自動的に開始します。

禁止事項

- シリコン含有の潤滑剤と一緒に使用しないで下さい。製品に損傷を与えます。
- アルコール、揮発油、アセトンを含む製品で洗浄しないで下さい。
- Bloomを煮沸したり、加熱したり、電子レンジに入れたり、血洗い機に入れたりしないで下さい。
- 極端に気温が高い場所や低い場所には保管しないで下さい。
- 水の近くで充電しないで下さい。

保証

二年間保証は、製造上の欠陥に対する交換のみを保証するものです。製品交換や保証の内容についてはwe-vibe.com/warrantyをご参照下さい。他のいかなる保証も明示・黙示されていません。保証のクレームや、他の損傷があった場合、ユーザーの唯一の救済方法は製品交換となります。この製品の使用による医学的効能はいついっさい示唆されておらず、保証もされていません。

準拠基準

Bloom by We-Vibe™は、屋内の+10°C~+45°Cで使用できるよう定格されています。

本製品はクラスBデジタル機器であり、カナダICES-003に準拠しています。

当装置はFCC規則第15章とカナダ産業省のライセンス適用免除RSS標準に適合しています。以下の2つの条件に従って作動します。(1) 当装置が電波干渉を発生させることはない。(2) 当装置は、誤動作を発生させる可能性のある電波干渉を含め、あらゆる電波干渉を許容する必要があります。

当製品は指令2011/65/EUの基本要件に適合しています。

Bloom by We-Vibe™型番1000-05。内容: FCC ID: ZUE1000 IC: 9804A-1000

準拠責任者による明示的な承認を受けずにこの装置を変更または改造した場合、使用者はこの装置を操作する権利を失う場合があります。準拠基準に関する詳細な情報については、we-vibe.com/support/regulatory-complianceをご覧ください。

責任のある廃棄方法

製品には車輪つき容器に大きなバツ印が描かれたマークがついていますが、これは家庭ゴミとして処分してはならないことを示しています。電気・電子機器には、適切に処分されない環境や人の健康に悪影響を与える可能性のある物質が含まれています。環境への影響を抑えるため、製品の寿命が尽きたときは適切な回収システムを利用することをお勧めします。お住まいの地域の廃棄物管理者にお尋ね下さい。

当社製品の環境への影響について詳しくは当社までお問い合わせ下さい。

警告

この装置はお子様や、運動・感覚・精神的能力に障害のある方による使用を意図していません。感電防止のため、充電は水気のない場所で行って下さい。腫れや炎症を起こしている部位には使用しないで下さい。違和感がある場合は使用を停止して下さい。首付近には使用しないで下さい。

肛門の刺激には使用できません。

振動ベースにウエイトボールが必ず付いた状態で挿入して下さい。

ヴァギナに何か入っている時(タンポンや女性用コンドームなど)は、一緒に挿入しないで下さい。妊娠している可能性のある方、ベースメーカーを使用している方、糖尿病、静脈炎、血栓症の方は、個人用マッサージ器具をご使用になる前に、医師に血栓の危険性についてご相談下さい。

Kegel体操について詳細は、we-vibe.com/blog/kegel-tips をご覧ください。

由加拿大Standard Innovation® Corporation设计和开发。中国制造。

© 2017 Standard Innovation® Corporation

We-Vibe和We-Vibe标志是Standard Innovation® Corporation的商标。有关美国、加拿大、欧洲、澳大利亚、巴西、中国、香港、日本、韩国和墨西哥的专利、设计、正在申请的专利，以及设计应用的资讯，请访问we-vibe.com/patents。

客服

+1-613-828-6678
+1-855-258-6678(美国&加拿大)
care@we-vibe.com
we-vibe.com



カナダのStandard Innovation® Corporationによって設計・開発されました。中国製。

© 2017 Standard Innovation® Corporation

We-VibeおよびWe-Vibeのロゴは、Standard Innovation® Corporationの商標です。米国、カナダ、ヨーロッパ、オーストラリア、ブラジル、中国、香港、日本、韓国、メキシコ、ロシアにおける特許、設計、出願の特許、設計の申請については、we-vibe.com/patentsを参照して下さい。

カスタマーケア

+1-613-828-6678
+1-855-258-6678 (米国及びカナダ)
care@we-vibe.com
we-vibe.com