



MY ARCADE®

RETRO CONVERTER

User guide

Manuel de l'utilisateur

Guía del usuario

Manuale dell'Utente

Guia do usuário

Bedienungsanleitung

ユーザーガイド

دليل المستخدم

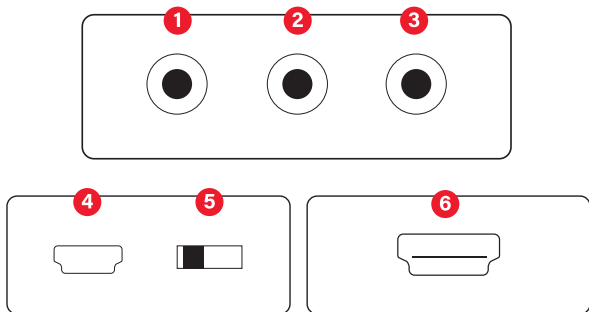
www.MyArcadeGaming.com

ENGLISH

Includes

Retro Converter, Micro/Mini-USB splitter cable, RCA composite cable and user guide.

Please read and follow this user guide thoroughly before use.



1. VIDEO OUT

2. L OUT

3. R OUT

4. 5V IN

5. NTSC/PAL

6. HDMI IN

Retro Converter ports and switches

INPUT (HDMI IN) - Connects to your HDMI® system.

NTSC/PAL - To play on an NTSC or PAL television.

5V IN - Powers the Retro Converter.

OUTPUT (VIDEO OUT/L OUT/R OUT) - Connects to the RCA ports on your television.

How to use your Retro Converter

- Gently insert the Mini-USB plug of the included splitter cable into the **5V IN** port on the Retro Converter. Insert the USB-A end of the cable into a powered USB port.
- Connect your system to the **HDMI IN** port via an HDMI® cable (not included).
- Insert one set of RCA plugs on the included composite cable into the **VIDEO OUT/L OUT/R OUT** plugs on the Retro Converter.
- Insert the other set into the back of your television.

NOTES:

- Switch to NTSC when using an NTSC television and switch to PAL when using a PAL television. Check your television settings for verification of NTSC or PAL.
- Make sure your television is on the proper input.

Specifications

Splitter cable length: Approximately 6 feet

Composite cable length: Approximately 10 feet

Important safety precautions

- Do not attempt to disassemble product.
- Tampering with the product can result in damage to your product, void of warranty, and could cause injuries.
- Store and operate between 32°F – 113°F.
- Do not allow this product to have contact with liquids.
- Do not place this product near a heat source or flame.
- Do not throw or shake.
- Do not operate if it has been subjected to shock or damage.
- Use soft cloth to clean the exterior. Do not use harsh chemicals or strong cleaning solvents.

Warranty information

All My Arcade products come with a limited warranty and have been subjected to a thorough series of tests to ensure the highest level of dependability and compatibility. It is unlikely that you will experience any problem, but if a defect should become apparent during the use of this product, My Arcade warrants to the original consumer purchaser that this product will be free from defects in material and workmanship for a period of 120 days from the date of your original purchase.

If a defect covered by this warranty occurs to a product purchased in the U.S. or Canada, My Arcade, at its option, will repair or replace the product purchased at no charge or refund the original purchase price. If a replacement is necessary and your product is no longer available, a comparable product may be substituted at the sole discretion of My Arcade. For My Arcade products purchased outside of the U.S. and Canada, please ask the store where it was purchased for further information.

This warranty does not cover normal wear and tear, abusive use or misuse, modification, tampering or any other cause not related to either materials or workmanship. This warranty does not apply to products used for any industrial, professional or commercial purposes.

Service information

For service on any defective product under the 120-day warranty policy, please contact Consumer Support to obtain a Return Authorization Number. My Arcade reserves the right to require the return of the defective product and proof of purchase.

NOTE: My Arcade will not process any defective claims without a Return Authorization Number.

Consumer support hotline

877-999-3732 (U.S. and Canada only)

or 310-222-1045 (International)

Consumer support email

support@MyArcadeGaming.com

Website

www.MyArcadeGaming.com

Save a tree, register online

My Arcade is making the eco-friendly choice to have all products registered online. This saves the printing of physical paper registration cards. All the information you need to register your recent My Arcade purchase is available at:

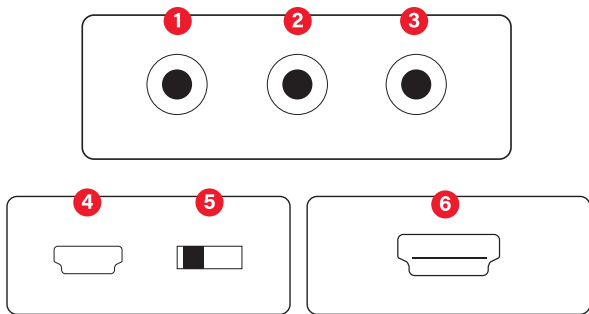
www.MyArcadeGaming.com/product-registration.

FRANÇAIS

Comprend

Retro Converter, câble répartiteur micro/mini-USB, câble composite RCA et manuel de l'utilisateur.

Veillez lire attentivement le présent manuel de l'utilisateur avant toute utilisation.



1. VIDEO OUT (sortie vidéo)
2. L OUT (sortie gauche)
3. R OUT (sortie droite)

4. 5V IN (port d'entrée de 5 V)
5. NTSC/PAL
6. HDMI IN (entrée HDMI)

Ports et interrupteurs du Retro Converter

Port d'entrée (HDMI IN) - Connexion à votre système HDMI.

NTSC/PAL - Pour jouer sur un téléviseur NTSC ou PAL.

5V IN - Alimente le Retro Converter.

Ports de sortie (VIDEO OUT/L OUT/R OUT) - Connexion aux ports RCA de votre téléviseur.

Comment utiliser votre Retro Converter

- Insérez délicatement la fiche USB du câble répartiteur inclus dans le port d'entrée de 5 V du Retro Converter. Insérez l'embout USB-A du câble dans un port USB sous tension.
- Branchez votre système au port d'entrée HDMI à l'aide d'un câble HDMI® (non inclus).
- Insérez un jeu de fiches RCA du câble composite inclus dans les ports VIDEO OUT/L OUT/R OUT du du Retro Converter.

- Insérez l'autre jeu à l'arrière de votre téléviseur.

REMARQUES :

- Passez en codage NTSC lorsque vous utilisez un téléviseur NTSC et en codage PAL lorsque vous utilisez un téléviseur PAL. Vérifiez le codage (NTSC ou PAL) dans les paramètres de votre téléviseur.
- Assurez-vous que votre téléviseur est branché sur la bonne entrée.

Spécifications

Longueur du câble répartiteur : env. 1,8 m

Longueur du câble composite : env. 3 m

Mesures de sécurité importantes

- Ne pas tenter de démonter le produit.
- Le fait de modifier l'appareil peut endommager votre produit, annuler la garantie et causer des blessures.
- Conserver et utiliser ce produit à une température comprise entre 0 et 45 °C.
- Ne pas mettre ce produit en contact avec des liquides.
- Ne pas placer ce produit près d'une source de chaleur ou d'une flamme.
- Ne pas lancer ou secouer.
- Ne pas utiliser ce produit s'il a subi un choc ou un dommage.
- Utiliser un chiffon doux pour nettoyer l'extérieur. Ne pas utiliser de produits chimiques ou de solvants de nettoyage agressifs.

Information sur la garantie

Tous les produits My Arcade sont assortis d'une garantie limitée et ont été soumis à une série de tests pour assurer la meilleure fiabilité et la meilleure compatibilité. Il est peu probable que vous ayez un problème, mais si un défaut se manifeste pendant l'utilisation du produit, My Arcade garantit à l'acheteur initial que le produit est exempt de tout défaut de matériel et de fabrication pour une période de 120 jours à partir de la date d'achat.

En cas de défaut couvert par la présente garantie, My Arcade, à son choix, réparera ou remplacera gratuitement le produit acheté ou remboursera le prix d'achat original. Si le produit doit être remplacé et qu'il n'est plus en vente, My Arcade, à sa seule discrétion, peut le remplacer par un produit comparable.

La présente garantie ne couvre pas l'usure normale, la mauvaise utilisation, la modification, l'altération ou toute autre cause non liée au matériel ou à la fabrication. La présente garantie ne s'applique pas aux produits utilisés à des fins industrielles, professionnelles ou commerciales.

Information sur la réparation

Pour la réparation d'un produit défectueux pendant la période des 120 jours de la politique de garantie, veuillez communiquer avec le service de soutien aux consommateurs afin d'obtenir un numéro d'autorisation de retour. My Arcade se réserve le droit d'exiger le retour du produit défectueux et d'une preuve d'achat.

REMARQUE : My Arcade ne traitera pas les réclamations liées aux défauts sans numéro d'autorisation de retour.

Ligne directe au service de soutien aux consommateurs

877-999-3732 (É.-U. et Canada uniquement)

ou 310-222-1045 (International)

Courriel du service de soutien aux consommateurs

support@MyArcadeGaming.com

Site Web

www.MyArcadeGaming.com

Sauvez un arbre, enregistrez-vous en ligne.

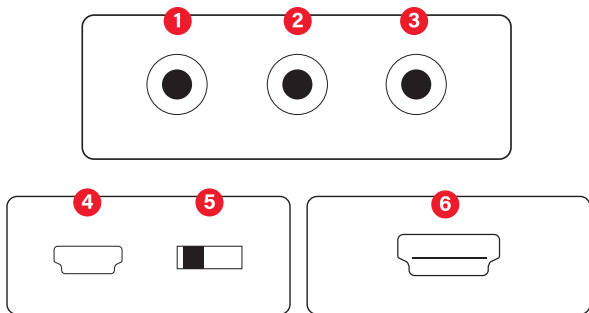
My Arcade fait un choix écologique en demandant à ce que tous les produits soient enregistrés en ligne. Cela évite l'impression des cartes d'enregistrement papier. Tous les renseignements dont vous avez besoin pour enregistrer votre achat récent d'un produit My Arcade sont affichés à l'adresse : **www.MyArcadeGaming.com/product-registration**.

ESPAÑOL

Incluye

Retro Converter, cable divisor micro y mini USB, cable compuesto RCA y guía del usuario.

Lea y siga minuciosamente esta guía del usuario antes de usar.



1. VIDEO OUT

2. L OUT

3. R OUT

4. 5V IN

5. NTSC/PAL

6. HDMI IN

Puertos e interruptores del Retro Converter

ENTRADA (HDMI IN) - Conecta al sistema HDMI®.

NTSC/PAL - Para reproducir en un televisor NTSC o PAL.

5V IN (entrada de 5 V) - Alimenta al Retro Converter.

SALIDA (VIDEO OUT / L OUT / R OUT) - Conecta el puerto RCA al televisor.

Cómo usar el Retro Converter

- Con cuidado, inserte el conector mini USB del cable divisor en el puerto 5V IN del Retro Converter. Inserte el extremo USB-A del cable en un puerto USB alimentado.
- Conecte su sistema al puerto HDMI IN a través de un cable HDMI® (no se incluye).
- Inserte un juego de conectores RCA del cable compuesto incluido en los conectores VIDEO OUT / L OUT / R OUT del Retro Converter.
- Inserte el otro juego en la parte posterior del televisor.

NOTAS:

- Cambie a NTSC cuando use un televisor NTSC y a PAL cuando use un televisor PAL. Revise la configuración del televisor para verificar si es NTSC o PAL.
- Asegúrese de que el televisor esté en la entrada correcta.

Especificaciones

Longitud del cable divisor: Aproximadamente 1,8 metros

Longitud del cable compuesto: Aproximadamente 3 metros

Precauciones de seguridad importantes

- No intente desarmar este producto.
- Cualquier alteración del producto puede provocar daños en el producto, anular la garantía y provocar lesiones.
- Almacene y opere entre los 0 °C a 45 °C
- No permita que este producto esté en contacto con líquidos.
- No coloque este producto cerca de una fuente de calor o llamas.
- No lo lance ni lo agite.
- No lo haga funcionar si ha estado sometido a golpes o daños.
- Utilice un paño suave para limpiar el exterior. No utilice productos químicos abrasivos o solventes de limpieza fuertes.

Información de la garantía

Todos los productos My Arcade vienen con una garantía limitada y han sido sometidos a una serie exhaustiva de pruebas para garantizar el más alto nivel de confiabilidad y compatibilidad. Es poco probable que experimente problemas, pero si un defecto se hace evidente durante el uso de este producto, My Arcade garantiza al comprador original que este producto estará libre de defectos de materiales y mano de obra por un período de 120 días desde la fecha de la compra original.

Si ocurre un defecto cubierto por esta garantía, My Arcade, a su criterio, reparará o reemplazará el producto comprado sin costo o reembolsará según el precio original de compra. Si se necesita un reemplazo y su producto ya no está disponible, se puede reemplazar por un producto comparable, a entera discreción de My Arcade.

Esta garantía no cubre el desgaste normal, el uso abusivo o inadecuado, las modificaciones, las alteraciones o cualquier otra causa no relacionada con los materiales o la mano de obra. Esta garantía no se aplica a productos usados para fines industriales, profesionales o comerciales.

Información de servicio

Para solicitar servicio para cualquier producto defectuoso conforme a la política de garantía de 120 días, comuníquese con Servicio al Cliente para obtener un número de autorización de devolución. My Arcade se reserva el derecho de solicitar la devolución del producto defectuoso y el comprobante de compra.

NOTA: My Arcade no procesará reclamaciones por defectos sin un número de autorización de devolución.

Línea directa de Servicio al Cliente

877-999-3732 (Solo EE. UU. y Canadá)

o 310-222-1045 (Internacional)

Correo electrónico de Servicio al Cliente

support@MyArcadeGaming.com

Sitio web

www.MyArcadeGaming.com

Salve un árbol, regístrese en línea

My Arcade ha tomado la decisión ecológica de que todos sus productos se registren en línea. Esto ahorra la impresión de las tarjetas de registro en papel. Toda la información que necesita para registrar su reciente compra de My Arcade está disponible en:

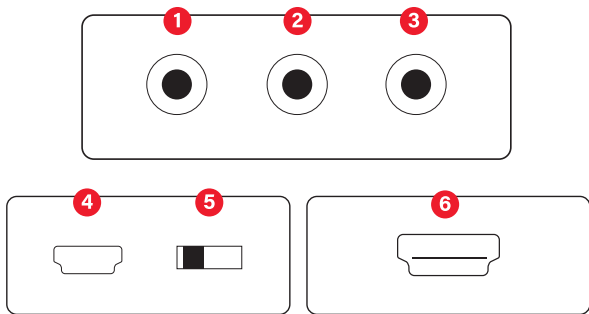
www.MyArcadeGaming.com/product-registration

ITALIANO

Incluye

Retro Converter; cavo sdoppiatore Micro/Mini-USB; cavo composito RCA; manuale dell'Utente.

Prima di utilizzare il dispositivo, leggere attentamente il presente manuale e seguirne le indicazioni.



1. VIDEO OUT
2. L OUT
3. R OUT

4. 5V IN
5. NTSC/PAL
6. HDMI IN

Porte e interruttori del dispositivo Retro Converter

INGRESSO (HDMI IN) - Consente il collegamento al sistema HDMI®.

NTSC/PAL - Consente di giocare da un apparecchio televisivo di tipo NTSC o PAL.

Porta 5V IN - Consente di alimentare il dispositivo Retro Converter.

USCITE (VIDEO OUT / L OUT / R OUT) - Consentono il collegamento alle porte RCA del televisore.

Modalità di uso del dispositivo Retro Converter

- Inserire delicatamente la spina Mini-USB del cavo sdoppiatore (incluso in dotazione) nella porta 5V IN del dispositivo Retro Converter. Inserire l'estremità USB-A dello stesso cavo in una porta USB alimentata.
- Collegare il sistema alla porta HDMI IN utilizzando un cavo HDMI® (non in dotazione).

- Inserire una delle serie di spinotti RCA del cavo composito (incluso in dotazione) nelle uscite VIDEO OUT/L OUT/R OUT del dispositivo Retro Converter.
- Inserire l'altra serie di spinotti del cavo composito nel retro del televisore.

NOTE:

- Quando si usa un televisore NTSC, il commutatore NTSC/PAL del dispositivo Retro Converter deve trovarsi su NTSC; se si usa un televisore PAL, il commutatore deve essere spostato su PAL. Controllare le impostazioni del televisore per impostare correttamente il commutatore NTSC/PAL.
- Accertarsi che l'apparecchio televisivo sia impostato sull'ingresso appropriato.

Specifiche

Lunghezza del cavo sdoppiatore: circa 1,8 m.

Lunghezza del cavo composito: oltre 3 m.

Misure di sicurezza importanti

- Non tentare di smontare il prodotto.
- La manomissione del prodotto può danneggiare il prodotto stesso, annullare la garanzia e causare lesioni personali.
- Riporre il prodotto e utilizzarlo solo in ambienti con temperatura compresa tra 0 °C e 45 °C.
- Evitare che il prodotto venga a contatto con sostanze liquide.
- Non collocare il prodotto accanto a fonti di calore o fiamme.
- Non lanciare il prodotto e non scuoterlo.
- Non mettere il prodotto in funzione se ha subito urti o danneggiamenti.
- Pulire le parti esterne con un panno morbido, evitando detergenti a forte azione o a base di agenti chimici aggressivi.

Informazioni sulla garanzia

Tutti i prodotti My Arcade vengono forniti con una garanzia limitata e sono stati sottoposti a un'intensiva serie di collaudi che ne ha assicurato il più alto livello di affidabilità e compatibilità. Benché il verificarsi di un problema debba essere ritenuto un evento altamente improbabile, non è tuttavia possibile escludere che durante l'utilizzo del prodotto si manifesti un difetto. My Arcade garantisce all'acquirente-consumatore originario che questo prodotto rimarrà privo di difetti di materiale o produzione per un periodo di 120 giorni dalla data originaria dell'acquisto.

Nell'eventualità di un difetto coperto dalla presente garanzia, My Arcade potrà decidere se riparare o sostituire il prodotto gratuitamente oppure se rimborsare il prezzo di acquisto originario. Se la richiesta di sostituzione riguarderà un prodotto non più disponibile, My Arcade, a suo insindacabile giudizio, potrà offrire un prodotto comparabile.

In questa garanzia non sono inclusi danni derivanti dai normali processi di usura, da usi illeciti o impropri, da modifiche, da manomissioni o da qualsiasi altra causa non correlata ai materiali o alla produzione. La presente garanzia non è valida per prodotti utilizzati per scopi commerciali, professionali o commerciali.

Informazioni sui servizi

Per richiedere un intervento di riparazione su un prodotto difettoso coperto dalla garanzia di 120 giorni, è necessario contattare l'Assistenza clienti in modo da ottenere un codice di

autorizzazione alla restituzione. My Arcade si riserva il diritto di richiedere la restituzione del prodotto difettoso e la prova di acquisto.

NOTA: senza il codice di autorizzazione alla restituzione, My Arcade non prenderà in considerazione alcun reclamo per prodotto difettoso.

Linea diretta dell'Assistenza clienti

877-999-3732 (solo USA e Canada)

310-222-1045 (altri paesi)

Indirizzo di posta elettronica dell'Assistenza clienti

support@MyArcadeGaming.com

Sito Web

www.MyArcadeGaming.com

Salva un albero. Registrati online.

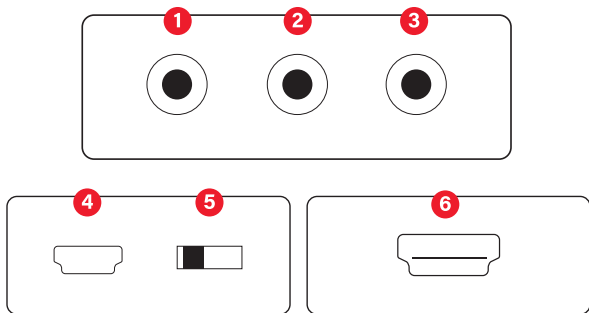
Facendo una scelta ecologica, My Arcade ha stabilito che tutti i prodotti debbano essere registrati online. In questo modo, si eviterà la stampa di schede di registrazione cartacee. Tutte le informazioni utili per registrare il più recente acquisto di un prodotto My Arcade sono disponibili all'indirizzo: **www.MyArcadeGaming.com/product-registration**.

PORTUGUÊS

Inclui

Retro Converter, cabo divisor de micro/mini USB, cabo composto RCA e guia do usuário.

Leia e siga este guia do usuário com atenção antes da utilização.



1. VIDEO OUT
2. L OUT
3. R OUT

4. 5V IN
5. NTSC/PAL
6. HDMI IN

Portas e botões do Retro Converter

INPUT (HDMI IN) - Conecta a um sistema HDMI®.

NTSC/PAL - Para jogar em uma TV NTSC ou PAL.

5V IN - Alimenta o Retro Converter.

OUTPUT (VIDEO OUT / L OUT / R OUT) - Conecta às portas RCA em uma televisão.

Como usar o Retro Converter

Insira gentilmente o plugue mini USB do cabo divisor incluído na porta 5V IN do Retro Converter. Insira a extremidade USB-A do cabo em uma porta USB energizada.

- Conecte o sistema à porta HDMI IN por meio de um cabo HDMI® (não incluído).
- Insira um conjunto de plugues RCA no cabo composto incluído nos plugues VIDEO OUT / L OUT / R OUT no Retro Converter.
- Insira o outro conjunto na traseira da televisão.

NOTAS:

- Alterne para NTSC ao usar uma televisão NTSC, e alterne para PAL ao usar uma televisão PAL. Verifique as configurações da televisão para verificar se é NTSC ou PAL.
- Certifique-se de que a televisão está na entrada apropriada.

Especificações

Comprimento do cabo divisor: aproximadamente 6 pés

Comprimento do cabo composto: aproximadamente 10 pés

Precauções importantes de segurança

- Não tente desmontar o produto.
- A adulteração do produto pode causar danos ao produto, ferimentos e a anulação da garantia.
- Armazene e opere entre 32 °F – 113 °F.
- Não deixe o produto entrar em contato com líquidos.
- Não coloque o produto próximo a uma fonte de calor ou chama.
- Não o arremesse nem o balance.
- Não o opere se ele tiver sofrido choque ou queda.
- Use um pano macio para limpar o exterior. Não use produtos químicos fortes nem solventes de limpeza fortes.

Informações sobre garantia

Todos os produtos My Arcade têm garantia limitada e foram submetidos a uma série rigorosa de testes para garantir o nível máximo de confiabilidade e compatibilidade. É improvável que você encontre algum problema, mas, caso um defeito se torne aparente durante a utilização do produto, a My Arcade garante ao comprador individual original que o produto estará isento de defeitos de material e mão de obra por um período de 120 dias após a data da compra original.

Se um defeito coberto por esta garantia ocorrer em um produto adquirido nos EUA ou no Canadá, a My Arcade, a seu critério, efetuará o reparo ou a substituição do produto adquirido sem custo, ou reembolsará o preço de compra original. Se for necessária a substituição e o produto não estiver mais disponível, poderá ser feita a substituição por um produto comparável, a critério exclusivo da My Arcade. No caso de produtos My Arcade adquiridos fora dos EUA e Canadá, solicite informações à loja onde o produto foi adquirido.

Esta garantia não cobre desgaste normal, uso abusivo ou mau uso, modificação, adulteração ou qualquer outra causa que não esteja relacionada a materiais ou mão de obra. Esta garantia não vale para produtos usados para fins industriais, profissionais ou comerciais.

Informações sobre assistência

Para obter assistência para um produto defeituoso dentro da política de garantia de 120 dias, procure o Atendimento ao Consumidor para obter um número de autorização de devolução. A My Arcade reserva-se o direito de exigir a devolução do produto defeituoso e a comprovação da compra.

NOTA: A My Arcade não efetuará o processamento de reivindicações por produtos defeituosos sem um número de autorização de devolução.

Linha direta de atendimento ao consumidor

877-999-3732 (somente EUA e Canadá)

ou 310-222-1045 (internacional)

E-mail de atendimento ao consumidor

support@MyArcadeGaming.com

Site

www.MyArcadeGaming.com

Salve uma árvore, faça a inscrição online

A My Arcade tomou a decisão ecológica de registrar todos os produtos online. Isso evita a impressão de cartões de registro em papel. Todas as informações necessárias para você registrar sua recente compra da My Arcade estão disponíveis em:

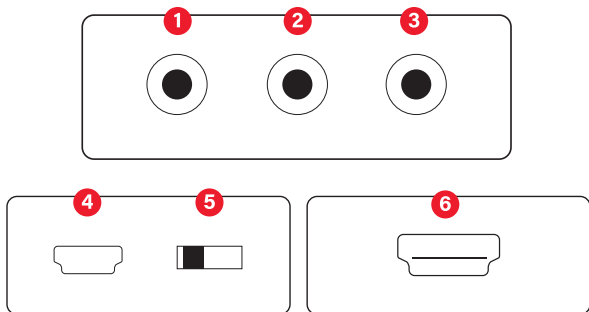
www.MyArcadeGaming.com/product-registration.

DEUTSCHE

Im Lieferumfang enthalten

Retro Converter, Mikro/Mini-USB-Splitterkabel, RCA-Composite-Kabel und Benutzerhandbuch.

Bitte lesen Sie vor dem Gebrauch das Benutzerhandbuch und folgen Sie den darin enthaltenen Anweisungen.



1. VIDEO-Ausgang
2. Ausgang L
3. Ausgang R

4. 5-V-Eingang
5. NTSC/PAL
6. HDMI-Eingang

Retro Converter-Anschlüsse und Schalter

EINGANG (HDMI-Eingang) - Dient der Verbindung mit dem HDMI®-System.

NTSC/PAL - Dient dem Spielen auf einem NTSC- oder PAL-Fernseher.

5-V-Eingang - Versorgt den Retro Converter mit Strom.

AUSGANG (VIDEO-Ausgang/Ausgang L/Ausgang R) - Dient zur Verbindung mit den RCA-Anschlüssen am Fernseher.

So verwenden Sie den Retro Converter

- Stecken Sie den Mini-USB-Anschluss des im Lieferumfang enthaltenen Splitterkabels vorsichtig in den 5-V-Eingang des Retro Converter. Stecken Sie das USB-A-Ende des Kabels vorsichtig in einen USB-Anschluss, der mit Strom versorgt wird.
- Verbinden Sie Ihr System mit einem HDMI-Kabel (nicht im Lieferumfang enthalten) über den HDMI®-Eingang.
- Stecken Sie die eine Seite der RCA-Anschlüsse des im Lieferumfang enthaltenen

- Composite-Kabels in den VIDEO-Ausgang/Ausgang L/Ausgang R des Retro Converter.
- Stecken Sie die andere Seite in den Anschluss auf der Rückseite des Fernsehers.

HINWEISE:

- Schalten Sie auf NTSC um, wenn Sie einen NTSC-Fernseher verwenden, Schalten Sie auf PAL um, wenn Sie einen PAL-Fernseher verwenden. Überprüfen Sie die Fernsehereinstellungen, um das NTSC- oder PAL-Format zu bestätigen.
- Stellen Sie sicher, dass auf dem Fernseher der richtige Eingang ausgewählt wurde.

Spezifikationen

Länge des Splitterkabels: ungefähr 1,8 m

Länge des Composite-Kabels: ungefähr 3 m

Wichtige Sicherheitsvorkehrungen

- Das Gerät nicht demontieren.
- Manipulationen am Gerät können zu Geräteschäden, zum Erlöschen des Garantieanspruchs und zu Verletzungen führen.
- Bei Temperaturen zwischen 0 °C und 45 °C aufbewahren und verwenden.
- Dieses Gerät darf nicht in Kontakt mit Flüssigkeiten kommen.
- Das Gerät nicht in der Nähe von Wärmequellen oder offenem Feuer platzieren.
- Nicht werfen oder schütteln.
- Nicht verwenden, wenn das Gerät Stößen ausgesetzt wurde oder beschädigt ist.
- Zur Reinigung des Gehäuses ein weiches Tuch verwenden. Keine ätzenden Chemikalien oder starken Reinigungslösungen verwenden.

Hinweise zur Garantie

Alle Produkte von My Arcade verfügen über eine beschränkte Garantie und wurden einer Reihe von sorgfältigen Prüfungen unterzogen, um ein höchstmögliches Maß an Betriebssicherheit und Kompatibilität zu gewährleisten. In der Regel treten bei der Nutzung dieses Produkts keine Probleme auf. Sollten Sie jedoch während der Nutzung eine Fehlfunktion erleben, garantiert My Arcade dem ursprünglichen Käufer des Produkts für einen Zeitraum von 120 Tagen ab dem Datum des ursprünglichen Kaufs ein von Material- und Herstellungsfehlern freies Produkt.

Sollte im Rahmen dieser Garantie eine Fehlfunktion auftreten, wird My Arcade das erworbene Produkt gebührenfrei wahlweise reparieren oder ersetzen, jedoch nicht den ursprünglichen Kaufpreis zurückerstatten. Wenn Sie einen Ersatz benötigen, Ihr Produkt jedoch nicht länger erhältlich ist, behält sich My Arcade vor, nach eigenem Ermessen ein vergleichbares Produkt als Ersatz zur Verfügung zu stellen.

Diese Garantie erstreckt sich nicht auf die normale Abnutzung, den falschen Gebrauch oder Missbrauch des Geräts sowie auf Änderungen, Manipulationen oder andere Fehlerursachen, die sich nicht aus den Materialien oder der Herstellung ergeben. Diese Garantie erstreckt sich nicht auf Produkte für den industriellen, beruflichen oder kommerziellen Gebrauch.

Hinweise zum Kundendienst

Kontaktieren Sie bei Fehlern am Produkt, die durch die 120-Tage-Garantie abgedeckt werden, den Kundendienst, um eine Autorisierungsnummer für die Rückgabe zu erhalten.

My Arcade behält sich das Recht vor die Rückgabe des fehlerhaften Produkts und einen Nachweis über den Kauf zu verlangen.

HINWEIS: My Arcade bearbeitet keine aus einem fehlerhaften Produkt resultierenden Ansprüche ohne eine Autorisierungsnummer für die Rückgabe.

Kundendienst-Hotline

877-999-3732 (nur USA und Kanada)
oder 310-222-1045 (weltweit)

E-Mail-Adresse des Kundendienstes

support@MyArcadeGaming.com

Website

www.MyArcadeGaming.com

Registrieren Sie sich online und retten Sie einen Baum.

My Arcade hat sich aus Umweltschutzgründen dafür entschieden, alle Produkte online registrieren zu lassen. Auf Papier gedruckte Registrierungskarten werden dadurch nicht länger benötigt. Alle Informationen, die Sie für die Registrierung Ihres neu erworbenen Produkts von My Arcade benötigen, finden Sie unter:

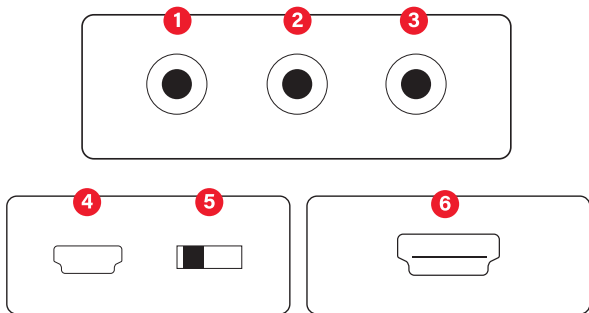
www.MyArcadeGaming.com/product-registration.

日本語

付属品

Retro Converter、マイクロ/ミニ USB スプリッターケーブル、RCA コンポジットケーブル、ユーザーガイド。

ご使用前に、このユーザーガイドをよく読み、指示に従ってください。



1. ビデオ出力
2. 左出力
3. 右出力

4. 5V 入力ポート
5. NTSC/PAL
6. HDMI 入力ポート

Retro Converter のポートとスイッチ

入力ポート (HDMI IN) - HDMI® システムを接続します。

NTSC/PAL - NTSC または PAL 方式のテレビ再生用です。

5V 入力ポート - Retro Converter の電源を接続します。

出力ポート (ビデオ出力/左出力/右出力) - テレビの RCA ポートに接続します。

Retro Converter の使い方

- 同梱されているスプリッターケーブルのミニ USB プラグをゆっくりと Retro Converter の 5V 入力ポートに差し込みます。ケーブルの USB-A 端子を電源 USB ポートに差し込みます。
- HDMI® ケーブル (別売り) を使って、システムを HDMI IN 入力ポート に接続します。
- 同梱されているコンポジットケーブルの RCA プラグ 1 セットを Retro Converter のビデオ出力/左出力/右出力プラグにそれぞれ差し込みます。
- もう片方のセットをテレビの背面のポートに差し込みます。

注:

- NTSC 方式のテレビを使用している場合は NTSC、PAL 方式のテレビの場合は PAL に切り替えます。NTSC か PAL であるかを確認するには、テレビの設定をチェックしてください。
- テレビが適切な入力になっていることを確認してください。

仕様

スプリッターケーブルの長さ: およそ 1,8m (6 フィート)

コンポジットケーブルの長さ: およそ 3m (10 フィート)

重要な安全上の注意

- 製品を分解しないでください。
- 製品を改造しないでください。製品が損傷するおそれがあり、保証が無効になります。また負傷の原因にもなります。
- 保管および操作の適温は、0~45°C (32~113°F) です。
- 製品に液体がかからないようにしてください。
- 製品を熱源や火気に近づけないでください。
- 投げたり、揺すったりしないでください。
- 衝撃を与えられたり、破損している場合は動作させないでください。
- 外側を柔らかい清潔な布で拭いてください。強力な化学物質や洗剤を使用しないでください。

保証に関する情報

My Arcade のすべての製品には限定保証が適用され、またすべての製品について一連の徹底的な試験により最高水準の信頼性および互換性が確認されています。問題が生じる可能性は低いものの、本製品の使用中に不具合が明らかになった場合、My Arcade は製品を購入されたお客様本人に対し、本製品の購入日から 120 日間は材料および製造上の欠陥がないことを保証します。

米国またはカナダで購入された製品に、本保証の対象となる不具合が発生した場合、My Arcade は購入された製品を無償にて修理または交換を行うか、購入金額を払い戻します。交換が必要なものの、その製品が入手できない場合、My Arcade の独自の裁量により、同等品をこれに代える場合もあります。米国およびカナダ以外で購入された My Arcade 製品につきましては、購入店舗に詳細をお問い合わせください。

通常の摩耗および裂け、不正または誤った使用、修正、改造または材料および製造に関連しないその他の原因については、本保証は一切適用されません。産業または専門的、商業目的で使用される製品については、本保証は一切適用されません。

サービスに関する情報

120 日間の保証規定に基づく瑕疵製品の修理については、お客様サポートにお問い合わせください。返品認証番号を発行いたします。My Arcade は、瑕疵製品の返却および購入証明書を要求する権利を有します。

注: My Arcade では、返品認証番号がない場合、瑕疵製品の補償の手続きを行わないものとします。

お客様サポートホットライン

877-999-3732 (米国、カナダ専用)

310-222-1045 (米国、カナダ以外)

お客様サポート電子メール
support@MyArcadeGaming.com

ウェブサイト
www.MyArcadeGaming.com

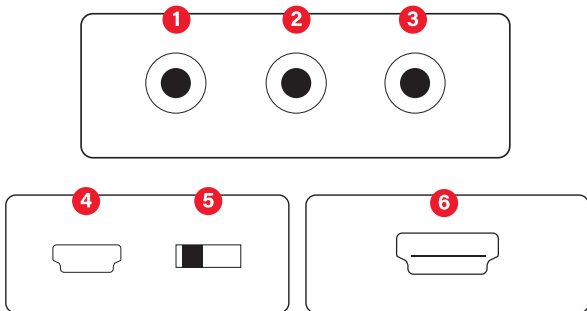
環境保護のため、オンラインでの登録をお願いいたします

My Arcade では、環境に配慮し、すべての製品の登録をオンラインで行っています。これにより、登録カードの印刷に使用する用紙削減に取り組んでいます。お買い求めいただきました My Arcade 製品を登録するために必要な情報は、以下を参照にしてください

www.MyArcadeGaming.com/product-registration。

Retro Converter، وكابل مقسم Micro/Mini-USB، وكابل مركب RCA ودليل المستخدم.

يُرجى قراءة دليل المستخدم هذا بعناية واتباعه قبل الاستخدام.



4 . 5V IN
5 . NTSC/PAL
6 . HDMI IN

1 . VIDEO OUT
2 . L OUT
3 . R OUT

منافذ ومفاتيح Retro Converter

(HDMI IN) INPUT - يتصل بنظام HDMI® الخاص بك.

NTSC/PAL - لتشغيل على تلفزيون NTSC أو PAL.

5V IN - يمد Retro Converter بالطاقة.

(R OUT/L OUT/VIDEO OUT) OUTPUT - يتصل بمنافذ RCA الموجودة في تلفزيونك.

طريقة استخدام Retro Converter

- أدخل قابس Mini-USB الخاص بكابل المقسم المرفق برفق في منفذ 5V IN على Retro Converter. أدخل طرف USB-A للكابل في منفذ طاقة USB.
- قم بتوصيل نظامك بمنفذ HDMI IN عبر كابل HDMI (غير مُضمن).

- أدخل مجموعة واحدة من مقابس RCA الموجودة في الكابل المركب المرفق في مقابس R OUT/L OUT/VIDEO OUT على Retro Converter.
- أدخل المجموعة الأخرى في الجانب الخلفي من تلفزيونك.

ملاحظات:

- قم بالتحويل إلى NTSC عند استخدام تلفزيون NTSC وبقم بالتحويل إلى PAL عند استخدام تلفزيون PAL. تحقق من إعدادات تلفزيونك للتحقق من أنها على NTSC أو PAL.
- تأكد من أن التلفزيون في وضع الإدخال الصحيح.

المواصفات

- طول كابل المقسم: تقريبًا 6 أقدام
- طول كابل المركب: تقريبًا 10 أقدام

احتياطات السلامة المهمة

- لا تحاول فك المنتج.
- قد يؤدي العبث بالمنتج إلى تلفه وإبطال الضمان، كما قد يتسبب في حدوث إصابات.
- التخزين والتشغيل بين 32 درجة فهرنهايت إلى 113 درجة فهرنهايت.
- لا تسمح لهذا المنتج بأن يلامس السوائل.
- لا تضع هذا المنتج بالقرب من مصدر حرارة أو لهب.
- لا تقم بإلقائه أو رجّه.
- لا تقم بتشغيله إذا تعرض لصدمة أو تلف.
- استخدم قطعة قماش ناعمة لتنظيف الجزء الخارجي. لا تستخدم مواد كيميائية قاسية أو مذيبات تنظيف قوية.

معلومات الضمان

تأتي كل منتجات My Arcade بضمان محدود، وقد خضعت لسلسلة من الاختبارات الدقيقة لضمان أعلى مستويات الموثوقية والتوافق. من المستبعد أن تواجه أي مشكلة، ولكن إن حدث وبدا لك عيب ما أثناء استخدام هذا المنتج، فإن My Arcade تضمن للمستهلك المشتري الأصلي أن يكون هذا المنتج خاليًا من عيوب المواد والتصنيع لمدة 120 يومًا من تاريخ الشراء الأصلي.

وإذا حدث عيب يغطيه هذا الضمان لمنتجات تم شراؤها في الولايات المتحدة أو كندا، فستختار My Arcade، بحسب خيارها، إصلاح المنتج للمشتري أو استبداله مجانًا أو رد سعر الشراء الأصلي المدفوع. إذا كان الاستبدال ضروريًا ولم يعد منتجك متاحًا، فقد يتم توفير منتج شبيهه كبدل بحسب تقدير My Arcade حصريًا. بالنسبة إلى المنتجات التي تم شراؤها من خارج الولايات المتحدة وكندا، يُرجى سؤال المتجر الذي تم شراء المنتجات منه للحصول على مزيد من المعلومات.

لا يغطي هذا الضمان الإهلاك الناتج عن الاستعمال العادي أو إساءة الاستخدام أو الاستخدام الخاطئ أو التعديل أو التلاعب أو أي سبب آخر لا يتعلق بالمواد أو التصنيع. لا ينطبق هذا الضمان على المنتجات المستخدمة لأي أغراض صناعية أو مهنية أو تجارية.

معلومات الخدمة

لصيانة أي منتج معيب تحت سياسة الضمان المستمر لمدة 120 يومًا، يُرجى الاتصال بدعم المستهلك للحصول على رقم تصريح الإرجاع. تحتفظ My Arcade بحق طلب إرجاع المنتج المعيب ودليل إثبات الشراء. ملاحظة: لن تعالج My Arcade أي مطالبات منتجات معيبة دون رقم تصريح الإرجاع.

الخط الساخن لدعم المستهلك

877-999-3732 (الولايات المتحدة وكندا فقط)

أو 310-222-1045 (دولي)

البريد الإلكتروني لدعم المستهلك

support@MyArcadeGaming.com

موقع الويب

www.MyArcadeGaming.com

أنقذ شجرة وسجل على الإنترنت

تقدم شركة My Arcade الخيار الصديق للبيئة لتسجيل كل المنتجات على الإنترنت. حيث يوفر هذا الأمر طباعة بطاقات التسجيل على ورق مادي. تتوفر جميع المعلومات التي تحتاجها لتسجيل مشتريات My Arcade التي أجريتها مؤخرًا على: www.MyArcadeGaming.com/product-registration.



MY ARCADE®

www.MyArcadeGaming.com