



Dreamegg D1 Sound Machine with Night Light

User's Manual



· English.....	01
· Français.....	07
· Italiano.....	12
· Español.....	17
· Deutsche.....	22
· 日本語.....	27

Model No.: HFD-W02

Manuel d'utilisation | Manuale di Istruzioni | Manual de usuario
Gebrauchsanleitung | 取扱説明書

PACKAGE CONTENTS

- 1 X Dremegg Sound Machine
- 1 X Power Cable
- 1 X Owner's Manual

TECHNICAL INFORMATION

Output Power	5W
Power Adapter	5V / 1.0A
Speaker Specification	66mm, 2Ω, 5W
Frequency Response	35Hz–20KHz
THD	≅0.5%
SNR	≧95dB
Dimension	4.3 x 4.3 x 2.7 inches

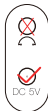
SAFETY INFORMATION

1. Avoid placing the unit in rain or humid place, keep it dry.
2. Avoid dropping objects or spilling liquids onto the unit.
3. The unit should be situated away from fire, like candles or the others.
4. Do not put any stuff on this product.
5. Put the unit away from heat source, dust or vibration.
6. Do not press too hard when pressing the button.
7. Use provided power cord for the sake of safety.
8. The unit should be cleaned regularly with a soft, dry cloth. Do not use any liquids or sprays (including solvents, chemicals or alcohol) or abrasives to clean.

GETTING STARTED



Power On



Note: Make sure to insert the cord to “DC 5V” port in the rear of the unit instead of “headphone” port.

Pick a Sound

 Nature Sounds

 Fan Sounds

 White Noise Sounds

Night light

First Press: Steady mode

Second Press: Breathing mode

Third Press: Turn off

Volume Adjustment

 Volume Up

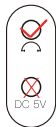
 Volume Down

Timer and Run Continuously

   30,60,90minutes

The unit could run continuously if you don't set the timer.




Headphone Jack



Memory Function

The sound machine will automatically remember the last setting of sound, volume, timer and light settings.

PROTECT YOUR WARRANTY

-  365 days replacement warranty
-  60 days money back guarantee
-  Additional 6-Month Warranty

Please scan the QR code or click the below link to extend your warranty 6 months:



or dreamegg.com/pages/warranty-extension

Get

CUSTOMER SERVICE

 support@mydreamegg.com

Need help? Contact us directly at support@mydreamegg.com with your order ID. We are more than happy to serve you in 24 hours. Dreamegg support is here to make sure you are completely satisfied with your product.

FCC DISCLAIMER

This device complies with Part 15 of the FCC Rules. Operation is subject to the following two conditions: (1) this device may not cause harmful interference, and (2) this device must accept any interference received, including interference that may cause undesired operation.

The manufacturer is not responsible for any radio or TV interference caused by unauthorized modifications to this equipment. Such modifications could void the users authority to operate the equipment.

This equipment has been tested and found to comply with the limits for a Class B digital device, pursuant to Part 15 of the FCC Rules. These limits are designed to provide reasonable protection against harmful interference in a residential installation. This equipment generates, uses and can radiate radio frequency energy and, if not installed and used in accordance with the instructions, may cause harmful interference to radio communications. However, there is no guarantee that interference will not occur in a particular installation. If this equipment does cause harmful interference to radio or television reception, which can be determined by turning the equipment off and on, the user is encouraged to try to correct the interference by one or more of the following measures:

- Reorient or relocate the receiving antenna.
- Increase the separation between the equipment and receiver.
- Connect the equipment into an outlet on a circuit different from that to which the receiver is connected.

JOIN DREAMEGG MOVEMENT

Follow our Instagram for latest product updates and promotions.

Our Official Website: www.dreamegg.com

Contact: support@mydreamegg.com

Our Social Media: [@dreameggofficial](https://www.instagram.com/dreameggofficial)
[@dreamegg.eu \(UK\)](https://www.instagram.com/dreamegg.eu)



[@dreameggofficial](https://www.instagram.com/dreameggofficial)



[@dreamegg.eu \(UK\)](https://www.instagram.com/dreamegg.eu)

CONTENU DU PAQUET

- 1 X Machine à sons Dreamegg
- 1 X Câble d'alimentation
- 1x Manuel d'utilisation

INFORMATIONS TECHNIQUES

Puissance de sortie	5W
Spécifications des haut-parleurs	66mm, 2Ω, 5W
Fréquence de réponse	35Hz-20KHz
THD	$\leq 0.5\%$
SNR	$\geq 95\text{dB}$
Dimension	4.3 x 4.3 x 2.7 inches

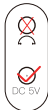
INFORMATION SUR LA SECURITE

1. Évitez de placer l'appareil sous la pluie ou dans un endroit humide, maintenez-le au sec.
2. Évitez de faire tomber des objets ou de renverser des liquides sur l'appareil.
3. L'appareil doit être placé à l'écart du feu, comme les bougies ou autres.
4. Ne mettez aucun objet sur cet appareil.
5. Placez l'appareil loin de toute source de chaleur, de la poussière ou des vibrations.
6. N'appuyez pas trop fort lorsque vous appuyez sur le bouton.
7. Pour des raisons de sécurité, utilisez le cordon d'alimentation fourni.
8. L'appareil doit être nettoyé régulièrement avec un chiffon doux et sec. N'utilisez pas de liquides ou de sprays (y compris des solvants, des produits chimiques ou de l'alcool) ni d'abrasifs pour le nettoyer.

UTILISER VOTRE DREAMEGG



Mise en marche



Note: Il est fortement recommandé d'utiliser un chargeur 5V/1.0A qualifié pour la sécurité et une utilisation correcte.

Choisir un Son

 Sons de la nature

 Sons de ventilateur

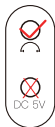
 Bruits blancs

Réglage du volume

 Augmenter le volume

 Réduire le volume

Prise pour casque d'écoute



Veilleuse

Première presse: mode continue

Deuxième presse: mode de respiration

Troisième presse: Éteindre

Minuterie et fonctionnement en continu

   30,60,90minutes

L'appareil pourrait fonctionner en continu si vous ne réglez pas la minuterie.

Fonction de mémoire

Il se souviendra du dernier réglage du son, du volume, de la minuterie et de la veilleuse.

PROTEGEZ VOTRE GARANTIE

- Garantie de remplacement de 365 jours
- Garantie de remboursement de 60 jours
- Garantie supplémentaire de 6 mois

Veuillez scanner le code QR ou cliquez sur le lien ci-dessous pour prolonger votre garantie de 6 mois:



or

dreamegg.com/pages/warranty-extension

Get

SERVICE CLIENT

✉ support@mydreamegg.com

Besoin d'aide ? Contactez-nous directement à l'adresse support@mydreamegg.com en indiquant votre numéro de commande. Nous serons ravis de vous servir dans les 24 heures. L'assistance de Dreamegg est là pour s'assurer que vous êtes entièrement satisfait de votre produit.

OIGNEZ VOUS A LA FAMILLE DREAMEGG

Suivez @dreameggsounds.eu sur Instagram pour les dernières mises à jour et promotions des produits.



Notre site officiel: www.dreamegg.com



Nous contacter: support@mydreamegg.com



Notre site social Media: [@dreameggsounds.eu](https://www.instagram.com/dreameggsounds.eu)



EU

CONTENUTO DELLA CONFEZIONE

- 1 X Dreamegg Macchina del Suono
- 1 X Cavo di Alimentazione
- 1 X Manuale del proprietario

INFORMAZIONI TECNICHE

Potenza in uscita	5W
Specifiche degli Altoparlanti	66mm, 2 Ω , 5W
Risposta in frequenza	35Hz-20KHz
THD	$\leq 0.5\%$
SNR	$\geq 95\text{dB}$
Dimensioni	4.3 x 4.3 x 2.7 inches

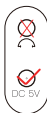
INFORMAZIONI SULLA SICUREZZA

1. Evitare di posizionare il prodotto sotto la pioggia o in ambienti umidi, tenerlo asciutto.
2. Evitare di far cadere oggetti o versare liquidi sul prodotto.
3. Tenere il prodotto lontano dal fuoco, come candele ed altri oggetti dotati di fiamma.
4. Non appoggiare alcun oggetto su questo prodotto.
5. Mantenere il prodotto lontano da fonti di calore, polvere o vibrazioni.
6. Non premere troppo forte i pulsanti.
7. Utilizzare il cavo di alimentazione fornito per seguire le norme di sicurezza.
8. Il prodotto deve essere pulito regolarmente con un panno morbido e asciutto. Non utilizzare liquidi o spray (inclusi solventi, prodotti chimici o alcol) o abrasivi.

USARE IL TUO DREAMEGG



Accensione



Note: Si consiglia vivamente di utilizzare un caricabatterie qualificato da 5 V / 1,0 A per la sicurezza ed un uso corretto.

Scegliere un suono

 Suoni della natura

 Suono della ventola

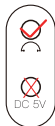
 Rumore Bianco

Regolazione del volume

 Alzare il Volume

 Abbassare il Volume

Jack per cuffie



Luce notturna

Prima pressione: modalità di luce fissa

Seconda pressione: modalità notte

Terza pressione: spegnimento della luce notturna

Timer e correre continuamente

   30,60,90minuti

L'apparecchio potrebbe continuare a funzionare se non si imposta il timer.

Funzione di memoria

Ricorderà l'ultima impostazione di suono, volume, timer e luce notturna.

PROTEGGERE LA TUA GARANZIA

☰ Garanzia di sostituzione di 365 giorni

☰ Garanzia di rimborso di 60 giorni

☰ Garanzia di 6 Mesi Aggiuntiva

Scansiona il codice QR o fai clic sul collegamento sottostante per estendere la garanzia di 6 mesi:



or dreamegg.com/pages/warranty-extension

Get

SERVIZIO CLIENT

✉ support@mydreamegg.com

Hai bisogno di aiuto? Contattaci direttamente a support@mydreamegg.com con il tuo ID ordine. Siamo più che felici di servirti in 24 ore. Il supporto di Dreamegg è qui per assicurarti che tu sia completamente soddisfatto del prodotto.

UNISCITI AL MOVIMENTO DREAMEGG

Segui @dreameggsounds.eu su Instagram per gli ultimi aggiornamenti e promozioni sui prodotti.

Il nostro sito web ufficiale: www.dreamegg.com

Contatto: support@mydreamegg.com

I nostri social media: [@dreameggsounds.eu](https://www.instagram.com/dreameggsounds.eu)



EU

CONTENIDOS DEL PAQUETE

- 1 X Máquina de sonido Dreamegg
- 1 X Cable de Energía
- 1 X Manual del Usuario

INFORMACIÓN TÉCNICA

Potencia de salida	5W
Especificación del altavoz	66mm, 2Ω, 5W
Respuesta de frecuencia	35Hz–20KHz
THD	≤0.5%
SNR	≥95dB
Dimensiones	4.3 x 4.3 x 2.7 pulgadas

INFORMACIÓN DE SEGURIDAD

1. Evite colocar la unidad bajo la lluvia o en un lugar húmedo, manténgala seca.
2. Evite dejar caer objetos o derramar líquidos sobre la unidad.
3. La unidad debe estar ubicada lejos del fuego, como velas u otros.
4. No coloque nada sobre este producto.
5. Aleje la unidad de fuentes de calor, polvo o vibraciones.
6. No presione demasiado al presionar el botón.
7. Utilice el cable de alimentación ofrecido por razones de seguridad.
8. La unidad debe limpiarse regularmente con un paño suave y seco. No utilice líquidos o aerosoles (incluidos disolventes, productos químicos o alcohol) ni abrasivos para limpiar.

USANDO SU DREAMEGG






Encendido



Note: Es muy aconsejable utilizar un cargador calificado de 5V / 1.0A por motivos de seguridad y uso adecuado.



Seleccione un sonido

-  Tipos de sonidos de la naturaleza
-  Tipos de sonidos de ventilador
-  Tipos de sonidos blanco




Luz nocturna

Primera prensa: modo estable
Segunda pulsación: modo de respiración
Tercera pulsación: se apagará la luz nocturna

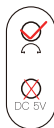
Ajuste de volumen

-  Subir el volumen
-  Bajar el volumen

Temporizador y funcionamiento continuo

   30,60,90 minutos
La unidad podría funcionar de forma continua si no configura el temporizador.

Toma de auriculares



Función de memoria

Recordará la última configuración de sonido, volumen, temporizador y luz nocturna.

PROTEGE TU GARANTÍA

Garantía de reemplazo de 365 días

Garantía de devolución de dinero de 60 días

Garantía adicional de 6 meses

Escanee el código QR o haga clic en el enlace a continuación para extender su garantía por 6 meses:



or

dreamegg.com/pages/warranty-extension

Get

SERVICIO AL CLIENTE


✉ support@mydreamegg.com

¿Necesita ayuda? Contáctanos directamente en support@mydreamegg.com con su ID de pedido. Estamos más que felices de servirle en 24 horas. El soporte Dreamegg está aquí para asegurarse de que esté completamente satisfecho con su producto.

CONOZCA LOS MOVIMIENTOS DREAMEGG

Siga a @dreameggsounds.eu en Instagram para conocer las últimas actualizaciones y promociones de productos.

 Nuestro sitio web oficial: www.dreamegg.com

 Contacte con nosotros: support@mydreamegg.com

 Nuestras redes sociales: [@dreameggsounds.eu](https://www.instagram.com/dreameggsounds.eu)



EU

PACKUNGSIHALT

- 1 X Dreamegg Sound-Maschine
- 1 X Netzkabel
- 1 X Bedienungsanleitung

TECHNISCHE DATEN

Ausgangsleistung	5W
Lautsprecherspezifikation	66mm, 2Ω, 5W
Frequenzgang	35Hz-20KHz
THD	≤0.5%
SNR	≥95dB
Abmessungen	4.3 x 4.3 x 2.7 Zoll

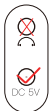
SICHERHEITSHINWEISE

1. Stellen Sie das Gerät nicht an einem regnerischen oder feuchten Ort auf, bitte halten Sie es trocken.
2. Lassen Sie keine Gegenstände auf das Gerät fallen oder verschütten Sie keine Flüssigkeiten auf das Gerät.
3. Das Gerät sollte nicht in der Nähe von Feuer wie Kerzen stehen.
4. Legen Sie keine schweren Gegenstände auf dieses Produkt.
5. Stellen Sie das Gerät nicht in der Nähe von Wärmequellen, Staub oder Vibrationen auf.
6. Drücken Sie beim Drücken der Tasten nicht zu fest.
7. Verwenden Sie aus Sicherheitsgründen das mitgelieferte Netzkabel.
8. Das Gerät sollte regelmäßig mit einem weichen, trockenen Tuch gereinigt werden. Verwenden Sie zum Reinigen keine Flüssigkeiten oder Sprays (einschließlich Lösungsmittel, Chemikalien oder Alkohol) oder Schleifmittel.

BENUTZEN SIE IHREN DREAMEGG



Einschalten



Hinweis: Es wird dringend empfohlen, ein qualifiziertes 5V / 1.0A Ladegerät zu verwenden, um die nötige Sicherheit und die ordnungsgemäße Anwendung des Produktes zu gewährleisten.

Wählen Sie einen Ton aus



-  Naturklängen
-  Lüftergeräusche
-  Weißes Rauschen



Nachtlicht

Drücken Sie zuerst: Dauerbetrieb
Zweiter Druck: Atemmodus
Dritte Presse: das Nachtlicht erlischt

Lautstärkeregelung

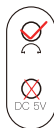
-  Lautstärke erhöhen
-  Lautstärke absenken



Timer & kontinuierlich laufen

   30,60,90minuten
Das Gerät kann ständig ununterbrochen laufen, wenn Sie den Zeitmesser nicht einstellen.


Kopfhöreranschluss



Speicherfunktion

Es wird die letzte Einstellung der Ton-, Lautstärke-, Timer- und Lichteinstellungen gespeichert.

SCHÜTZEN IHRE GARANTIE

-  365-tägigen Ersatzgarantie
-  60-tägigen Geld-zurück-Garantie
-  Zusätzliche 6 Monate Garantie

Bitte scannen Sie den QR-Code oder klicken Sie auf den folgenden Link, um Ihre Garantie um 6 Monate zu verlängern:



or dreamegg.com/pages/warranty-extension

Get

KUNDENDIENST

 support@mydreamegg.com

Brauchen Sie Hilfe? Kontaktieren Sie uns direkt an support@mydreamegg.com mit Ihrer Bestellnummer. Wir helfen Sie sehr gerne in 24 Stunden. Die Dreamegg Unterstützung sorgt dafür, dass Sie mit Ihrem Produkt total zufrieden sind.

BEWEGUNG BEITRETEN

Folgen Sie @dreameggsound.eu auf Instagram, um die neuesten Informationen zu erhalten Produktaktualisierungen und Werbeaktionen.

 Unsere offizielle Website: www.dreamegg.com

 Kontaktdaten: support@mydreamegg.com

 Unsere sozialen Medien: [@dreameggsounds.eu](https://www.instagram.com/dreameggsounds.eu)



EU

安全上のご注意

お使いになる前に必ずお読みください。ここに示した内容は、商品を安全に正しくお使いいただき、お使いになる人やほかの人々への危害や財産への損害を未然に防止するため、必ずお守りいただきたい事項を示しています。

- 本体の分解や改造は行わないでください。（けがや故障の原因）
- お子様だけで使用させないでください。また、お子様の手の届かない場所に保管してください。（誤操作により思わぬ事故を起こす原因）
- 直射日光のあたる場所や高温になる場所では、保管・使用しないでください。（故障、火災、感電やけがの原因）
- 雨や湿気の多い場所では、保管・使用しないでください。（感電および故障の原因）
- 本体を高いところから落とすなど強い衝撃を与えないでください。（故障、火災、感電やけがの原因）
- ぬれた手でのご操作や、USBケーブルやUSBアダプターの抜き差ししないでください。（感電および故障の原因）
- USBケーブルやUSBアダプターの上に重い物をのせたり、熱器具に近づけたり、無理に引っ張ったりしないでください。（コードが破損して火災や感電の原因）
- 煙が出る、異臭がする、水や異物が入った、破損した等の異常が発生する際は、ただちに使用を中止して、お買い上げ店に修理をお申し付けください。（火災、感電やけがの原因）
- 乾いた柔らかい布で定期的に清掃してください。液体やスプレー（溶剤、化学薬品、アルコールなど）や研磨剤を使用しないでください。（火災、感電、けがや故障の原因）

内容物

- 1× ホワイトノイズマシン本体
- 1× USB 電源コード
- 1× 取扱説明書（本書）

USB 電源コードのご購入:

アマゾンで「Dreamegg ホワイトノイズマシン 充電コード」を検索してください。見つからない場合、カスタマーサポートにご連絡ください。

仕様

出力	5W
電圧	5V/1.0A
サイズ	8.5×8.5×4.5cm
重量	163g
スピーカー仕様	40mm、2Ω、3W
THD+N	≤1%(1W、1KHz)
SNR	≥78.7dB

使い方

イヤホンジャック



入力ポート



ご注意:

USB 電源コードは正しく「DC 5V」入力ポートに差し込んでください。イヤホンジャックに誤って挿すと、電源が入りません。



タイマーインジケーター

点灯: 設定したタイマー時間を表示する
消灯: タイマー設定無しで連続運転する

ライトボタン

短く押す: 点灯 → ゆっくり点滅 → 消灯
※電源 ON の状態のみ操作可能

タイマーボタン

短く押す: 30分間後 →
60分間後 → 90分間後
→ 連続運転

暖色なナイトライト

音量ダウンボタン

短く押す/長押しする:
音量を無音まで小さくする

電源ボタン

短く押す: 電源ON・OFF

ファン音ボタン

短く押す: 7種類のファン音が選べる

音量アップボタン

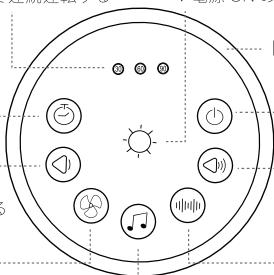
短く押す/長押しする:
音量を大きくする

ホワイトノイズボタン

短く押す: 7種類のホワイトノイズが選べる

自然音ボタン

短く押す: 10種類の自然音が選べる



メモリー機能

次に電源を入れるとき、前回運転終了時の設定状態で運転を開始します。

過電圧保護

本製品はの入力規格はDC5V/1.0Aです。5V以上のUSB電源を使う場合、過電圧保護システムより自動的に電源オフになり、動作できなくなります。

※付属のUSBアダプターを利用するのがオススメです。

※USBハブや出力DC5V/1A以外のUSBアダプターを使用しないでください。出力不安定のため、雑音が発生したり、正しく動作できないことがあります。

イヤホン接続

イヤホンジャックは備わっています。イヤホンをホワイトノイズマシンの背面にあるイヤホンジャックに接続すれば、他人に影響せず、利用できます。

故障かな? と思ったら

故障	原因	対策
異音・雑音が聞こえる	USB ハブや出力 DC5V/1A 以外の USB アダプターが使用している	付属の USB アダプターや出力 DC5V/1A の USB アダプターをご使用ください。
電源が入ってからすぐに切れた	電源ボタンを正しく押していない	電源ボタンを長押しするのではなく、短く押して電源をオン・オフにすることができます。
	ご使用のケーブルやコンセントに接続不良が発生した。	電源にしっかりと接続されていることをご確認ください。

動作できない	本体と電源の接続はしっかりしていない	電源にしっかりと接続されていることをご確認ください。
	過電圧保護モードに入ってしまった	付属された USB コードと DC 5V/1A 出力の USB アダプターを使用することをご確認ください。
	電源コードは入力ポートではなく、イヤホンジャックに差し込んでいた	USB 電源コードは正しく「DC 5V」入力ポートに差し込んでください。
	コンセントとの相性が悪い	別のコンセントに接続してみてください。
	USB アダプターとの相性が悪い	別の DC5V/1A 出力の USB アダプターを使ってみてください。
ボタンを押した時マシンの反応は正しくない	正しくボタンを押していない	長押しではなく、ボタンを短く押し、本製品を操作します。
マシンは連続動作できない / マシンが突然に電源が切れた	タイマーを設定している	連続運転していることをご確認ください。
	本体と電源の接続はしっかりしていない	電源にしっかりと接続されていることをご確認ください。
マシンの電源が入っているのに音が出ない	最小音量に設定されていた	音量が適切になるまでボリュームアップボタンを押してください。

それでも解決できない場合、個体製品不良の可能性があります。その時は、ぜひお買い上げの販売店か、Dreamegg カスタマーサポートまでご連絡ください。無料で保証対応（返金・新製品交換）ができますので、是非ご安心ください。

E-Mail: supportjp@mydreamegg.com(平日24時間以内対応)

Line ID: dreameggsupport(平日10:00~20:00)

あんしん保証について

12ヶ月間のメーカー安心保証

Dreamegg製品はお買い上げ日より12か月間の日本国内安心保証をご提供いたします。

保証期間内、「取扱説明書」に従った正常な使用状態で、万が一故障が発生した場合は、まず「故障かな?と思ったら」に沿ってご確認いただき、それでも異常のある時は、ただちに使用を中止し、保証書の内容をお買い上げの販売店か、カスタマーサポートに保証対応をお申しつけください。無料で代替え品または返金と対応できますので、是非ご安心ください。

6ヶ月間の無償延長保証

注文情報を登録いただくと、保証期間は更に6ヶ月を無料で延長致します。

延長方法

下記の情報をカスタマーサポートまでお送りください。注文情報を確認でき次第、延長後の保証情報をお知らせ致します。

無償保証延長

名前: _____

注文番号: _____

カスタマーサポート

E-Mail: supportjp@mydreamegg.com

Line ID: dreameggsupport



(平日24時間以内対応)

※お預かりした個人情報につきましては、注文の確認、保証の確認、お問い合わせの返信時とセール情報や新製品情報のお知らせにのみ使用いたします。

※注文番号は「注文履歴」で確認できます。

保証書

品名	ホワイトノイズマシン D1	型番	HFD-W02
注文番号			
ご購入日		製造番号	
保証延長	はい / いいえ	保証期間	12月間 + (6月間)
詳しい症状			

※正規販売店から購入しない場合、カスタマーサポートは直接に保証対応ができない可能性があるため、直接お買い上げの販売店に保証対応をお申し付けください。

※保証は日本国内のみ有効です。保証書の再発行はおこないませんので、紛失しないように大切に保管ください。

※事故、誤用、火災、洪水、地震またはその他の外部要因によって引き起こされた損害は保証に適用されません。

※本製品の故障に起因する間接的及び精神的障害、逸失利益、ならびデータ損害の補償等につきましては、弊社は一切責任を負いかねます。

カスタマーサポート

Dreameggはお客様に心からご満足いただける上質なサービスの提供に努め、常に丁寧で迅速なサポートを徹底し、ご相談やご要望にしっかりと対応しております。

製品について、万一不備、破損やご希望に添えない点などがございましたら、是非お気軽にご連絡ください。



E-Mail: supportjp@mydreamegg.com

(24時間以内対応)

Line ID: [dreameggsupport](#)

(平日10:00~20:00)

Dreamegg JPをフォロー



Line ID: [dreameggsupport](#)



Twitter: [@dreameggjp](#)



Instagram: [@dreameggjp](#)



Dreamegg