

Performance Wear

1-Altezza / Height

A piedi nudi / Barefoot

2-Torace / Chest

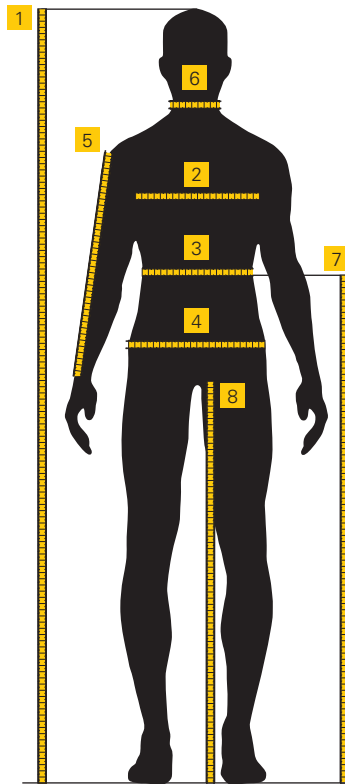
Con le braccia rilassate lungo i fianchi, misurare la parte più ampia del torace, tenendo il metro parallelo al pavimento / With arms relaxed down at sides, measure around the fullest part of chest, keeping tape measure parallel to the floor

3-Vita / Waist

Misurare intorno al giro vita naturale, ovvero la parte più stretta del busto (non sopra a camicie o pantaloni) / Measure around the natural waistline, the narrowest part of the upper body (not over shirt or pants)

4-Bacino / Hip

Misurare 20 cm sotto al giro vita naturale, intorno al punto più ampio della parte inferiore del corpo, tenendo il metro dritto e parallelo al pavimento / Measured 20cm below the natural waistline around the fullest part of the lower body, keeping tape straight and parallel to the floor



5-Maniche / Sleeves

Misurare dalla punta della spalla, sopra al gomito e fino al polso / Measure from the top of shoulder, over the elbow and down to the wrist

6-Collo / Neck

Misurare intorno al collo, alla base del punto in cui posiziona la camicia / Measure around the neck, at the base where the shirt fits

7-Vita a terra / Waist to ground

Dal punto vita scendere perpendicolarmente fino a terra (a piedi nudi) / Measure from the waist straight down to the ground (barefoot)

8-Cavallo a terra / Crotch to ground

Misurare dal cavallo a terra mantenendo il metro perpendicolare al pavimento (a piedi nudi) / Measure from the crotch to the ground, holding the measuring tape at right angles to the ground (barefoot)

Parte superiore / Top

ITA	USA	D	F	UK	J	INT	Altezza / Height	Torace / Chest	Vita / Waist	Bacino / Hip	Maniche / Sleeves	Collo / Neck
44	34	44	44	34	I	S	168	88	76	90	56,2	37
46	36	46	46	36	I	S	171	92	80	94	57,3	38
48	38	48	48	38	II	M	174	96	84	98	58,4	39
50	40	50	50	40	II	M	177	100	88	102	59,5	40
52	42	52	52	42	III	L	180	104	92	106	60,5	41
54	44	54	54	44	III	L	183	108	96	110	61,5	42
56	46	56	56	46	IV	XL	187	114	102	116	63	43,5
58	48	58	58	48	V	XL	188	120	108	122	63,5	45
60	50	60	60	50	V	XXL	189	128	116	130	64	47
62	52	62	62	52		3XL	190	136	124	138	64,5	49

Parte inferiore / Bottom

ITA	USA	D	F	UK	J	INT	JEANS	Altezza / Height	Vita a terra / Waist to ground	Cavallo a terra / Crotch to ground	Vita / Waist	Bacino / Hip
44	34	44	38	34	I	S	28	168	101,3	77,8	76	90
46	36	46	40	36	I	S	29-30	171	103,2	79,2	80	94
48	38	48	42	38	II	M	31	174	105,1	80,6	84	98
50	40	50	44	40	II	M	32-33	177	107	82	88	102
52	42	52	46	42	III	L	34-35	180	108,9	83,4	92	106
54	44	54	48	44	III	L	36-37	183	110,8	84,8	96	110
56	46	56	50	46	IV	XL	38-39	187	113,6	86,9	102	116
58	48	58	52	48	V	XL	40-41	188	114,1	86,9	108	122
60	50	60	54	50	V	XXL	42-43	189	114,6	86,9	116	130
62	52	62	56	52		3XL	44	190	115,1	86,9	124	138

Calzature / Footwear

I / F / D	36	37	38	39	40	41	42	43	44	45	46	47
USA	4,5	5	6	7	7,5	8,5	9	10	11	11,5	12	13
UK	3,5	4	5	6	6,5	7,5	8	9	10	10,5	11	12
J	23	23,5	24,5	25	25,5	26,5	27,5	28,5	28,5	29	30	30,5



Performance Wear

1- Altezza / Height

A piedi nudi / Barefoot

2- Busto / Bust

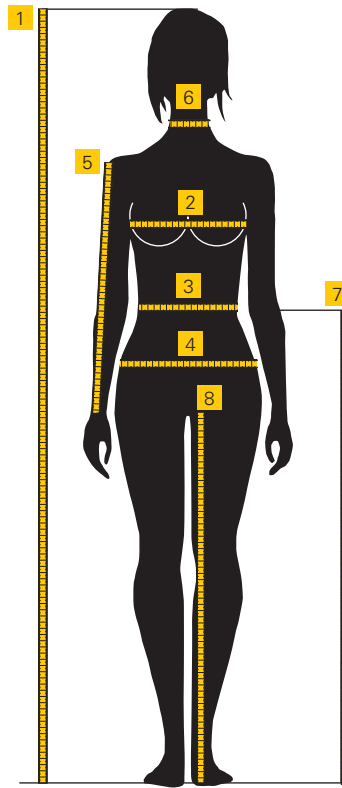
Con le braccia rilassate lungo i fianchi, misurare la parte più ampia del torace, tenendo il metro parallelo al pavimento / With arms relaxed down at sides, measure around the fullest part of chest, keeping tape measure parallel to the floor

3- Vita / Waist

Misurare intorno al giro vita naturale, ovvero la parte più stretta del busto (non sopra a camicie o pantaloni) / Measure around the natural waistline, the narrowest part of the upper body (not over shirt or pants)

4- Bacino / Hip

Misurare 20 cm sotto al giro vita naturale, intorno al punto più ampio della parte inferiore del corpo, tenendo il metro diritto e parallelo al pavimento / Measured 20cm below the natural waistline around the fullest part of the lower body, keeping tape straight and parallel to the floor



5- Maniche / Sleeves

Misurare dalla punta della spalla, sopra al gomito e fino al polso / Measure from the top of shoulder, over the elbow and down to the wrist

6- Collo / Neck

Misurare intorno al collo, alla base del punto in cui posiziona la camicia / Measure around the neck, at the base where the shirt fits

7- Vita a terra / Waist to ground

Dal punto vita scendere perpendicolarmente fino a terra (a piedi nudi) / Measure from the waist straight down to the ground (barefoot)

8- Cavallo a terra / Crotch to ground

Misurare dal cavallo a terra mantenendo il metro perpendicolare al pavimento (a piedi nudi) / Measure from the crotch to the ground, holding the measuring tape at right angles to the ground (barefoot)

Parte superiore / Top

ITA	USA	D	F	UK	J	INT	Altezza / Height	Busto / Bust	Vita / Waist	Bacino / Hip	Maniche / Sleeves	Collo / Neck
40	8	34	36	8	I	XS	161	78	62	88	53,5	30,6
42	10	36	38	10	II	S	164	82	66	92	54,5	31,6
44	12	38	40	12	III	M	167	86	70	96	55,5	32,6
46	14	40	42	14	IV	M	170	90	74	100	56,5	33,6
48	16	42	44	16	IV	L	173	96	80	106	57,5	35,1
50	18	44	46	18	V	XL	176	104	88	114	58,5	37,1

Parte inferiore / Bottom

ITA	USA	D	F	UK	J	INT	Altezza / Height	Vita a terra / Waist To Ground	Cavallo a terra / Crotch To Ground	Vita / Waist	Bacino / Hip
40	8	34	36	8	I	XS	161	101	75,5	62	88
42	10	36	38	10	II	S	164	103,1	77	66	92
44	12	38	40	12	III	M	167	104,9	78,3	70	96
46	14	40	42	14	IV	L	170	106,7	79,6	74	100
48	16	42	44	16	IV	XL	173	108,5	80,9	80	106
50	18	44	46	18	V	XXL	176	110,3	82,2	88	114

Calzature / Footwear

I / F / D	36	37	38	39	40	41	42	43	44	45	46	47
USA	4,5	5	6	7	7,5	8,5	9	10	11	11,5	12	13
UK	3,5	4	5	6	6,5	7,5	8	9	10	10,5	11	12
J	23	23,5	24,5	25	25,5	26,5	27,5	28,5	28,5	29	30	30,5

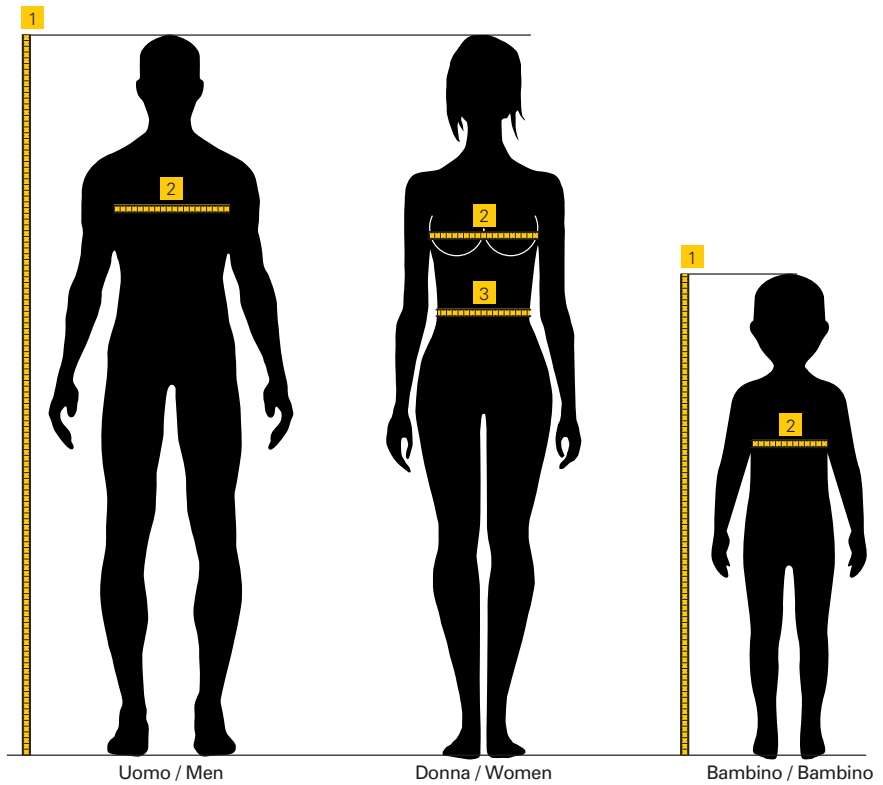
Lifestyle

Indicazioni utili per la scelta della taglia corretta dell'abbigliamento sportswear: felpe, polo e t-shirt.

I numeri riportati in tabella si riferiscono a misure indicative di altezza e torace da prendere direttamente sul corpo "a pelle". I nostri articoli hanno una vestibilità comfort/abbondante e, a parità di taglia, possono variare leggermente in vestibilità per costruzione e materiali utilizzati. La scelta della taglia sarà in funzione del fitting di preferenza. Qualora si desiderasse un fitting asciutto, suggeriamo l'acquisto di una taglia in meno oppure la variante slim laddove i capi la prevedano.

How to choose the correct size for sportswear items (sweaters, polo shirts and t-shirts) - Useful information.

The table below contains indicative height and chest sizes to be measured directly on the body. Our garments have a comfortable/loose fit. Items of the same size may have a different fit depending on their design and the materials used. Choose your size depending on your preferred fit: for a tight fit, we recommend purchasing one size smaller or the slim version where available.



Uomo / Men

Donna / Women

Bambino / Bambino

1- Altezza / Height

A piedi nudi / Barefoot

2- Busto / Bust

Con le braccia rilassate lungo i fianchi, misurare la parte più ampia del torace, tenendo il metro parallelo al pavimento / With arms relaxed down at sides, measure around the fullest part of chest, keeping tape measure parallel to the floor

3- Vita / Waist

Misurare intorno al giro vita naturale, ovvero la parte più stretta del busto (non sopra a camicie o pantaloni) / Measure around the natural waistline, the narrowest part of the upper body (not over shirt or pants)

Uomo / Men							Altezza / Height	Busto / Bust
ITA	USA	D	F	UK	J	INT		
44	34	44	44	34	I	XXS	155-159	82-86
46	36	46	46	36	I	XS	159-164	86-90
48	38	48	48	38	II	S	165-170	90-95
50	40	50	50	40	II	M	171-176	95-100
52	42	52	52	42	III	L	177-182	100-105
54	44	54	54	44	III	XL	183-188	105-110
56	46	56	56	46	IV	XXL	189-194	110-116
58	48	58	58	48	V	3XL	195-200	116-125

Donna / Women							Altezza / Height	Busto / Bust	Vita / Waist
ITA	USA	D	F	UK	J	INT			
40	8	34	36	8	I	XS	155-160	76-80	73-77
42	10	36	38	10	II	S	160-165	80-84	77-81
44	12	38	40	12	III	M	165-170	85-88	81-85
46	14	40	42	14	IV	L	170-175	89-94	86-91
48	16	42	44	16	IV	XL	175-180	95-102	92-99

Bambino / Bambino				
INT	ITA anni / years old mesi / months	Altezza / Height (cm)	Altezza / Height (inches)	Busto / Bust
XXS	3-6 m	58-67	22,85-26,4	40-44
XS	6 m-1 a/y	68-74	26,79-29,16	44-48
S	1-2 a/y	74-86	29,16-33,88	48-56
M	2-4 a/y	86-104	33,88-40,98	56-64
L	4-6 a/y	104-116	40,98-45,7	64-70
XL	6-8 a/y	116-130	45,7-51,22	70-76
XXL	8-10 a/y	130-142	51,22-55,95	76-80

