

WITTI

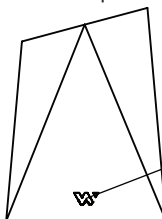
AMAZING LITTLE THINGS

Guide d'utilisation rapide NOTTI

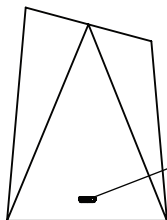


NOTTI App

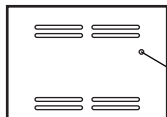
<http://www.wittidesign.com/download/notti/>



Power Button
Bouton d'alimentation
Pulsante di alimentazione
전원 버튼
電源スイッチ
電源按鈕
Botón de encendido
Botão de alimentação



Micro USB Port
Port Micro USB
Porta Micro USB
마이크로 USB 포트
マイクロUSBポート
micro USB接口
Micro USB Port
Micro USB Port



Reset Button
Bouton de réinitialisation
botão Reset
리셋 버튼
リセットボタン
復位按鈕
Botón de reinicio
Pulsante di ripristino

1. Restez appuyé 3 sec sur le bouton d'alimentation pour allumer ou éteindre Notti.
2. Pour connecter Notti, téléchargez l'App à partir d'Apple App Store ou Google Play.
Mot de recherche : Notti. Mot de passe Bluetooth : 123456.
3. Appuyez brièvement une fois sur le bouton d'alimentation pour éteindre la lumière.
Veuillez noter que les notifications peuvent toujours être reçues même lumière éteinte.
4. Pour apprendre à vous servir de l'App, veuillez aller à :



Manuel NOTTI

<http://www.wittidesign.com/manuals/notti/>



Guide d'utilisation vidéo

<http://www.wittidesign.com/tutorial/notti/>

Attention : Veuillez charger totalement la batterie avant la première utilisation

Garantie 1 an. - <http://www.wittidesign.com/warranty>

Assemblé en Chine

©2015 D&S Creation Ltd.
All Rights Reserved