



bionik™

QUICKSHOT PRO™

User guide

Manuel de l'utilisateur

Guía del usuario

Manuale dell'Utente

Guia do usuário

Bedienungsanleitung

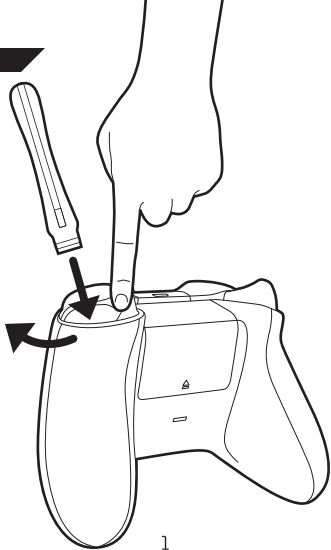
Gebruikershandleiding

ユーザーガイド

دليل المستخدم

www.bionikgaming.com

FIG. 1



1

FIG. 2

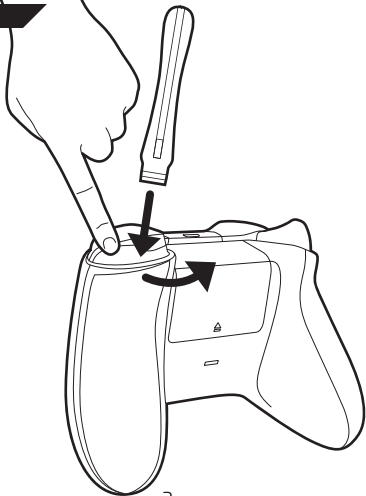


FIG. 3

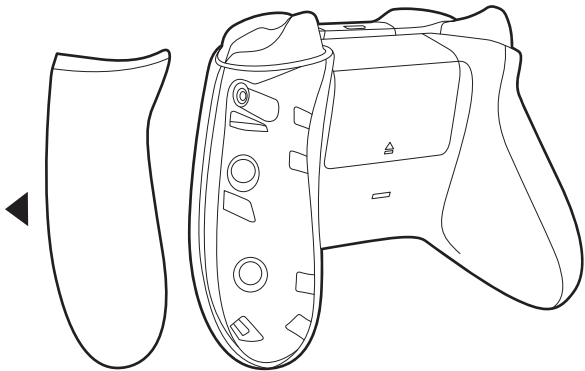
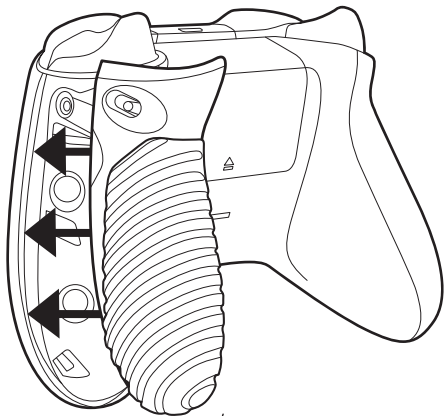


FIG. 4



4

FIG. 5

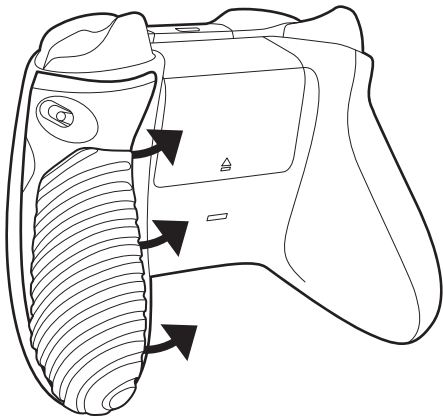
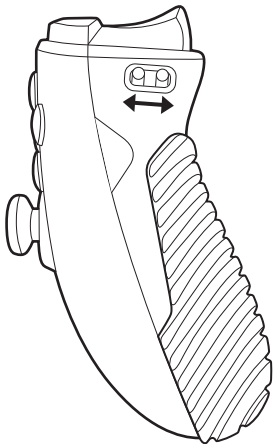


FIG. 6



Thank you for purchasing this bionik™ gaming product. Our goal is to deliver high-quality, innovative accessories that amplify your gaming experience. Please review this guide and store it for future reference. Otherwise, please recycle. User guides can also be downloaded from our website at www.bionikgaming.com.

INSTALLATION

Please use included plastic tool only. Use gentle force to pry off and install grips. Metal tools can damage your controller. bionik™ is not responsible for damage caused by improper installation or use of unauthorized tools. Adult installation required.

WARRANTY: All products come with a limited warranty and have been subjected to a thorough series of tests to ensure the highest level of dependability. If you run into any issues, visit www.bionikgaming.com/pages/support for more information.

Nous vous remercions d'avoir acheté ce produit de jeu bionik™. Notre objectif est de livrer des accessoires novateurs de haute qualité qui intensifient votre expérience de jeu. Veuillez examiner le présent guide et conservez-le à titre d'information. Autrement, veuillez le recycler. Vous pouvez également télécharger les guides des utilisateurs à partir de notre site Web www.bionikgaming.com.

INSTALLATION

Veuillez utiliser l'outil en plastique inclus uniquement. Exercez une douce pression pour retirer et installer les poignées. Les outils en métal peuvent endommager la manette. bionik™ n'est pas responsable des dommages causés par une mauvaise installation ou l'utilisation d'outils non autorisés. Les poignées doivent être installées par un adulte.

GARANTIE : Tous les produits sont assortis d'une garantie limitée et ont été assujettis à une série de tests approfondis en vue de garantir le plus haut niveau de fiabilité. Si vous avez des problèmes, visitez le site Web www.bionikgaming.com/pages/support pour de plus amples renseignements.

Gracias por comprar este producto para juegos bionik™. Nuestro objetivo es entregar accesorios innovadores y de alta calidad que aumenten la experiencia de juego. Consulte esta guía y consérvela para futuras referencias; de lo contrario, recíclala. Las guías del usuario también se pueden descargar desde nuestro sitio web en www.bionikgaming.com.

INSTALACIÓN

Utilice solo la herramienta de plástico que se incluye. Con una fuerza suave, levante e instale los agarres. Las herramientas de metal pueden dañar su controlador. bionik™ no se hace responsable por los daños causados por la instalación inadecuada o el uso de herramientas no autorizadas. Un adulto debe realizar la instalación.

GARANTÍA: Todos los productos vienen con una garantía limitada y han sido sometidos a una serie exhaustiva de pruebas para garantizar el más alto nivel de confiabilidad. Si tiene cualquier problema, visite www.bionikgaming.com/pages/support para obtener más información.

Grazie per aver acquistato questo prodotto bionik™ per il gaming. Il nostro obiettivo è garantire accessori innovativi di alta qualità, in grado di amplificare l'esperienza di gioco. La invitiamo a leggere il presente manuale e a conservarlo per future consultazioni o, in alternativa, a riciclarlo. I nostri manuali dell'Utente possono essere inoltre scaricati dal sito Web www.bionikgaming.com.

INSTALLAZIONE

Utilizzare solo l'utensile in plastica compreso nella dotazione. Forzare delicatamente per aprire e installare le impugnature. Gli utensili in metallo possono danneggiare la periferica di comando. bionik™ declina qualsiasi responsabilità per danni derivanti da un'installazione non appropriata o dall'impiego di utensili non autorizzati. L'installazione deve essere obbligatoriamente eseguita da una persona adulta.

GARANZIA - Tutti i prodotti vengono forniti con una garanzia limitata e sono stati sottoposti a un'intensiva serie di collaudi che ne ha assicurato il più alto livello di affidabilità. In caso di dubbi o problemi, accedere all'indirizzo www.bionikgaming.com/pages/support per ulteriori informazioni.

Obrigado por adquirir este produto da bionik™ para jogos. Nossa meta é fornecer acessórios inovadores de alta qualidade que ampliem sua experiência com jogos. Revise este guia e armazene-o para consultar no futuro. Caso contrário, recicle. Os guias de usuário também podem ser baixados em nosso site: www.bionikgaming.com.

INSTALAÇÃO

Use somente a ferramenta de plástico inclusa. Não use muita força para erguer e instalar os suportes. Ferramentas de metal podem danificar o seu controle. A bionik™ não se responsabiliza por danos causados por instalação incorreta ou uso de ferramentas não autorizadas. É necessário que a instalação seja feita por um adulto.

GARANTIA: Todos os produtos têm garantia limitada e foram submetidos a uma série rigorosa de testes para garantir o nível máximo de confiabilidade. Caso encontre algum problema, visite www.bionikgaming.com/pages/support para mais informações.

Vielen Dank, dass Sie sich für dieses bionik™-Gaming-Produkt entschieden haben. Unser Ziel ist es, hochwertiges, innovatives Zubehör anzubieten, das Ihr Gaming-Erlebnis bereichert. Lesen Sie diese Anleitung und bewahren Sie sie zum späteren Nachschlagen auf. Führen Sie sie andernfalls bitte der Wiederverwertung zu. Bedienungsanleitungen können auch von unserer Website www.bionikgaming.com heruntergeladen werden.

INSTALLATION

Bitte nur das enthaltene Plastikwerkzeug verwenden. Vorsichtig abnehmen und Griffe installieren. Metallwerkzeuge können den Controller beschädigen. bionik™ ist nicht für Schäden verantwortlich, die durch unsachgemäße Anbringung oder die Verwendung von unpassendem Werkzeug verursacht werden. Anbringung durch einen Erwachsenen erforderlich.

GARANTIE: Alle Produkte verfügen über eine beschränkte Garantie und wurden einer Reihe von sorgfältigen Prüfungen unterzogen, um ein höchstmögliches Maß an Betriebssicherheit zu gewährleisten. Sollten Probleme auftreten, besuchen Sie uns auf www.bionikgaming.com/pages/support, um weitere Informationen zu erhalten.

Bedankt voor de aanschaf van dit bionik™-gamingproduct. Ons streven is om innovatieve accessoires van hoge kwaliteit te leveren die zorgen voor een superieure speelervaring. Lees deze gids door en bewaar hem voor toekomstig gebruik. U kunt deze gids ook recyclen. U kunt de gebruikershandleidingen downloaden van onze website: www.bionikgaming.com.

INSTALLATIE

Gebruik alleen de bijgeleverde plastic tool. Wees voorzichtig bij het loswrikken en installeren van de grepen. Metalen tools kunnen uw controller beschadigen. bionik™ is niet verantwoordelijk voor schade die wordt veroorzaakt door onjuiste installatie of gebruik van onjuiste tools. Installatie door een volwassene is vereist.

GARANTIE

Alle producten worden geleverd met een beperkte garantie en zijn onderworpen aan grondige inspecties om de hoogste mate van betrouwbaarheid te garanderen. Als u tegen een probleem aanloopt, ga dan naar www.bionikgaming.com/pages/support voor meer informatie.

この度は、bionik™ 製品をお買い上げいただき、誠にありがとうございます。当社では、お客様のゲーム体験の向上を目指し、高品質で革新的なアクセサリの開発に努めています。まず最初に本書をお読みにになり、後で参照するために保管いただくか、リサイクルに出してください。なお、ユーザー ガイドはウェブサイト (www.bionikgaming.com) からダウンロードいただけます。

インストール

付随のプラスチック製のツール以外はご使用にならないでください。慎重に取り外し、グリップをインストールしてください。金属製のツールはコントローラーに損傷を与える可能性があります。bionik™は、不適切なインストール、および所定以外のツールを用いてのインストールが起因の損傷に対しては責任を負いません。必ず成人がインストールを行ってください。

保証: すべての製品には限定保証が適用され、またすべての製品について一連の徹底的な試験により最高水準の信頼性が確認されています。問題が発生した場合は、www.bionikgaming.com/pages/support で詳細を確認してください。

شكرًا لشرائك هذا المنتج من ألعاب **bionik™**. يتمثل هدفنا في تقديم ملحقات عالية الجودة ومبتكرة والتي تقوم بتوسيع تجربة الألعاب الخاصة بك. يُرجى مراجعة هذا الدليل والاحتفاظ به للرجوع إليه في المستقبل. وإلا يُرجى إعادة تدويره. يمكنك تحميل دلائل المستخدم من الموقع الإلكتروني www.bionikgaming.com.

التركيب

يُرجى استخدام الأداة البلاستيكية المرفقة فقط. استخدم قوة خفيفة لخلع القبضات وتثبيتها. يمكن أن تؤدي الأدوات المعدنية إلى تلف ذراع التحكم. لا تتحمل **bionik™** مسؤولية التلف الناتج عن التركيب غير الصحيح أو استخدام الأدوات غير المصرح بها. يلزم التركيب من قبل البالغين.

الضمان: تأتي جميع المنتجات مع ضمان محدود وتخضع لسلسلة شاملة من الاختبارات لضمان أعلى مستوى من الاعتمادية. إذا واجهتك أي مشاكل، فيُرجى زيارة www.bionikgaming.com/pages/support لمزيد من المعلومات.



**REGISTER | ENREGISTRER | REGISTRO | 登録 | CADASTRE-SE | GEREGISTREERD
REGISTREREN | REGISTRAZIONE | تسجيل**

www.bionikgaming.com/product-registration

**SUPPORT | SOUTIEN | SOPORTE | サポート | SUPORTE | ONDERSTEUNING
UNTERSTÜTZEN | SUPPORTO | الدعم**

support@bionikgaming.com

(844) 424-6645