

Symbool legenda



RAADPLEEG HANDLEIDING



LET OP



FABRIKANT



TEMPERATUURLIMIETEN



MEDISCH APPARAAT



CATALOGUS NUMMER



BATCHNUMMER



European Pharma Group BV

European Pharma Group BV
Euro Offices Building 3rd Floor
Beechavenue 127, 1119 RB
Schiphol-Rijk, The Netherlands
www.insujet.com | info@insujet.com



017403-NL-3.0
8 November 2021

insuJet™

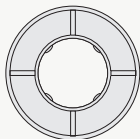
Naaldloos insuline toedieningsysteem

InsuJet™ Comfort Ring informatie

- Lees alstublieft de volledige handleiding voordat u het InsuJet™ systeem voor de eerste keer gaat gebruiken
- Bewaar de originele InsuJet™ handleiding zorgvuldig



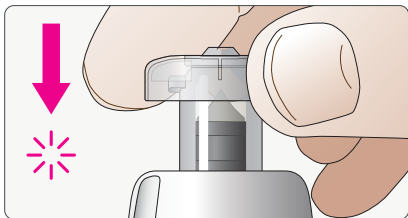
InsuJet™ Comfort Ring gebruik




P/N: 01223

De Comfort Ring is een InsuJet™ accessoire. Het wordt aangeraden om een Comfort Ring te gebruiken, om de druk van het spuitstuk op de huid te verminderen. Dit is met name voordelig voor relatief zachte of gevoelige injectieplekken.

Houd de InsuJet™ vast aan de voorzijde en druk de Comfort Ring op het spuitstuk, totdat het vastklikt. Let er bij het plaatsen op dat de afgeronde kant naar buiten wijst. Duw de Comfort Ring bovenop het spuitstuk totdat deze op zijn plaats klikt.



Waarschuwingen

- Vervang de comfortring elke keer dat u het InsuJet-spuitstuk vervangt, elke 14 dagen of 56 injecties, afhankelijk van wat zich het eerst voordoet.
- Zorg ervoor dat u het spuitstuktip niet aanraakt bij het installeren van de Comfort Ring.
- Temperatuurlimieten voor gebruik  5°C - 40°C
- Opmerking: Gooi weg met het gewone huisvuil