

Creative Forts

BUILDING INSTRUCTION
INSTRUCCIÓN ANWEISUNG
INSTRUCTION ISTRUZIONI

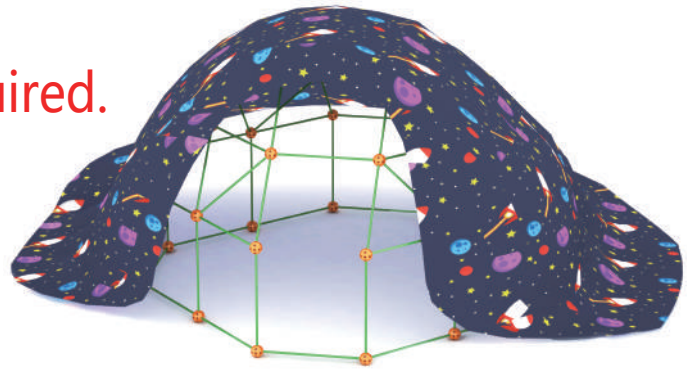
WARNING: Adult assembly required.

ES ADVERTENCIA: Requiere ensamblaje de un adulto.

DE WARNUNG: Montage für Erwachsene erforderlich.

FR AVERTISSEMENT: assemblage par un adulte requis.

IT AVVERTENZA: è richiesto il montaggio di un adulto.



EN Please keep in mind to remain the hole with four arrowheads always facing up for setting up any designs.

ES Tenga en cuenta que debe permanecer el orificio con cuatro puntas de flecha siempre hacia arriba para configurar cualquier diseño.

DE Bitte denken Sie daran, das Loch mit den vier Pfeilspitzen zu behalten, die immer nach oben zeigen, um Entwürfe zu erstellen.

FR Veuillez garder à l'esprit de rester le trou avec quatre pointes de flèches toujours tournées vers le haut pour la configuration de tous les motifs.

IT Si prega di tenere presente di rimanere il foro con quattro punte di freccia sempre rivolte verso l'alto per l'impostazione di eventuali disegni.



EN Twist the rod and insert it firmly with the ball. Make sure the rod is properly tightened before you move on to the next. Otherwise, the rod may pop off and cause the whole structure to collapse.

ES Gira la varilla e insértala firmemente con la bola. Asegúrese de que la varilla esté bien apretada antes de pasar a la siguiente. De lo contrario, la varilla podría salirse y provocar el colapso de toda la estructura.

DE Drehen Sie die Stange und setzen Sie sie fest mit der Kugel ein. Stellen Sie sicher, dass die Stange fest angezogen ist, bevor Sie mit der nächsten fortfahren. Andernfalls kann die Stange herauspringen und die gesamte Struktur zusammenbrechen lassen.

FR Tournez la tige et insérez-la fermement avec la balle. Assurez-vous que la tige est correctement serrée avant de passer à la suivante. Sinon, la tige pourrait sauter et provoquer l'effondrement de toute la structure.

IT Turnez la tige et insérez-la fermement avec la balle. Assurez-vous que la tige est correctement serrée avant de passer à la suivante. Sinon, la tige pourrait sauter et provoquer l'effondrement de toute la structure.



EN After three or four balls have been connected by the connecting rods, please double check if each hole with four arrowheads in each ball is still facing up.

ES Después de que tres o cuatro bolas hayan sido conectadas por las bielas, verifique dos veces si cada agujero con cuatro puntas de flecha en cada bola todavía está hacia arriba.

DE Nachdem drei oder vier Kugeln durch die Pleuel verbunden wurden, überprüfen Sie bitte noch einmal, ob jedes Loch mit vier Pfeilspitzen in jeder Kugel noch nach oben zeigt.

FR Après avoir connecté trois ou quatre balles par les bielles, s'il vous plaît vérifiez si chaque trou avec quatre pointes de flèches dans chaque balle est toujours face vers le haut.

IT Dopo che tre o quattro sfere sono state collegate dalle bielle, ricontrollare se ogni foro con quattro punte di freccia in ciascuna sfera è ancora rivolto verso l'alto.

Without your product review, we don't exist.

Sin la revisión de su producto, no existimos. / Ohne Ihre Produktbewertung existieren wir nicht.

Sans votre avis sur les produits, nous n'existons pas. / Senza la tua recensione del prodotto, non esistiamo.

We hope you are satisfied with your purchase and we would love to hear about it.

EN

If you feel hard to assemble the toy or it falls apart easily or there is any other problem that makes you feel unhappy with the product, please contact us. We are glad to do our best to solve your problem and provide a solution to your satisfaction. Your product review helps us continue providing the best quality product for all valued customers.

We appreciate your purchase and look forward to hearing from you.

Esperamos que esté satisfecho con su compra y nos encantaría saberlo.

ES

Si tiene dificultades para ensamblar el juguete o se deshace fácilmente o si hay algún otro problema que lo haga sentir insatisfecho con el producto, contáctenos. Nos complace hacer todo lo posible para resolver su problema y brindarle una solución a su satisfacción. La revisión de su producto nos ayuda a continuar brindando el producto de mejor calidad para todos los valiosos clientes.

Agradecemos su compra y esperamos tener noticias suyas.

Wir hoffen, dass Sie mit Ihrem Kauf zufrieden sind und würden gerne davon hören.

DE

Wenn Sie Schwierigkeiten haben, das Spielzeug zusammenzubauen, es leicht auseinander fällt oder ein anderes Problem vorliegt, das Sie mit dem Produkt unzufrieden macht, kontaktieren Sie uns bitte. Wir geben gerne unser Bestes, um Ihr Problem zu lösen und eine Lösung zu Ihrer Zufriedenheit zu finden. Ihre Produktbewertung hilft uns, weiterhin das beste Qualitätsprodukt für alle geschätzten Kunden bereitzustellen.

Wir freuen uns über Ihren Kauf und freuen uns von Ihnen zu hören.

Nous espérons que vous êtes satisfait de votre achat et nous aimerions en savoir plus.

FR

Si vous vous sentez difficile à assembler le jouet ou s'il se désagrège facilement ou s'il y a un autre problème qui vous rend insatisfait du produit, veuillez nous contacter. Nous sommes heureux de faire de notre mieux pour résoudre votre problème et fournir une solution à votre satisfaction. Votre évaluation de produit nous aide à continuer à fournir le meilleur produit de qualité à tous nos clients.

Nous apprécions votre achat et sommes impatients de vous entendre.

Ci auguriamo che tu sia soddisfatto del tuo acquisto e ci piacerebbe saperne di più.

IT

Se hai difficoltà a montare il giocattolo o si rompe facilmente o se c'è qualche altro problema che ti fa sentire insoddisfatto del prodotto, ti preghiamo di contattarci. Siamo lieti di fare del nostro meglio per risolvere il tuo problema e fornire una soluzione per la tua soddisfazione. La tua recensione del prodotto ci aiuta a continuare a fornire il prodotto della migliore qualità a tutti i clienti stimati.

Apprezziamo il tuo acquisto e non vediamo l'ora di sentirti.



@tinylandus



@tinylandtoy



www.tinylandus.com



customer_care@tinylandus.com

IGLOO

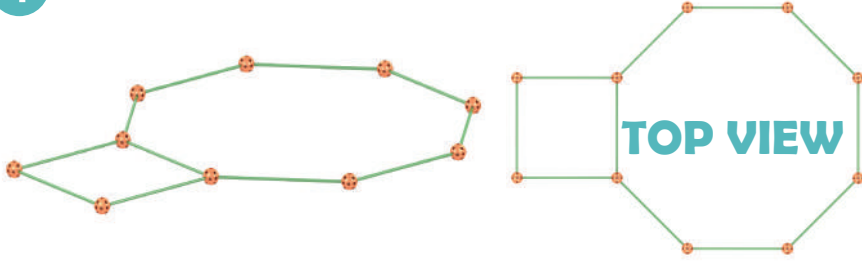
IGLOU

IGLÚ

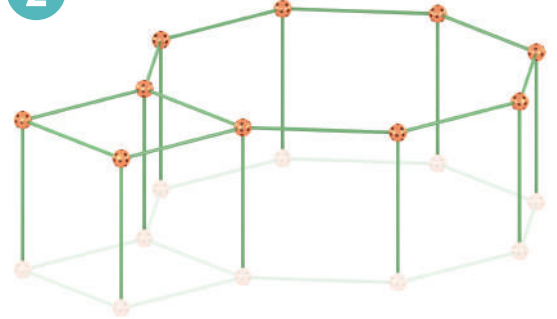
IGLOO

IGLU

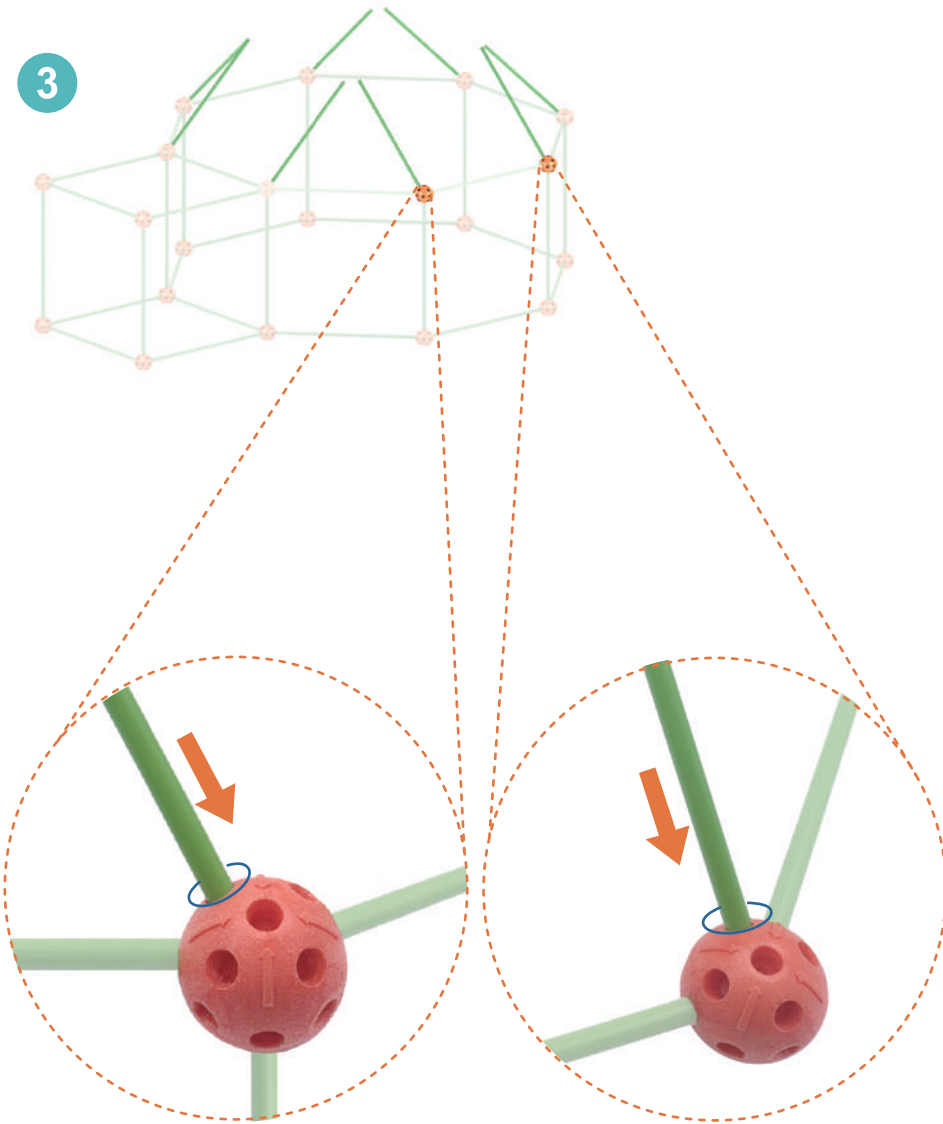
1



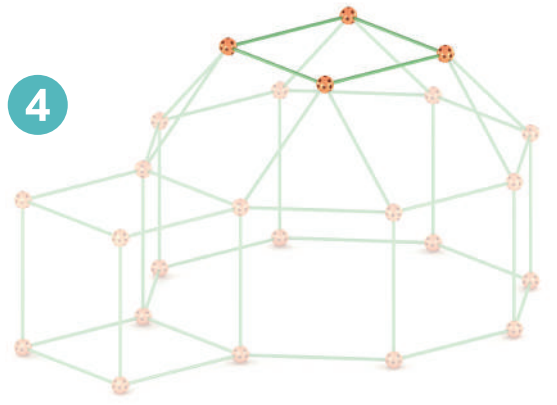
2



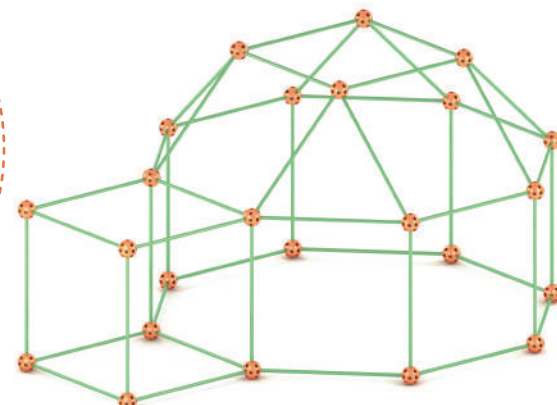
3



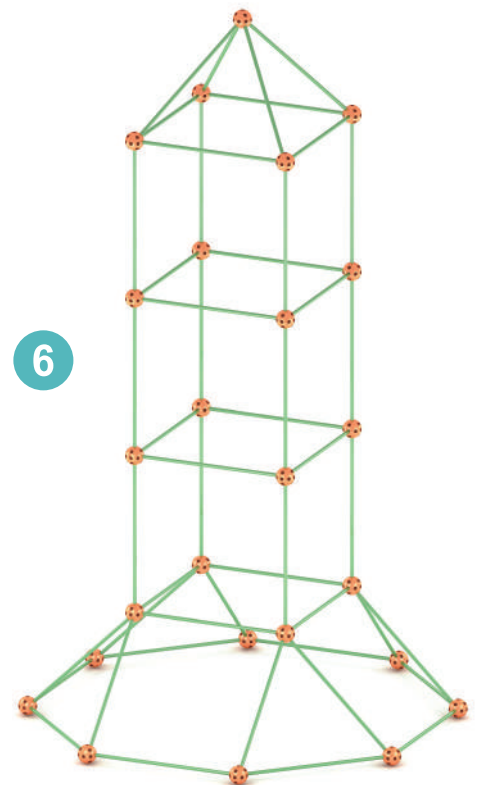
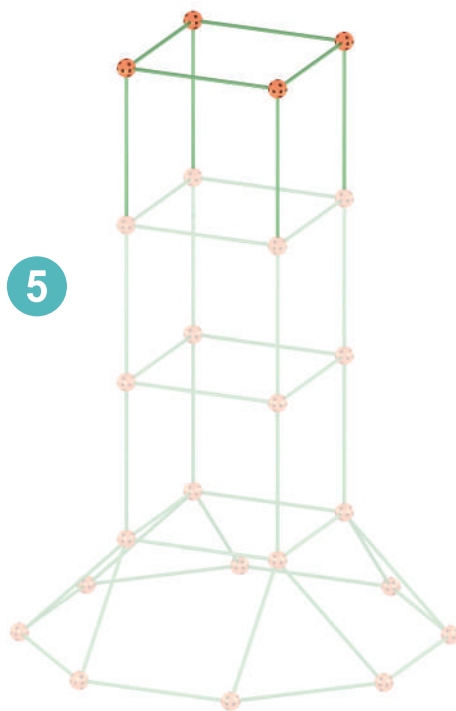
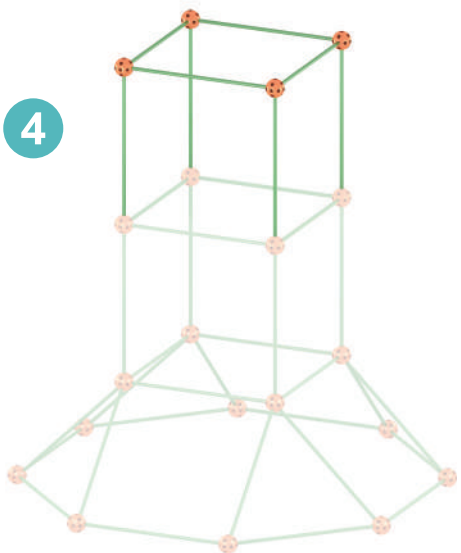
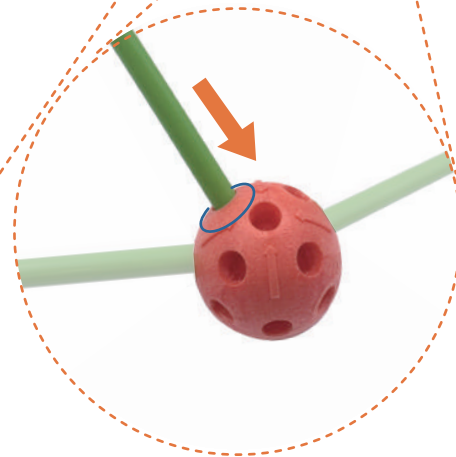
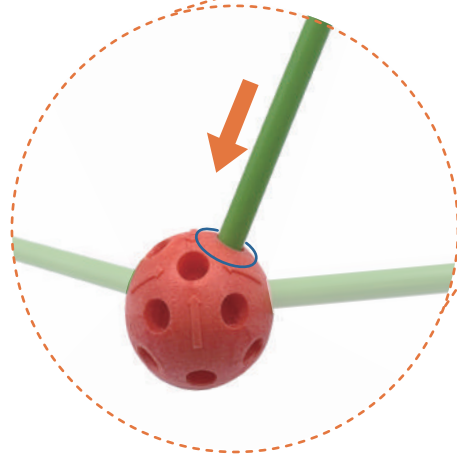
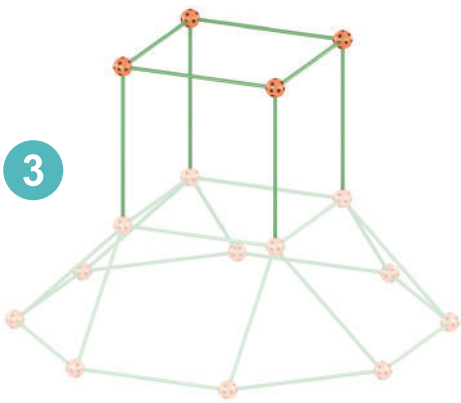

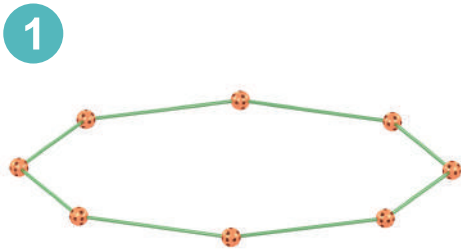
4



5


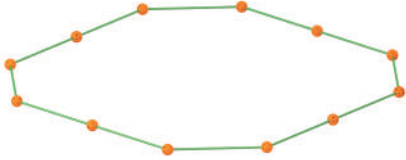


ROCKET FUSÉE COHETE RAZZO RAKETE

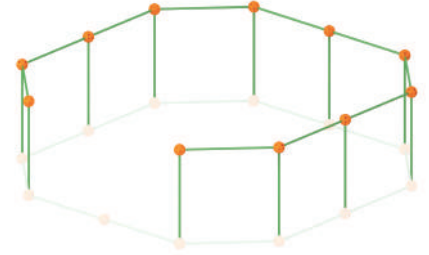


BUNKER BUNKER BÚNKER BUNKER BUNKER

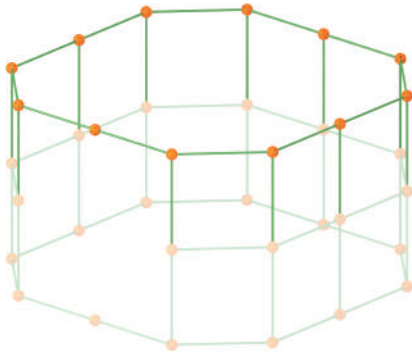
1



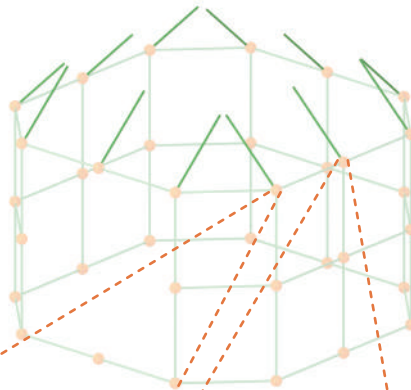
2



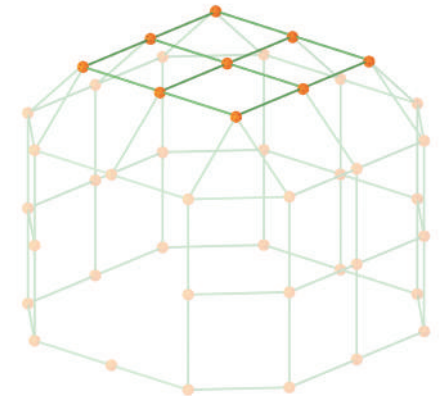
3



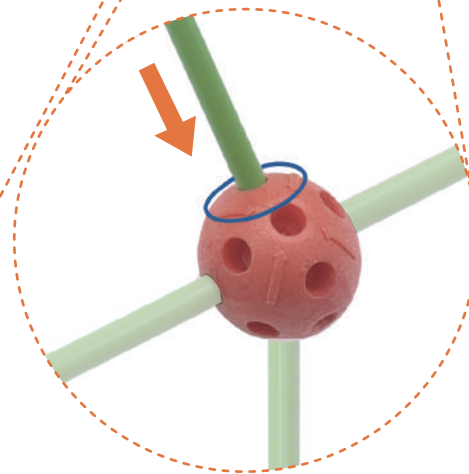
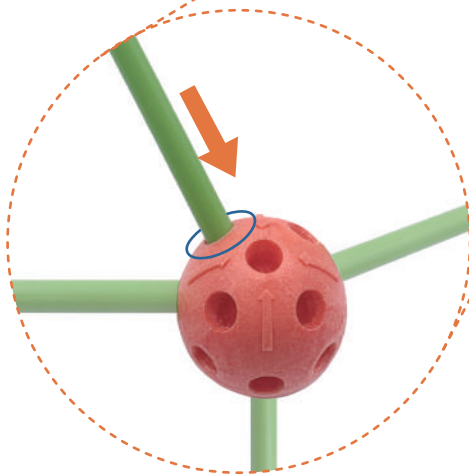
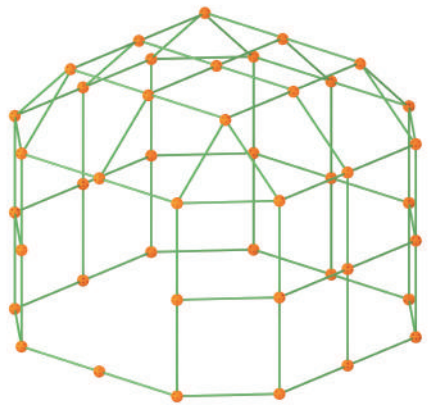
4



5

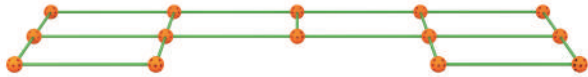


6

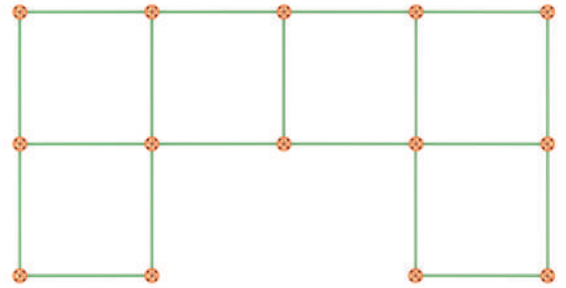


CASTLE CHÂTEAU CASTILLO CASTELLO SCHLOSS

1



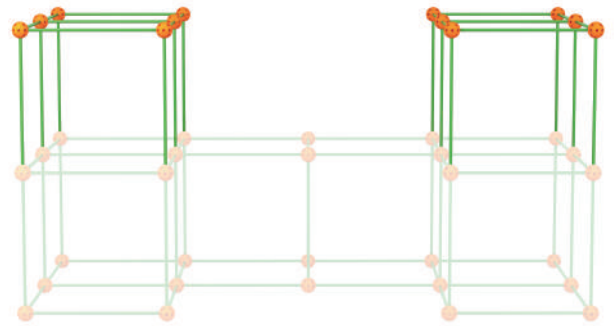
TOP VIEW



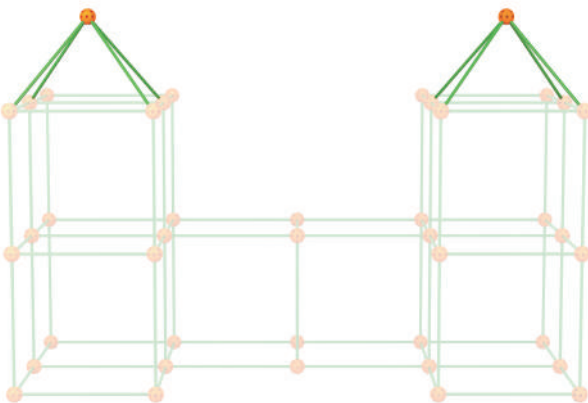
2



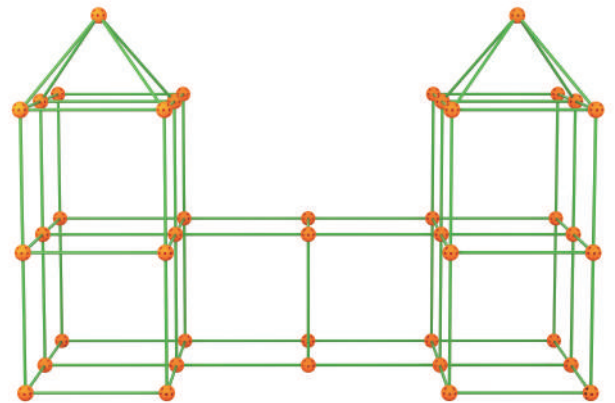
3



4

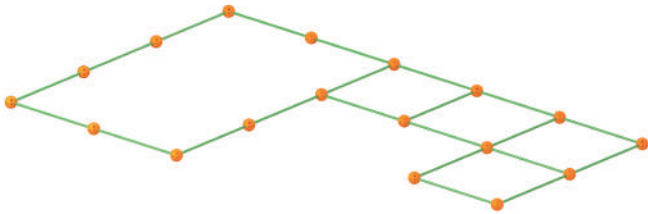


5

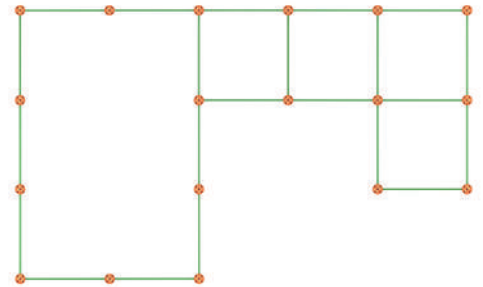


TUNNEL TUNNEL TÚNEL TUNNEL TUNNEL

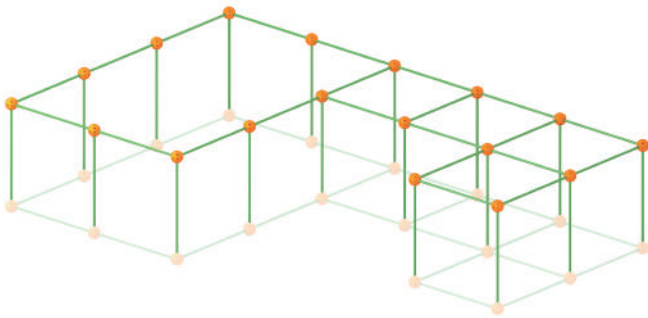
1



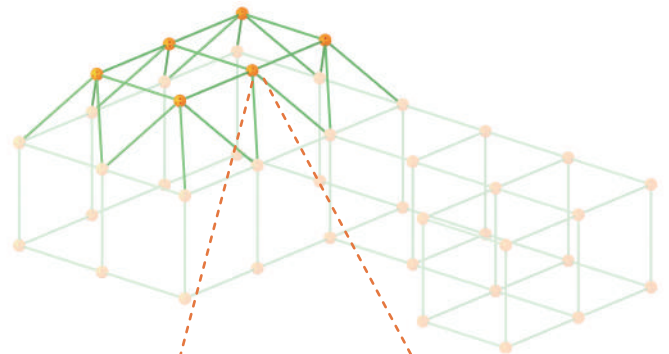
TOP VIEW



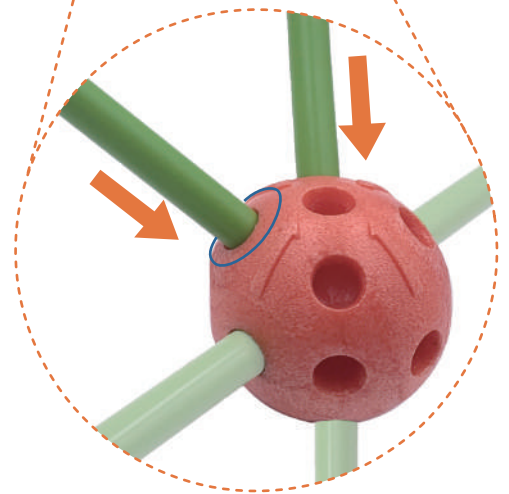
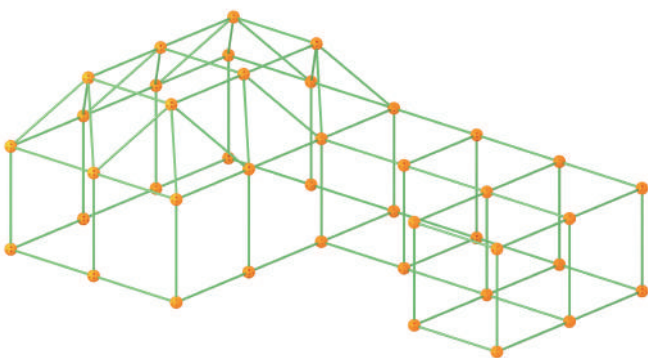
2



3



4



Let your imagination run wild!

Scan the QR code below to get the design ideas and instructions.

Ingrese el enlace o escanee el código QR para obtener las ideas e instrucciones de diseño.

Geben Sie den Link ein oder scannen Sie den QR, um die Designideen und -anweisungen zu erhalten.

Entrez le lien ou scannez le code QR pour obtenir les idées de conception et les instructions.

Inserisci il link o scansiona il codice QR per ottenere le idee e le istruzioni per il design.



www.tinylandus.com/pages/tiny-land-assembly-instructions

WARNING

An adult should check proper assembly before use. Do not allow sticks to protrude without a ball on each end. All sticks must be capped with a ball immediately after insertion. Correct and firm assembly must be continually followed. Otherwise, an injury to the eye from a loose stick may accidentally occur. Do not allow children to climb or stand on this product. Teach your child how to use the toy and be used under an adult's constant supervision. Inspect the product before every use. The product appears cracked or broken in any manner, discontinue use and discard immediately.

WARNUNG

Ein Erwachsener sollte vor dem Gebrauch die ordnungsgemäße Montage überprüfen. Lassen Sie nicht zu, dass Stöcke ohne Kugel an jedem Ende hervorstecken. Alle Stöcke müssen unmittelbar nach dem Einsetzen mit einer Kugel verschlossen werden. Die korrekte und feste Montage muss kontinuierlich eingehalten werden. Andernfalls kann es versehentlich zu einer Augenverletzung durch einen losen Stock kommen. Lassen Sie Kinder nicht auf dieses Produkt klettern oder stehen. Bringen Sie Ihrem Kind den Umgang mit dem Spielzeug bei und verwenden Sie es unter ständiger Aufsicht eines Erwachsenen. Überprüfen Sie das Produkt vor jedem Gebrauch. Das Produkt scheint in irgendeiner Weise gerissen oder gebrochen zu sein. Stellen Sie die Verwendung ein und entsorgen Sie es sofort.

AVVERTIMENTO

Un adulto dovrebbe controllare il corretto assemblaggio prima dell'uso. Non lasciare che i bastoncini sporgano senza una palla su ciascuna estremità. Tutti i bastoncini devono essere tappati con una palla immediatamente dopo l'inserimento. È necessario seguire costantemente un montaggio corretto e stabile. In caso contrario, potrebbe verificarsi accidentalmente una lesione agli occhi causata da un bastoncino allentato. Non consentire ai bambini di arrampicarsi o stare in piedi su questo prodotto. Insegna a tuo figlio come usare il giocattolo e usalo sotto la costante supervisione di un adulto. Ispezionare il prodotto prima di ogni utilizzo. Il prodotto appare incrinato o rotto in qualsiasi modo, interrompere l'uso e gettarlo immediatamente.

ADVERTENCIA

Un adulto debe comprobar el montaje correcto antes de su uso. No permita que los palos sobresalgan sin una bola en cada extremo. Todos los palos deben estar cubiertos con una bola inmediatamente después de la inserción. Se debe seguir continuamente un montaje correcto y firme. De lo contrario, podría producirse accidentalmente una lesión en el ojo debido a un palo suelto. No permita que los niños se suban o se paren sobre este producto. Enséñele a su hijo a utilizar el juguete y a utilizarlo bajo la supervisión constante de un adulto. Inspeccione el producto antes de cada uso. El producto parece agrietado o roto de alguna manera, deje de usarlo y deséchelo inmediatamente.

ATTENTION

Un adulte doit vérifier le bon assemblage avant utilisation. Ne laissez pas les bâtons dépasser sans balle à chaque extrémité. Tous les bâtons doivent être coiffés d'une balle immédiatement après l'insertion. Un assemblage correct et ferme doit être continuellement suivi. Sinon, une blessure à l'œil causée par un bâton desserré peut survenir accidentellement. Ne laissez pas les enfants grimper ou se tenir debout sur ce produit. Apprenez à votre enfant à utiliser le jouet et à l'utiliser sous la surveillance constante d'un adulte. Inspectez le produit avant chaque utilisation. Le produit semble fissuré ou cassé de quelque manière que ce soit, cessez de l'utiliser et jetez-le immédiatement.

