

# 3 Ah 20V Akku

## Bedienungsanleitung

*Wir haben uns darum bemüht, die Bedienungsanleitung so hilfreich und verständlich wie möglich zu gestalten. Bitte lesen Sie sich alle Punkte sorgfältig durch und heben Sie die Anleitung zum späteren Nachschlagen auf.*

*For the manual in English, head to [nocry.com/instructions](https://nocry.com/instructions).*





# ***INHALTSVERZEICHNIS***

<b>AKKUSICHERHEIT</b>	<b>3</b>
Bedeutung der Sicherheitssymbole	4
<b>TECHNISCHE DATEN</b>	<b>5</b>
<b>SO VERWENDEN SIE IHREN NOCRY AKKU</b>	<b>6</b>
So entfernen oder befestigen Sie den Akku	6
Wann müssen Sie den Akku aufladen?	7
<b>WARTUNG</b>	<b>7</b>
<b>HAFTUNG</b>	<b>8</b>
<b>VERANTWORTUNGSBEWUSSTE ENTSORGUNG</b>	<b>8</b>
<b>GARANTIE</b>	<b>9</b>
<b>SO KONTAKTIEREN SIE NOCRY</b>	<b>10</b>

# AKKUSICHERHEIT

**Bitte lesen Sie sich vor der ersten Anwendung Ihres Akkus alle Sicherheitshinweise durch.** Es mag sich dramatisch anhören, aber das Nichteinhalten der Warnungen und Anweisungen kann zu einem Stromschlag, Feuer und/oder ernsthaften Verletzungen führen. Es gibt andere (viel bessere) Mittel und Wege, um sich einen Adrenalinkick zu holen.

**Heben Sie die Bedienungsanleitung zum späteren Nachschlagen auf.** Es schadet nicht, wenn Sie zwischendurch immer mal wieder einen Blick in die Anleitung werfen. Jeder, der Ihren neuen Akku verwendet, sollte sich vorab mit den Sicherheitshinweisen in dieser Bedienungsanleitung vertraut machen.

**Falls sich die Bedienungsanleitung in Luft auflösen sollte,** finden Sie hier eine digitale Version: <https://nocry.com/bedienungsanleitung>, selbstverständlich können Sie uns in diesem Fall auch kontaktieren [wecare@nocry.com](mailto:wecare@nocry.com).

Lassen Sie uns loslegen!

- ✓ **Ihr Akku ist nicht wasserdicht oder spritzwassergeschützt.** Setzen Sie ihn unter keinen Umständen feuchten oder nassen Bedingungen, Regen oder anderen Flüssigkeit aus, um die Gefahr einer Explosion oder eines Stromschlags zu reduzieren.
- ✓ **Halten Sie den Akku von offenen Flammen, Funken, Benzinleitungen oder anderen Zündquellen** und brennbaren Materialien fern.
- ✓ **Verwenden Sie nur Original-NoCry-Akkus und Ladegeräte für Ihre NoCry Elektrowerkzeuge.** Fremde Akkus oder Ladegeräte können zu Explosionen führen. Und wer braucht das schon?
- ✓ **Es gibt keinen Grund, den Akku selbst zu öffnen.** Sie riskieren damit einen Kurzschluss und werden sich wahrscheinlich wünschen, Sie hätten auf uns gehört. Außerdem erlischt hierbei Ihre Garantie. Das ist es doch echt nicht wert, oder?

- ✓ **Falls der Akku beschädigt ist, können gefährliche Dämpfe austreten.**  
Wenn Sie Dämpfe riechen oder sich plötzlich seltsam fühlen, hören Sie auf zu arbeiten, lüften Sie den Arbeitsbereich und suchen Sie medizinische Hilfe auf. Die Dämpfe können die Atemwege reizen und sind gefährlich.
- ✓ **Bei unsachgemäßer Nutzung kann Flüssigkeit aus der Batterie austreten;**  
halten Sie sich von dieser Flüssigkeit fern. Sie kann zu Reizungen oder Verbrennungen führen. Wenn Sie versehentlich damit in Berührung gekommen sind, sollten Sie die betroffenen Stellen gründlich mit Wasser reinigen. Wenn die Flüssigkeit mit Ihren Augen in Berührung kommt, suchen Sie sofort einen Arzt auf.
- ✓ **Wenn ein Akkupack nicht in Gebrauch ist,** halten Sie es von anderen Metallgegenständen, wie Büroklammern, Münzen, Schlüsseln, Nägeln, Schrauben usw. fern. Ein Kurzschluss der Batteriepole kann zu Verbrennungen oder einem Brand führen.
- ✓ **Achten Sie beim Transport Ihres Akkus darauf,** dass er ordnungsgemäß verpackt ist und dass die Anschlüsse geschützt und gut isoliert sind.

**Hinweis:** NoCry Work & Safety Gear und der Hersteller haften nicht für Änderungen, die Sie an Ihrem Werkzeug vornehmen, sowie Schäden, die aus diesen Änderungen hervorgehen.

## ***Bedeutung der Sicherheitssymbole***

---

Diese Symbole befinden sich aus gutem Grund auf Ihrem Akku - sie sollen Sie auf mögliche Gefahren aufmerksam machen und die Sicherheit erhöhen.



Dieser 20V Akku entspricht den Normen des Europäischen Wirtschaftsraums (EWR)



Da es sich um einen Lithium-Ionen-Akku handelt, entsorgen Sie ihn nicht im normalen Müll. Schicken Sie den Akku an Ihre lokale Sammel- oder Recyclingstation. Auf Seite 8 erfahren Sie mehr darüber, wie Sie den Akku verantwortungsbewusst entsorgen können.



Setzen Sie den Akku keiner Feuchtigkeit, Regen oder Wasser aus oder tauchen Sie ihn nicht in Flüssigkeiten.



Verbrennen oder setzen Sie den Akku keiner Hitze oder offenem Feuer aus.



Der Akku hat eine maximale Betriebstemperatur von 50°C. Diese Betriebstemperatur sollte nicht überschritten werden.

MAX.50°C

## ***TECHNISCHE DATEN***

<b>Modell</b>	NoCry NBP3,0Ah 20V
<b>Akku</b>	Lithium-Ionen 20V 3000mAh
<b>Max. Akku-Temperatur</b>	50 °C
<b>Akkuladezeit</b>	1,5 Stunden
<b>Gesamtgewicht</b>	0,68 kg

# SO VERWENDEN SIE IHREN NOCRY AKKU

## So entfernen oder befestigen Sie den Akku

---

### Um den Akku zu entfernen ...



**1.** Halten Sie das Elektrowerkzeug mit einer Hand am Griff. Drücken Sie mit der anderen Hand die Entriegelungstaste.

**2.** Schieben Sie das Gehäuse vorsichtig vom Akku weg. Gehen Sie nicht mit Gewalt vor, um die Akku-Pole nicht zu beschädigen.

### Um den Akku zu befestigen ...



**1.** Richten Sie die Anschlüsse des Akkus mit der Unterseite des Griffs aus.






**2.** Schieben Sie das Gerät und den Akku zusammen. Vergewissern Sie sich, dass die Kontakte übereinander liegen und dass Sie ein Klickgeräusch hören.

**3.** Vergewissern Sie sich vor jeder Nutzung, dass der Akku fest mit dem Elektrowerkzeug verbunden ist.

## Wann müssen Sie den Akku aufladen?

Obwohl der Akku bei der Lieferung bereits teilweise vorgeladen ist, empfehlen wir Ihnen, den Akku vollständig aufzuladen, **bevor** Sie Ihr Elektrowerkzeug zum ersten Mal in Betrieb nehmen. Wenn nach dem Aufladen irgendwelche Probleme auftreten, wenden Sie sich bitte an [wecare@nocry.com](mailto:wecare@nocry.com).

Die Ladestandsanzeige auf der Rückseite des Akkupacks zeigt Ihnen die verbleibende Ladeleistung des Akkus an. Indem Sie die Anzeigetaste drücken, sehen Sie bequem, wie viel Ladeleistung noch vorhanden ist.

Ladestandsanzeige	Verbleibende Ladeleistung
	0-10%
	10-25%
	25-50%
	50-75%
	75-100%

**Hinweis!** Werkzeuge, die eine große Stromversorgung erfordern (wie der Winkelschleifer und die Nagelpistole), scheinen manchmal nicht mehr zu funktionieren, aber die verbleibenden Ladestandsanzeige leuchten immer noch auf und zeigen das ein Teil von die Ladeleistung noch vorhanden ist. - Seien Sie nicht alarmiert, Ihr Werkzeug funktioniert einwandfrei. Der Akku schützt das Werkzeug und verhindert, dass die

Spannung unter den Mindestladepegel fällt, der für größere Werkzeuge erforderlich ist.

Dies kann dazu führen, dass der Akku immer noch zwei oder drei verbleibende Ladezustände anzeigt. Das Werkzeug kann sich jedoch nicht mehr einschalten, da die Akkuladung unter dem für das Werkzeug erforderlichen Mindestwert liegt. Befolgen Sie in diesem Fall die Schritte um den Akku aufzuladen, damit Sie das Werkzeug erneut verwenden können.



Sollte sich Ihr Gerät seltsam verhalten oder nicht wie gewohnt funktionieren, kann es an der Zeit sein, den Akku zu ersetzen.

Wenn der Zeitpunkt kommt, an dem Sie sich von Ihrem Akku trennen müssen (was nach ca. 200 Ladezyklen oder 1-2 Jahren regelmäßiger Nutzung sein sollte), entsorgen Sie den Akku bitte ordnungsgemäß. Siehe unsere Hinweise zur ordnungsgemäßen Entsorgung auf Seite 8.

## ***WARTUNG***

Die gute Nachricht ist, dass keine Teile Ihres Akkus professionell gewartet werden müssen. Ihr Akku benötigt nur gelegentlich ein wenig Zuwendung. Es zahlt sich aus, wenn Sie Ihre Elektrowerkzeuge und Zubehör gut behandeln.

Aus Sicherheitsgründen empfehlen wir Ihnen, den Akku alle 12 Monate von einem Fachmann prüfen zu lassen, der sicherstellt, dass alles ordnungsgemäß funktioniert. Es ist zu beachten, dass alle örtlich geltenden (je nach Region abweichenden) nationalen Inspektions- und Wartungsvorschriften eingehalten werden müssen.

## ***HAFTUNG***

Das Produkt unterliegt einer seit 01.01.1990 geltenden EU-Richtlinie, die besagt, dass der Hersteller nur dann für Produkte haftet, wenn alle Komponenten vom Hersteller stammen oder von ihm zugelassen wurden, und das Produkt ordnungsgemäß montiert und bedient wird.

Bei Verwendung von Zubehör oder Ersatzteilen Dritter erlischt die Haftung ganz oder teilweise. Für Sie bedeutet das, dass Sie keine billigen Ersatzteile verwenden sollten. Im Extremfall können die zuständigen Behörden die Nutzung des

gesamten Geräts untersagen.

Wir empfehlen Ihnen, immer Originalteile und Zubehör zu kaufen und sich so an die Sicherheitsvorschriften zu halten, was bedeutet, dass Sie im Notfall abgedeckt sind. So tragen Sie eine Last weniger auf Ihren Schultern.

## **VERANTWORTUNGSBEWUSSTE ENTSORGUNG**

Dieses Produkt wurde mit einem Symbol für die Entsorgung von Elektro- und Elektronikabfällen gekennzeichnet.

Das bedeutet, dass dieses Produkt nicht zusammen mit dem Hausmüll entsorgt werden darf, sondern in ein Sammelsystem zurückgeführt werden muss, das der Europäischen Richtlinie 2002/96/CE entspricht. Das Gerät wird hier entsprechend recycelt oder demontiert, um die Auswirkungen auf die Umwelt zu reduzieren. Elektro- und Elektronikgeräte können der Umwelt und der menschlichen Gesundheit schaden, da sie gefährliche Stoffe enthalten.

## **GARANTIE**

Alle NoCry-Produkte werden vor dem Versand auf ihre Qualität geprüft und ausführlich getestet. Falls Sie nicht mit Ihrem NoCry-Produkt zufrieden sind, kontaktieren Sie uns bitte innerhalb von 30 Tagen nach Erhalt der Ware unter [wecare@nocry.com](mailto:wecare@nocry.com). In diesem Fall schicken wir Ihnen einen kostenlosen Ersatz oder eine vollständige Rückerstattung, ganz wie Sie wünschen.

Jedes NoCry Elektroprodukt wird ab Kaufdatum VIER Jahre lang von unserer Garantie abgedeckt. Diese Garantie umfasst Material- und Verarbeitungsfehler. Die Garantie erstreckt sich nicht auf den normalen Verschleiß, Missbrauch, modifizierte Produkte und Produkte, die von jemand anderem als NoCry repariert wurden (einschl. fehlgeschlagener Reparaturversuche durch Dritte).

Diese Garantie gewährt Ihnen bestimmte gesetzliche Rechte, kann aber durch

andere geltende Rechte oder Garantien aufgehoben werden, die sich von Bundesland zu Bundesland (oder auf Grundlage Ihrer örtlichen Gerichtsbarkeit) unterscheiden. Falls Sie glauben, dass Ihr Produkt defekt ist, wenden Sie sich bitte an [wecare@nocry.com](mailto:wecare@nocry.com). Unser Kundenservice hilft Ihnen gerne weiter, und kann ein (kostenloses) Verfahren einleiten, um festzustellen, ob das Produkt defekt ist.

Die Garantie von NoCry gilt NUR für Produkte, die von autorisierten Händlern verkauft werden. Wir können leider keine Garantie für Produkte anbieten, die von anderen Quellen verkauft werden. Um die Garantie geltend zu machen, müssen Sie einen Kaufnachweis vorlegen. Bitte lesen Sie sich unsere Garantie sorgfältig durch und kontaktieren Sie uns bei Fragen.

## ***SO KONTAKTIEREN SIE NOCRY***

Vielen Dank, dass Sie sich für NoCry entschieden haben. Falls Sie Fragen oder Anliegen haben, schicken Sie bitte einfach eine E-Mail an [wecare@nocry.com](mailto:wecare@nocry.com)

Es würde uns sehr freuen, wenn Sie uns auf unseren Social-Media-Kanälen besuchen würden. Wir sind auf Instagram, Facebook und Pinterest vertreten.  
Suchen Sie einfach nach "NoCry Work & Safety Gear".

Hier finden Sie außerdem unsere offiziellen Geschäftsdaten:

**Akkumodell:** NBP-3.0AH

**Kennzeichen:** NOCRY49

**Chargennummer:** NBP-2018-11

**Geschäftsname:** NoCry OU

**Geschäftsart:** Ltd.

**Handelsregisternummer:** 12334982

**UStID:** GB234003265

**Geschäftsadresse:**

Laasiku, Pahkla

Laane-Saare

Saaremaa

93823

EE

[www.nocry.com](http://www.nocry.com)

[wecare@nocry.com](mailto:wecare@nocry.com)



## Welches Symbol beschreibt Ihre Erfahrungen mit dem NoCry Akku am besten?



Falls Sie unzufrieden sind, sollten Sie wissen, dass wir jeden NoCry Kunden wie unsere Mutti behandeln - und zwar an ihrem Geburtstag. **Bitte teilen Sie uns den Grund für Ihre Unzufriedenheit mit**, indem Sie eine E-Mail an [wecare@nocry.com](mailto:wecare@nocry.com) schicken. Wir werden schnellstmöglich antworten.



Falls Sie mit Ihrem Einkauf zufrieden sind, würde es uns freuen, wenn Sie Ihre positiven Erfahrungen mit anderen potentiellen Kunden teilen würden. Positive Bewertungen **gehen nicht nur runter wie Butter, sie helfen uns auch dabei**, als Unternehmen zu wachsen. Loggen Sie sich in Ihr Amazon-Konto ein, rufen Sie Ihre Bestellungen (Hauptmenü) auf und klicken Sie dann auf Produktrezension hinterlassen. Oder nutzen Sie die Suchfunktion, um den NoCry Akku zu finden und hinterlassen Sie die Bewertung auf der Produktseite.