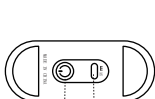


# Moon Night Light

## Basic Information

Item Name: Moon Night Light - Off White  
Item No: 995-21-000-WW  
Item Size: 169x140x72mm  
Power: 1.3W  
Input Voltage / Current: DC5V  $\approx$  1000mA  
Battery Capacity: 1200mAh  
Material: ABS, Silicone  
Accessory: Type-C USB Cable  
Function: Night Light, Decoration Light



Power Switch      Type-C charging port



Built-in 8pcs led Light

Tap Operation  
1<sup>st</sup> tap, multiple color light changes gradually;  
2<sup>nd</sup> tap, choose a light color and stay on;  
3<sup>rd</sup> tap, led light off.

## Features

1. This lamp is powered by a rechargeable lithium battery.
2. This lamp has seven colors light and can be adjusted as you wish.
3. Soft silicone with cute design; decoration light.

## Instructions

1. Please fully charge the product before first use. Charging voltage / current DC5V  $\approx$  1000mA. Power bank with equal voltage can be used to charge it as well.  
It will take about 3 hours to fully charge the product. (actual charging time is based on the charger's input current.)

While charging, the red indicator light flashes; once fully charged, the red indicator light will remain on.

Using time after fully charged: approx 10 hours under warm light; approx 11 hours under colorful light.

2. Power Switch: press it to turn on warm white light; press again to turn off.
3. Timing function: Press the power button for a long time, the warm yellow light flashes twice, and the 3 hour timing function is turned on. If not, press the power button again to turn off the timing function.
4. Tap to change led colors: turn on the lamp, it is warm white light. Then tap the lamp for the first time, the led light will change gradually every three seconds; tap again, the light color will remain on ; tap thirdly, the light is off; tap fourthly, warm white light again; circulation.
5. When the light is turned off by tapping, the product is still working and there is a quiescent current. If it's not used for a long time, please turn off the light by power switch to help protect the battery life.
6. After fully charged, please cut off the power in time.

## Attentions ⚠

1. Kids under six should use this product under adults' supervision.
2. Do not disassemble the internal device to avoid damaging the components.
3. When not in use for a long time, please place the product in a dry environment.
4. The light source in this lamp shall be replaced by the manufacturer or his service agent or a similarly qualified person.
5. To prevent falling over, please use it on a table with a slope less than 6 degrees.

# Moon Night Light

## Informations générales

Nom article: Lampe Nuit de Lune – Blanc cassé

Réf article: 995-21-000-WW

Taille article: 169x140x72mm

Puissance: 1.3W

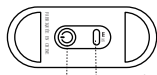
Tension d'entrée/Courant : DC5V 1000mA

Capacité de Batterie: 1200mAh

Matériaux: ABS, Silicone

Accessoire : câble type USB C

Fonction : lampe de nuit, lampe décorative



Interrupteur on/off

Port de chargement type C



Lampe led avec 8 pcs intégrées

Fonctionnement tactile

1: Tapotez, lumière à plusieurs couleurs;

2: Tapotez, choisissez une couleur de lumière et maintenez

3: Tapotez, éteignez la lampe

## Caractéristiques

1. Cette lampe est alimentée par une batterie rechargeable au lithium.
2. Cette lampe offre sept couleurs de lumière et peut être réglée selon vos souhaits.
3. Silicone souple au ravissant design, lampe décorative

## Instructions

1. Veuillez à charger complètement le produit avant la première utilisation. Tension/Courant de charge : DC5V 1000 mA Une batterie externe de même tension peut également être utilisée pour recharger la lampe. Il faut compter environ 3 heures pour charger complètement la lampe (le temps de charge réel dépend du courant d'entrée du chargeur). Pendant le chargement, le voyant rouge clignote ; une fois la lampe complètement chargée, le voyant rouge reste allumé fixe.
2. Durée d'utilisation une fois complètement chargée : environ 10 heures avec une lumière blanche chaude ; environ 11 heures avec

une lumière colorée.

3. Interrupteur on/off : appuyez pour allumer la lumière blanche ; appuyez une nouvelle fois pour l'éteindre.  
Fonction minuterie : appuyez longuement sur l'interrupteur, le voyant jaune chaud clignote deux fois, la fonction minuterie 3 heures est alors activée. Pour désactiver la fonction minuterie, appuyez de nouveau sur l'interrupteur.
4. Tapotez pour changer les couleurs de la led : lorsque vous allumez la lampe, elle diffuse une lumière blanche chaude. Tapotez une première fois sur la lampe, la lumière led change progressivement toutes les trois secondes ; tapotez de nouveau, la lumière colorée reste fixe ; tapotez une troisième fois, la lumière s'éteint ; tapotez une quatrième fois, la lumière blanche chaude s'allume de nouveau ; et ainsi de suite.
5. Lorsque vous éteignez la lampe en tapotant dessus, elle continue à fonctionner et il y a un courant de repos. Si vous ne l'utilisez pas pendant un long moment, veuillez à l'éteindre en appuyant sur l'interrupteur pour préserver la durée de vie de la batterie.
6. Une fois la lampe complètement chargée, veuillez couper l'alimentation.  
Pour éviter qu'elle tombe, veuillez l'utiliser sur une table dont l'inclinaison est inférieure à 6 degrés.

## Avertissements ⚠

1. Les enfants de moins de six ans doivent utiliser ce produit sous la surveillance d'un adulte.
2. Ne démontez pas l'appareil afin d'éviter d'endommager ses 3 composants.  
Lorsque vous n'utilisez pas la lampe pendant un long moment,
4. veuillez à la ranger dans un endroit sec.  
La source de lumière de cette lampe doit être remplacée par le
5. fabricant ou le service après-vente ou une personne de qualification similaire.  
Pour éviter qu'elle tombe, veuillez l'utiliser sur une table dont l'inclinaison est inférieure à 6 degrés.

# Moon Night Light

## Grundlegende Informationen

Artikelname: Mondlicht Lampe - Cremefarben

Artikelnummer: 995-21-000-WW

Artikelmaße: 169 x 140 x 72 mm

Leistung: 1,3 W

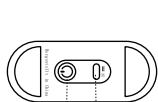
Eingangsspannung/-strom: DC 5 V, 1000 mA

Batteriekapazität: 1200mAh

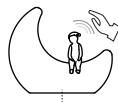
Material: ABS, Silikon

Zubehörteil: USB-C-Kabel

Funktion: Nachtlcht, Dekolicht



Ein-/Ausschalter Typ-C-Ladeanschluss



8 integrierte LED-Lichter

Antippfunktion

1. Antippen: mehrfarbiges Licht
2. Antippen: wähle eine Lichtfarbe und lasse es konstant leuchten;
3. Antippen: LED-Licht ausschalten

## Funktionen

1. Diese Leuchte wird mit einer wiederaufladbaren Lithium-Batterie betrieben
2. Diese Leuchte verfügt über sieben Lichtfarben und kann ganz nach deinen Wünschen eingestellt werden.
3. Weiches Silikon mit einem niedlichen Design, Dekolicht

## Anweisungen

1. Lade das Produkt vor dem ersten Gebrauch bitte vollständig auf. Ladespannung/-strom DC 5 V, 1000 mA. Die Powerbank mit gleicher Spannung kann auch zum Aufladen verwendet werden. Es dauert ca. 3 Stunden, bis das Produkt vollständig aufgeladen ist (die tatsächliche Ladezeit hängt vom Eingangsstrom des Ladegeräts ab.).
2. Während des Ladevorgangs blinkt die rote Kontrollleuchte; wenn

das Gerät vollständig geladen ist, leuchtet die rote Kontrollleuchte dauerhaft. Die Betriebsdauer beträgt nach vollständiger Aufladung ca. 10 Stunden bei warmweißem Licht und ca. 11 Stunden bei farbigem Licht.

3. Ein-/Ausschalter: Drücke diesen, um das warmweiße Licht einzuschalten und drücke erneut, um es auszuschalten. Zeitschaltfunktion: Drücke den Ein-/Ausschalter etwas länger, bis das warmweiße Licht zweimal flackert. Nun ist die dreistündige
4. Zeitschaltfunktion eingeschaltet. Sollte dies nicht der Fall sein, drücke den Ein-/Ausschalter noch einmal, um die Zeitschaltfunktion auszuschalten. Tippe kurz, um die LED-Farben zu ändern: Beim Einschalten erhältst du das warmweiße Licht. Wenn du anschließend das erste
5. Mal auf Lampe tippst, ändert sich das Licht alle 3 Sekunden allmählich. Tippst du ein weiteres Mal, bleibt das farbige Licht. Beim dritten Antippen schaltet sich die Lampe aus und beim vierten Antippen leuchtet das warmweiße Licht wieder, im Zyklus.
6. Wenn das Licht durch Antippen ausgeschaltet wird, ist das Produkt noch in Betrieb und es fließt ein Ruhestrom. Wenn die Leuchte eine längere Zeit nicht benutzt wird, schalte sie bitte am Ein-/Ausschalter aus, damit die Batterie länger hält. Ziehe bitte zeitnah den Stromstecker ab, nachdem die Leuchte vollständig aufgeladen ist.

## Hinweise

1. Kinder unter sechs Jahren dürfen dieses Produkt nur unter Aufsicht von Erwachsenen verwenden.
2. Baue das Innere des Geräts nicht auseinander, um eine Beschädigung der Komponenten zu vermeiden.
3. Wenn du das Produkt länger nicht benutzt, bewahre es bitte an einem trockenen Ort auf.
4. Die Lichtquelle in dieser Leuchte muss vom Hersteller oder dessen Kundendienst bzw. von einer ähnlich qualifizierten Person ausgetauscht werden.
5. Stelle die Leuchte bitte auf einen Tisch mit einer Neigung von weniger als 6 Grad, damit sie nicht umfallen kann.