


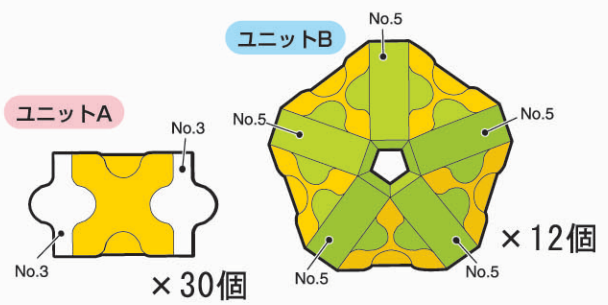
No.1	No.2	No.3	No.4	No.5	No.6	No.7	
Parts No.	No.1	No.2	No.3	No.4	No.5	No.6	No.7
Yellow	30	60					
White			60				
Green Yellow					60		

**210 pcs**

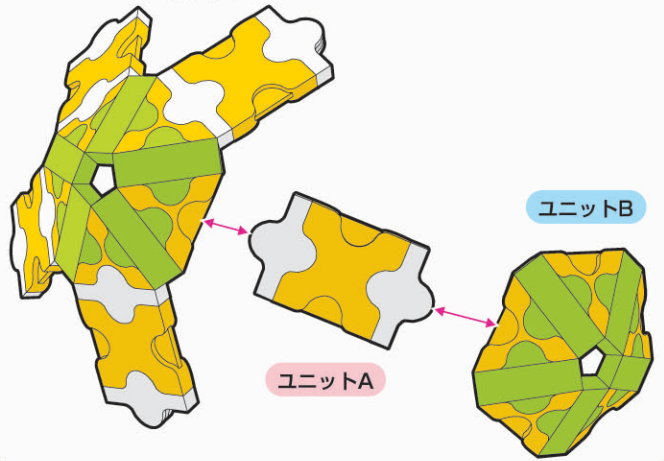
**ジオボール210**  
**Geo Ball 210**



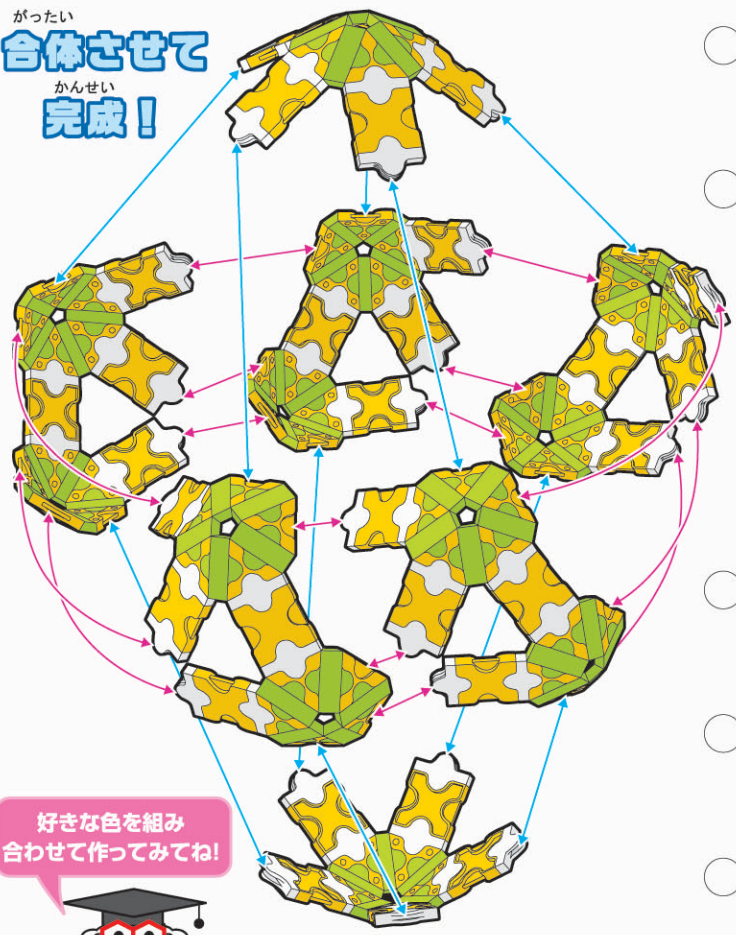
**STEP.1** ユニットAを30個、ユニットBを12個作ります。



**STEP.2** ユニットAとユニットBを図のようにつなげていきます。



がつたい  
**合体させて**  
かんせい  
**完成!**



好きな色を組み  
合わせて作ってみてね!



こちらの作り方で「FreeStyleパステル」の表パッケージの幾何学球体モデルがお作りいただけます。  
No.3のパーツが足りない場合はNo.7のパーツを代わりにご使用ください。