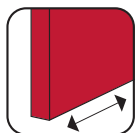




Sistemas para Portas de Correr
Móveis e armários em madeira



Click
Timber

SF-16
16Kg

SF-26
26Kg

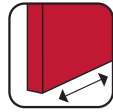
handlie.com



SF-16

SF-26

Click Timber



CLICK TIMBER são sistemas para portas de correr suspensas para armários, com capacidade até 16 e 26kg por folha.

SF-16

Capacidade: Até 16kg por folha
Espessura mínima da folha: 16mm a 19mm
Separação mínima entre portas: 3mm

SF-26

Capacidade: Até 26kg por folha
Espessura mínima da folha: 16mm a 19mm
Separação mínima entre portas: 3mm

Composto por perfil superior em alumínio anodizado, com frisos laterais que permitem uma fácil fixação. Aplicação encastrada no tampo superior do armário.

Sistemas de roldanas, 2 para o modelo SF-16 e 4 para o modelo SF-26.

Perfil inferior completamente oculto, aplicado no topo inferior da porta.


Guia inferior excêntrica que possibilita uma melhor regulação para eliminar eventuais irregularidades.

De salientar também as regulações em altura, de 1,5mm a 4,5mm para os dois modelos.

Permite a instalação com a separação mínima de 3mm entre folhas.

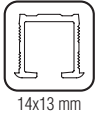
Ambos os sistemas podem ser instalados em folhas de madeira de 16 a 19mm espessura.

Disponibilizam-se outros sistemas para portas de correr para armário até 85Kg por folha. Mais informações em: www.handlie.com

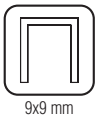


Características técnicas

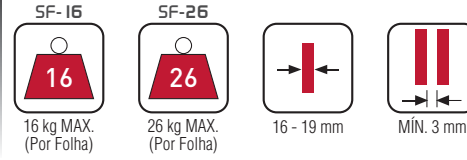
Perfil superior



Perfil inferior



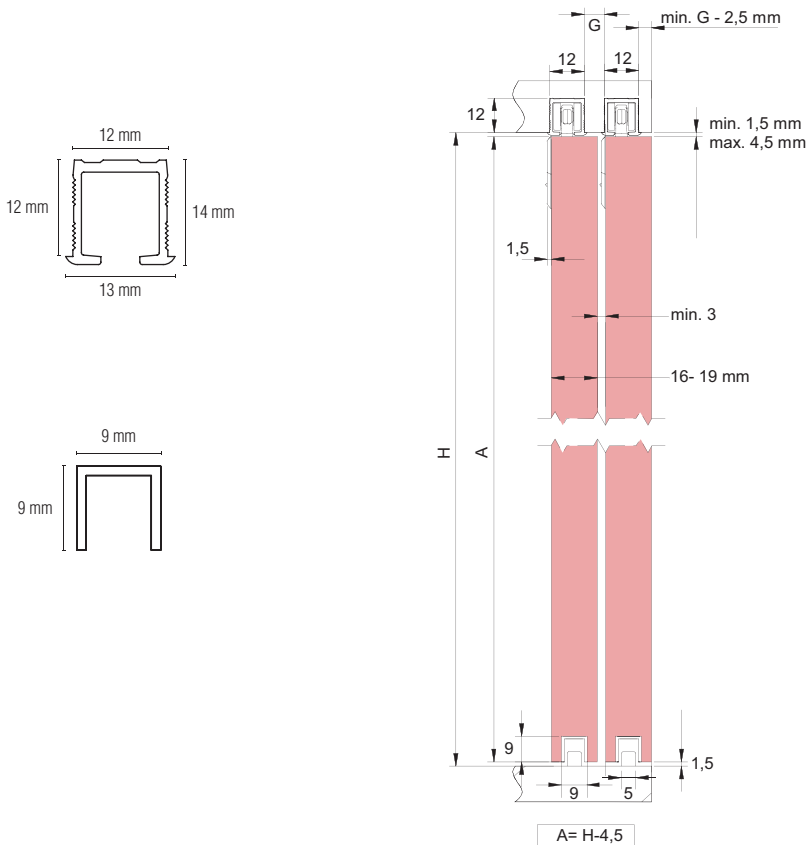
Especificações



Opções de instalação



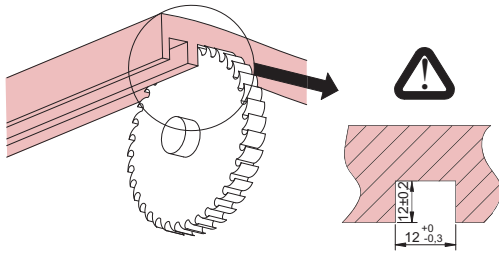
SF - 16 | SF - 26



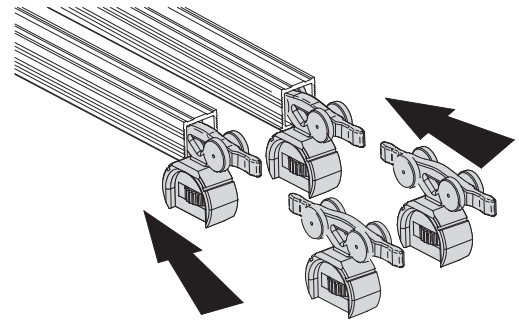
Sistema de montagem

SF - 16 | SF - 26

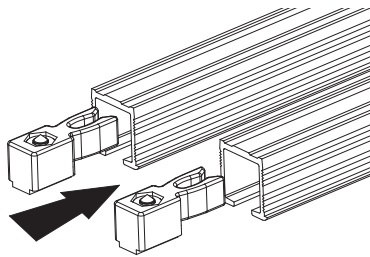
1



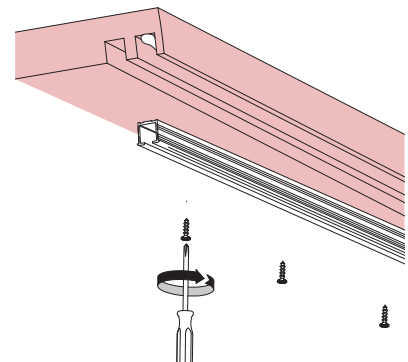
2



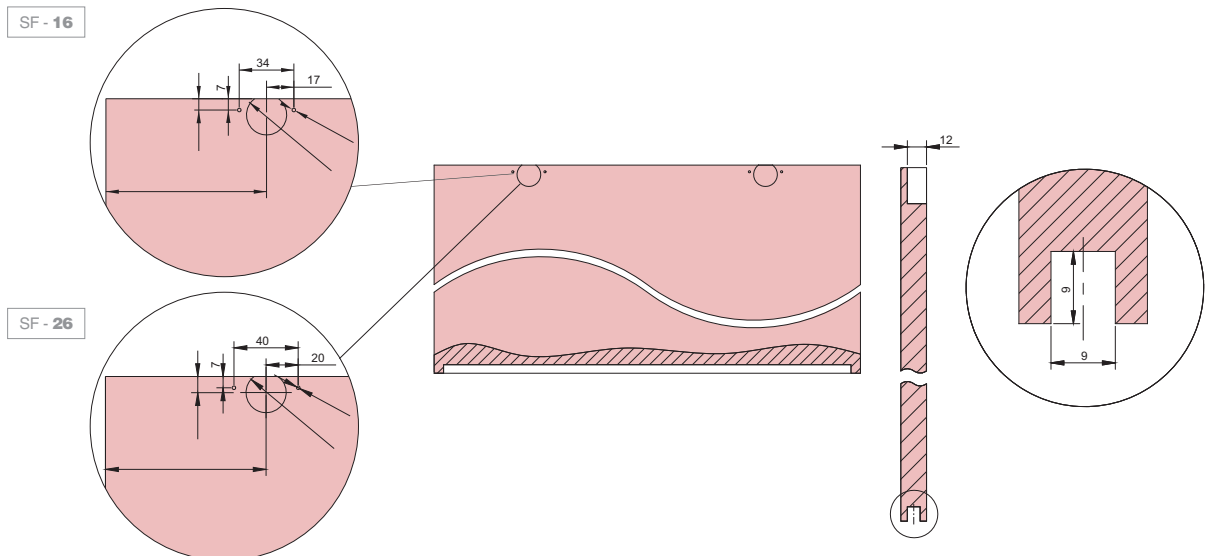
3



4

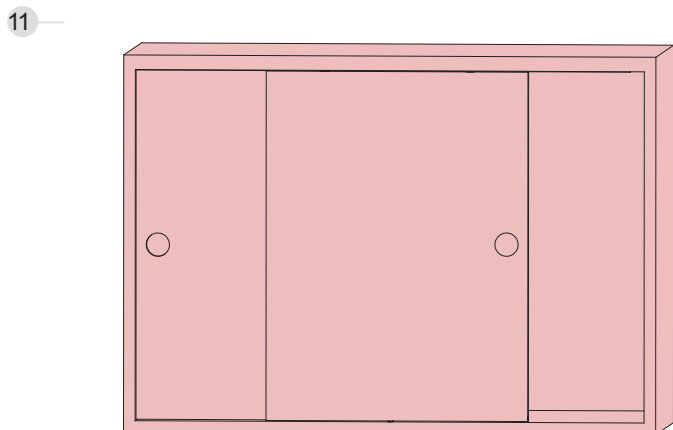
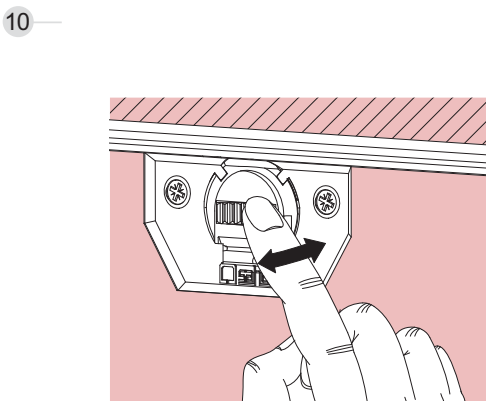
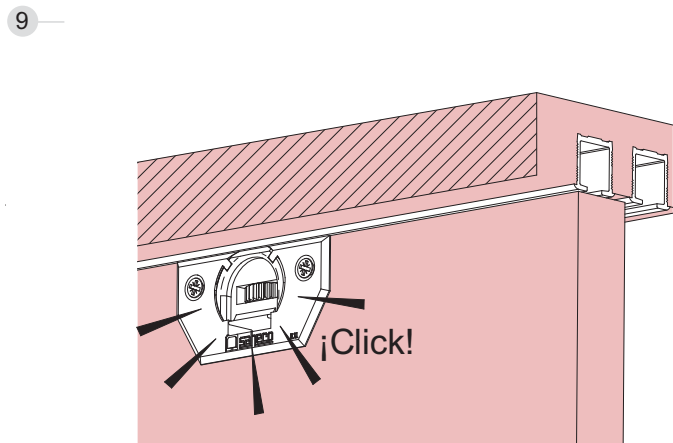
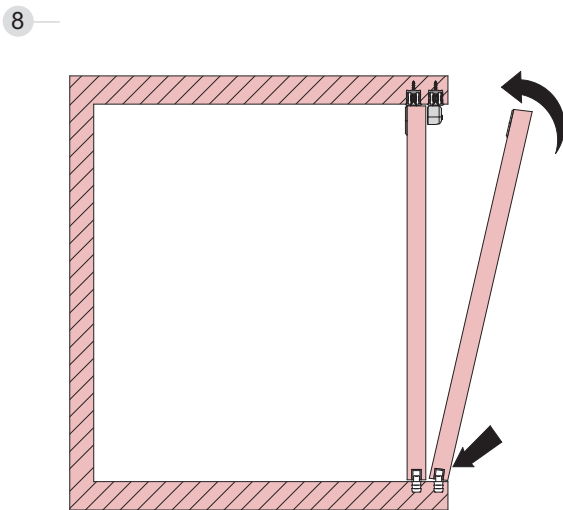
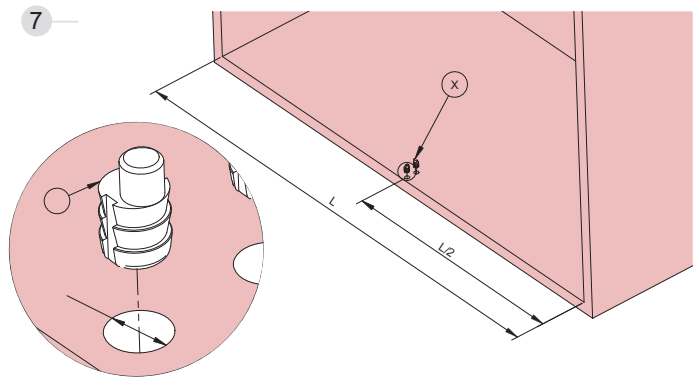
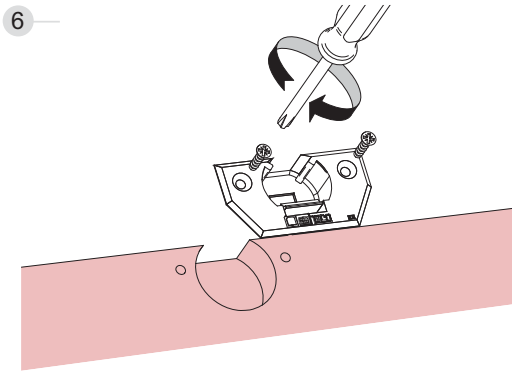


5



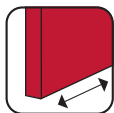
Sistema de montagem

SF - 16 | SF - 26



SF-16 / SF-26	REF.	DIM.	ACB	DESCRIÇÃO	COMPATÍVEL COM	
PERFIS DE ENCASTRAR / ACESSÓRIOS						
	CAL.16.23 CAL.16.33 CAL.16.53	2m 3m 5m	AAN	Calha (perfil) superior Alumínio anodizado prata	Roldanas: - CAR.16.05 - CAR.26.05	25
	CAR.16.05			SF-16 Jogo completo de roldanas e acessórios	- Perfil Superior - Perfil Inferior	25
	CAR.26.05			SF-26 Jogo completo de roldanas e acessórios	- Perfil Superior - Perfil Inferior	25
	CAL.16.24 CAL.16.34 CAL.16.54	2m 3m 5m	PVC Preto	Calha (perfil) inferior plástico preto	Pivot inferior: - CAR.16.05 - CAR.26.05	25

AAN - Alumínio Anodizado Prata



Click Timber

SISTEMA SUSPENSO

SF-16
SF-26

Até 16 / 26Kg por folha



Aequor Timber

SISTEMA APOIADO

SL-18

Até 18Kg por folha



Substenta Timber

SISTEMA APOIADO

SF-22
SF-24
SF-42

Até 22 / 24 / 42Kg por folha



Suspensa Timber

SISTEMA SUSPENSO

SF-30
SF-53 OPÇÃO
Com softbrake

Até 30 / 50Kg por folha




Exar L Timber

SISTEMA APOIADO

SF-51

Até 50Kg por folha



Cupboard Timber

SISTEMA APOIADO

SF-CUPBOARD

OPÇÃO
Com softbrake

Até 50Kg por folha



Nitro Timber

SISTEMA SUSPENSO

SF-SA60

Até 60Kg por folha



Duplo Timber

SISTEMA SUSPENSO

SF-85

DUPLO GLASS
SV-85
Para portas de correr em vidro

Até 85Kg por folha



Versus Timber

SISTEMA SUSPENSO

SF-S35
SF-S60 OPÇÃO
Com softbrake
SL-S60

Até 35 / 60Kg por folha



Plicat ^{FOLD} Timber

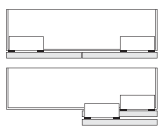
ARTICULADAS (DOBRÁVEIS)

SF-30 D SF-60 D
SF-30 DD SF-L60 D
SF-50 D

Até 30 / 50 / 60Kg por folha



Complanar Timber



Até 20 / 35 / 50 / 70Kg por folha

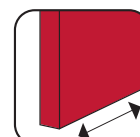


Acessórios

Puxadores
Conchas embutir
Fechaduras

Click
Timber

SF-16
SF-26



SF

handlie.com

handliecom, Lda
Zona Industrial Sul
Variante Recardães-Barrô, 1541
3750-353 BARRÔ-ÁGUEDA
PORTUGAL

Endereço postal:
P.O.Box 55
3754-001 BARRÔ-ÁGUEDA
PORTUGAL

telefone: +351 234 623 607
email: cliente@handlie.com