

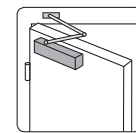
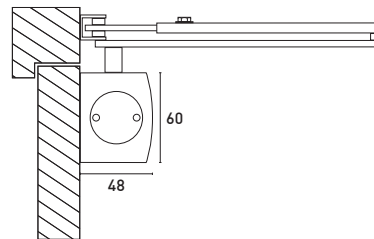
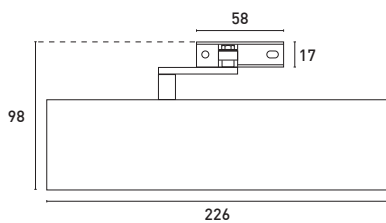


M.TS.2000V

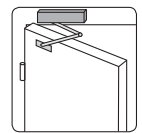


FORCE EN 1154			M.TS.2000V
2	até / up to: 850mm	até / up to: 40Kg	◆
4	até / up to: 1.100mm	até / up to: 80Kg	◆
5	até / up to: 1.250mm	até / up to: 100Kg	◆

◆ Força conforme fixação do corpo / Force as body fixing



Instalada na porta
Installed on the door



Instalada no aro
Installed on the frame

M.TS.2000V



M.TS.2000V

Mola aérea de pinhão cremalheira com braço articulado
Overhead rack-and-pinion door closer with link arm



EN 1154	FORCE	EN 1154
2/4/5	4 8 5 1 1 4	

Força de fecho EN 1154: 2/4/5 - Regulável conforme fixação do corpo
Closing force EN 1154: 2/4/5 - Adjustable as body fixing



Indicada para portas com uso frequente
Certificação CE / Apta para portas corta-fogo (placa de montagem, fornecida em separado)
*Suitable for doors with frequent use
CE certification / Suitable for fireproof doors (mounting plate, supplied separately)*



1250 Max.
100 Max.

Para portas de batente / Ambidextra / Largura da porta até 1250mm / Peso da porta até 100Kg
For single action doors / Ambidextrous / Door width up to 1250mm / Door weight up to 100Kg



Ângulo de abertura até 180° / Velocidade de fecho com regulação frontal
Golpe final com regulação mediante braço
*Opening angle up to 180° / Closing speed adjustable from the front
Adjustable latching action by arm*



Braço de retenção
Hold-open link arm

Opção: Com aplicação do braço de retenção, possibilidade de retenção entre: 70° a 150°
A retenção é ajustável / Possibilidade de desactivar a retenção
*Option: With application of hold-open link arm, possibility of hold-open between: 70° up to 150°
Adjustable hold-open / Possibility to disable the hold-open*



Acabamento standard: Alumínio prata
Opções: Branco, preto, dourado e bronze - Capas de cobertura na côr inox e cores RAL
*Standard finish: Silver
Options: White, black, golden and bronzed - Cover caps in stainless steel look and RAL colors*



Opção
Option

Opção
Option

Placas de montagem para portas em vidro (sem mecanização) e portas em arco, fornecidos em separado
Mounting plate for glass doors (without mechanization) and segmental arch doors, supplied separately



EN 1154
EN 1155

Opção
Option

Opção: Com retenção electro-magnética
M.TS.2000V-BC: Com golpe final com regulação hidráulica frontal e amortização de abertura
*Option: With electromagnetic hold-open
M.TS.2000V-BC: With hydraulic latching action adjustable from the front and backcheck*