

ASMO  
Ø 19  
Ø 25



Ref.	Dim.
ASMO.19	Ø 19 / M8x70
ASMO.25	Ø 25 / M8x70

- Jogo (Par) parafusos ocultos para fixação de asas simples
- Para portas até 60 mm de espessura

SÉRIE  
A C D

ASM  
Ø 25  
Ø 30 - Ø 35




Ref.	Dim.
ASM.25	Ø 25 / M8x70
ASM.30	Ø 30 / M8x70
ASM.35	Ø 35 / M8x70

- Jogo (Par) parafusos com base para fixação de asas simples
- Para portas até 60 mm de espessura

SÉRIE  
A C D

AF.8007  
Ø 19 - Ø 25  
Ø 30 - Ø 35




Ref.	Dim.
AF.8007.19	Ø 19 - Ø 20
AF.8007.25	Ø 25
AF.8007.30	Ø 30
AF.8007.35	Ø 35

- Jogo 4 anilhas em borracha para fixação de asas simples em portas de vidro
- Conjuga com acessórios ASMO e ASM

SÉRIE

ADM  
Ø 16 - Ø 19 - Ø 25  
Ø 30 - Ø 35




Ref.	Dim.
ADM.16	Ø 16 / M8
ADM.19	Ø 19 / M8
ADM.25	Ø 25 / M8
ADM.30	Ø 30 / M8
ADM.35	Ø 35 / M8

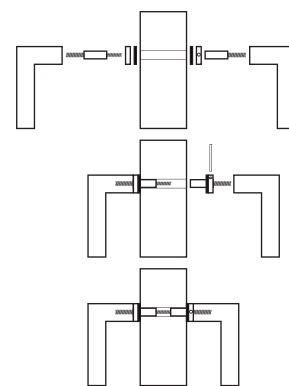
- Jogo (Par) adaptadores para fixação de asas duplas
- ADM - Para portas de madeira/alumínio de 35 até 60 mm de espessura

SÉRIE  
A

ADV  
Ø 16 - Ø 19 - Ø 25  
Ø 30 - Ø 35



Ref.	Dim.
ADV.16	Ø 16 / M8
ADV.19	Ø 19 / M8
ADV.25	Ø 25 / M8
ADV.30	Ø 30 / M8
ADV.35	Ø 35 / M8



- ADV - Para portas de vidro até 12 mm de espessura

SÉRIE  
A