



**saheco**  
*mecanismos para puertas correderas*





# UNIVERSAL SOLUTIONS

Open to the future, the world, progress...



## Una empresa líder en el sector

Saheco es una empresa especializada en el diseño, la fabricación y la comercialización de mecanismos para puertas correderas.

Con más de 45 años en el mercado nacional y 25 en el internacional, la compañía está integrada por un equipo de profesionales que tiene como objetivo trabajar constantemente para identificar y satisfacer las necesidades del mercado. Concretamente, la actividad de Saheco se centra en el desarrollo de soluciones integrales funcionales, competitivas, innovadoras y de calidad; buscando y garantizando valor para el cliente y consumidor.

Fruto de este esfuerzo, nace un nuevo formato de Catálogo General de Vidrio (SV) enfocado a presentar una amplia gama de mecanismos que se renuevan periódicamente para adecuarse a las demandas del mercado, y que dan solución a Muebles y Armarios, Divisiones y Puertas de Paso y Cerramientos Móviles.

La gama Saheco se completa con una amplia variedad de soluciones completas para carpinterías de Madera (SF), Metal (SM) e Inoxidable.

Nuestros sistemas correderos optimizan su bienestar, ampliando el espacio y creando ambientes prácticos, elegantes y exclusivos.



EN

## A leading company in the sector

Saheco is a company specialised in designing, manufacturing and distributing mechanisms for sliding doors.

With over 45 years in the national market and 25 abroad, the company is made up of a professional team committed to constantly identifying and meeting the market needs. Specifically, Saheco's activity is focused on developing comprehensive, functional, competitive, innovating and high-quality solutions, searching and guaranteeing a value for the customer and consumer.

As a result of this effort, comes out a new format of Glass General Catalogue (SV) aimed at presenting a wide range of mechanisms that are regularly updated in order to meet the market demands and bringing solutions for Furniture and Wardrobes, Partitions, Interior Doors and Mobile Enclosures.

Saheco's range of products is completed by a wide range of comprehensive solutions for Woodwork (SF), Metalwork (SM) and Stainless Steel Joinery. Our sliding systems optimize your welfare making spaces bigger and creating practical, smart and exclusive atmospheres.

FR

## Une société leader dans le secteur

Saheco est une société spécialisée en design, fabrication et commercialisation de mécanismes pour portes coulissantes.

Avec plus de 45 ans sur le marché national et 25 à l'étranger, la société est composée d'une équipe de professionnels engagés en permanence à identifier et répondre aux besoins du marché. Plus précisément, l'activité de Saheco est axée sur le développement des solutions globales, fonctionnelles, concurrentielles, innovantes et d'haute qualité, recherchant et garantissent une valeur pour le client et le consommateur.

À la suite de cet effort, sort un nouveau format de Catalogue Général de Verre (SV) visant à présenter un large éventail de mécanismes qui sont régulièrement mis à jour afin de répondre aux demandes du marché et qui apportent des solutions pour Meubles et Armoires, Cloisons, Portes Intérieures et Fermetures Mobiles.

La gamme de produits Saheco est complétée par une large gamme de solutions complètes pour les menuiseries en Bois (SF), Métal (SM) et Acier Inoxydable. Nos systèmes coulissants optimisent votre bien-être, en rendant les espaces plus grands et créant des ambiances pratiques, intelligentes et exclusifs.





# I+D+i RESEARCH DEVELOPMENT INNOVATION

ES

## Mejoramos para avanzar

La ingeniería constituye la piedra angular en la creación de valor de Saheco. La función esencial de sus 11 especialistas es la creación y el diseño de nuevos productos, así como la investigación y el desarrollo (I+D+i) en sistemas para puertas correderas. A partir de aquí, las principales aportaciones de la Oficina Técnica son: aportar productos con valor añadido, diferenciadores, innovadores, patentables y que cumplan la máxima eficiencia industrial.

Del mismo modo, garantizar el proceso de fabricación en todas sus fases es fundamental. Lo es hasta el punto de ayudar a desarrollar e implantar bienes de equipo propios y específicos para la actividad industrial. Esta garantía de proceso, en una industria como Saheco, la proporciona su ingeniería y las diversas herramientas que para ello tiene a su alcance:

- Control de calidad
- Laboratorio de pruebas
- Trazabilidad mediante un proceso informatizado por sistema numérico y código de barras.

La ingeniería aporta valor al producto final: fiabilidad, eficacia y competitividad. Una herramienta que en Saheco ponemos al servicio de todos los clientes.





EN

## Improving to go further

Engineering is the cornerstone to create a value at Saheco. The main duty of the 11 specialists is to create and design new products, as well as research and develop (RDI) systems for sliding doors. Thereafter, the main contributions of the Technical Office are: to provide added value, differentiating, innovative, patentable products that meet the highest industrial efficiency.

At the same time, it is fundamental to guarantee the manufacturing process at all stages. It is so important that we even help developing and implementing our own specific equipment for industrial activity. This process guarantee, in an industrial firm as Saheco, is provided by engineering and several available tools:

- Quality control
- Laboratory tests
- Traceability through a computerized process including a numerical system and barcodes.

Engineering adds value to the final product: reliability, efficiency and competitiveness. It is a tool Saeco provides customers.

FR


## Améliorer pour aller plus loin

L'ingénierie est la pierre angulaire pour créer une valeur à Saheco. La tâche principale des 11 spécialistes est de créer et de concevoir de nouveaux produits, ainsi que la recherche et le développement (RDI) de systèmes pour portes coulissantes. Par la suite, les principales contributions de l'Office Technique sont les suivants: apporter des produits avec une valeur ajoutée, de différenciation, brevetables, innovants, qui répondent à la plus haute efficacité industrielle.

Dans le même temps, il est essentiel de garantir le processus de fabrication, à tous les stades. Il est aussi important qu'il aide le développement et la mise en œuvre de son propre matériel spécifique pour l'activité industrielle. Cette garantie de processus, dans une entreprise industrielle comme Saheco, est fourni par l'ingénierie et par de plusieurs outils:

- Contrôle de la qualité
- Les tests de laboratoire
- Traçabilité par un processus informatisé comprenant un système numérique et les codes-barres.

L'ingénierie ajoute de la valeur au produit final: fiabilité, efficacité et compétitivité. Il est un outil qu'on offre à tous nos clients dans Saheco.



ES

#### PRODUCTO CERTIFICADO APPLUS +

SAHECO ha recibido el certificado de reconocimiento APPLUS + como distintivo de calidad, que verifica el conocimiento tecnológico, el rigor en el control de calidad de los procesos de fabricación, las cualidades del producto y la experiencia en el sector.

**SAHECO ha obtenido el certificado por sus productos con las normas:**  
UNE-EN 1527:1998 - herrajes para la edificación, herrajes para puertas deslizantes y puertas plegables, requisitos y métodos de ensayo.

UNE-EN 1670:2007 - herrajes para la edificación, resistencia a la corrosión, requisitos y métodos de ensayo.

DIN 68859 - herrajes para muebles y herrajes de rodillos para puertas correderas.



EN

#### PRODUCTO CERTIFICADO APPLUS +

SAHECO has received the certificate of recognition APPLUS + as a sign of quality, which verifies the company's technological knowledge, thoroughness in the quality control of the manufacturing processes, product qualities and experience in the sector.

#### SAHECO has obtained the certificate for its products with standards:

UNE-EN 1527:1998 - metal fittings for building, metal fittings for sliding doors and folding doors, requirements and test methods.

UNE-EN 1670:2007 - metal fittings for building, resistance to corrosion, requirements and test methods.

DIN 68859 - metal fittings for furniture and roller fittings for sliding doors.

FR

#### PRODUCTO CERTIFICADO APPLUS +

SAHECO a reçu le certificat de reconnaissance APPLUS + comme distinctif de qualité, qui vérifie les connaissances technologiques, la rigueur dans le contrôle de qualité des processus de fabrication, les qualités du produit, ainsi que l'expérience dans le secteur.

#### SAHECO a obtenu le certificat pour ses produits avec les normes suivantes :

UNE-EN 1527:1998 - ferrures pour le bâtiment, ferrures pour portes glissantes et portes pliantes, conditions requises et méthodes d'essai.

UNE-EN 1670:2007 - ferrures pour le bâtiment, résistance à la corrosion, conditions requises et méthodes d'essai.

DIN 68859 - ferrures pour mobilier et ferrures à galets pour portes coulissantes.

CATIONS

# ÍNDICE | INDEX | INDICE

## MUEBLES Y ARMARIOS | FURNITURE AND WARDROBE SYSTEMS | MEUBLES ET PLACARDS POSÉES

### CORREDERAS | SLIDING | COULISSANTES

DUPLO GLASS	SV-45   SV-85	45-85 kg
SITUS GLASS	SL-45 NEW	45 kg

## MAMPARAS DE DUCHA | SHOWER ENCLOSURES | PAROI DE DOUCHE

### CORREDERAS | SLIDING | COULISSANTES

HYDRO GLASS	SV-HYDRO GLASS SQUARE   SV-HYDRO GLASS OVAL	80 kg
GUIBLI GLASS	SV-I GUIBLI SFERA   SV-I GUIBLI CUADRO	60 kg

## DIVISIONES Y PUERTAS DE PASO | GLAZED ROOM DIVIDERS AND DOORS | DIVISIONS ET PORTES D'ACCÈS

### CORREDERAS | SLIDING | COULISSANTES

ECO GLASS	SV-E40   SV-E75	40-75 kg
CLASSIC GLASS	SV-A40   SV-A60   SV-A80   SV-LARGE   SV-EASY 60	40-60-80 kg
	SV-EASY 80   SV-EASY LARGE   SV-L	
	SV-A100   SV-A125	100-125 kg
	SV-A200   SV-A300   SV-LA300	200-300 kg
ROLLER GLASS	SV-ROLLER MINIMAL 80   SV-ROLLER LARGE A80	80 kg
	SV-ROLLER EASY 80	
LINEAR GLASS	SV-LINEAR	100 kg
COMPACT GLASS	SV-X70	70 kg
	SV-X80	80 kg
	SV-X110	110 kg
	SV-X150	150 kg
MATIC GLASS	SV-MATIC   SV-MATIC SINCRO	80 kg
LEDS GLASS	SV-LEDS	80 kg

### TELESCÓPICAS SINCRO | SINCRO TELESCOPIC | TÉLÉSCOPIQUES SINCRO

MULTIPLO COMPACT GLASS	SV-SINCRO X110	110 kg
MULTIPLO GLASS	SINCRO   SV-T PROGRESIVA   SV-T PROGRESIVA SINCRO	60-125 kg

### ACCESORIOS | ACCESSORIES | ACCESSOIRES

	CERRADURAS   LOCKS   SERRURES	
	TIRADORES   HANDLES   POIGNÉES	
SELF-CLOSE COMPACT GLASS	SF-SELF-CLOSE X110	110 kg

## CERRAMIENTOS MÓVILES | STACKABLE - FOLDING | EMPILABLES - PLIANTES

### APILABLES | STACKABLE | EMPILABLES

PARKING GLASS	SV-P40	40 kg
	SV-P150	150 kg
	SV-P250	250 kg

### PLEGABLES | FOLDING | PLIANTES

PLICAT GLASS	SV-A101D	100 kg pair of panels
	SV-I100D	100 kg pair of panels


## DEMOSTRATIVOS | DISPLAY STAND | PRÉSENTOIR

MALETAS DEMOSTRATIVAS | COMMERCIAL SUITCASES | VALISES COMMERCIALES  
DEMOSTRATIVOS | DISPLAY | STAND PRÉSENTOIR

MUEBLES Y  
ARMARIOS

FURNITURE AND  
WARDROBE  
SYSTEMS

MEUBLES ET  
PLAÇARDS  
POSEÉS



**Muebles y armarios**  
Furniture and wardrobe systems  
Meubles et placards posées

# Duplo Glass

SV-45  
SV-85

SV-45  
SV-85

# Duplo Glass

+ info



ES

**SV-45 / SV-85** son dos sistemas de puertas correderas de cristal suspendidas, sin marco y de alta calidad. Ideales para armarios, divisiones y puertas de uso doméstico o comercial de peso ligero o medio. Destacan por su perfil doble, el cual alberga 2 puertas en el mínimo espacio.

#### CARACTERÍSTICAS

Aplicaciones para hojas de 45 y 85 Kg de peso respectivamente. Se componen de un perfil doble superior de aluminio natural con estrías laterales que permiten, si se desea, fijar y extraer las tapetas con la finalidad de ocultar dicho perfil y el resto del mecanismo. La doble perfilera proporciona una distancia mínima entre puertas de solo 16 mm (para vidrios de 10 mm de espesor) y de 20 mm (para vidrios de 8 mm de espesor). Pinzas de alta calidad y roldanas con rodamiento a bolas para asegurar un funcionamiento suave y de deslizamiento silencioso. Regulación vertical de +/-2 mm y guía inferior ajustable para permitir la instalación de vidrios de diferentes grosores (8-10 mm).

NO SE REQUIERE MECANIZACIÓN DEL VIDRIO.

EN

**SV-45 / SV-85** – high quality systems for frameless glass sliding doors which also provide excellent value for money. Ideal for wardrobes and light to medium weight doors in domestic or commercial applications. Only suitable for MULTIPLE doors which BI-PASS, the essence of the system is a pre-formed double top track which means the lateral gap between the doors is minimised.

#### FEATURES

Capable of supporting door weights of 45Kgs and 85Kgs respectively, the SV-45 / SV-85 systems have a pre-formed double top track in natural aluminium finish; this top track is grooved on the outside to allow the pelmet covers to be easily clipped into place and removed if necessary. The pelmet covers completely hide the top track and the rest of the mechanism. The double top track keeps the lateral distance between the sliding doors to a minimum; 16mm (for 10mm thick glass) and 20mm (for 8mm thick glass). The top hangers complete with sealed ball race bearings are connected to the glass doors (no drilling required) via high quality glass clamps, and ensure a smooth and quiet sliding action. The hangers also incorporate a useful height adjustment feature +/- 2mm, and the system is completed with adjustable clear threshold bottom guides (for glass thickness 8-10mm) and a full width bottom guide channel complete with a brush draught excluder, as an alternative bottom guiding option.

NO DRILLING OF GLASS REQUIRED.

FR

Les modèles **SV-45 / SV-85** sont deux systèmes de portes coulissantes en verre suspendues, sans cadre et de grande qualité. Idéales pour les placards, divisions et portes à usage domestique ou commercial de poids léger ou moyen. Ces modèles se distinguent par leur double profil qui abrite 2 portes dans un minimum d'espace.

#### CARACTÉRISTIQUES

Applications pour panneaux de 45 et 85 kg respectivement. Les modèles se composent d'un double profil supérieur en aluminium naturel avec stries latérales qui permettent, si on le désire, de fixer et d'extraire les enjoliveurs afin de dissimuler ce profilé et le reste du mécanisme. La double huisserie offre une distance minimale entre portes de 16 mm seulement (pour des verres de 10 mm d'épaisseur) et de 20 mm (pour des verres de 8 mm d'épaisseur). Pincas de qualité supérieure et galets sur roulement à billes pour un fonctionnement en douceur au glissement silencieux. Réglage vertical de +/-2 mm et guide inférieur réglable pour permettre l'installation de verres d'épaisseurs différentes (8-10 mm).

N'EXIGENT PAS L'USINAGE DU VERRE.



45 - 85 kg | 99 - 188 lb

SV-45 | SV-85



Duplo Glass



## Características técnicas

Technical characteristics | Caractéristiques techniques

### Pictogramas | Pictograms | Pictogrammes

Perfilería  
Profiles  
Huisserie



48x31,5 mm



20x15 mm

Especificaciones  
Specifications  
Spécifications



8-10 mm



16-20 mm

### Pesos | Weights | Poids

45 kg

99 lb

85 kg

188 lb

### Variantes de instalación | Installation possibilities | Variantes d'installation

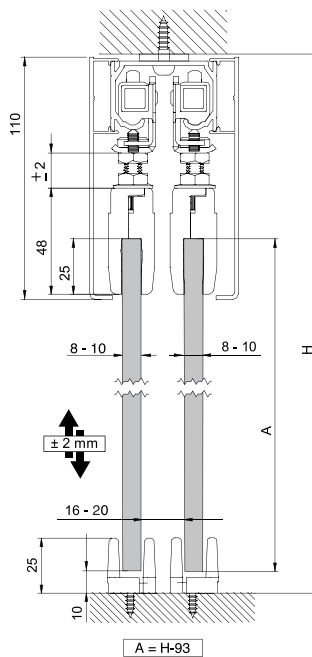
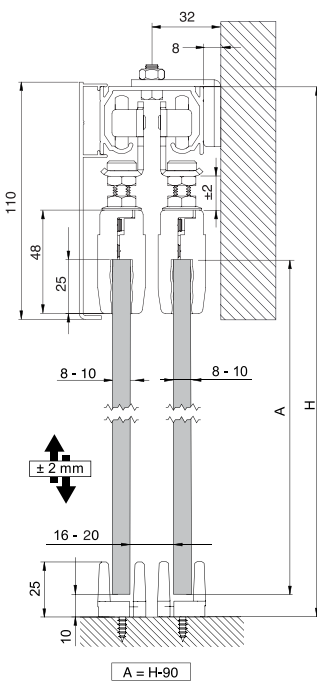


### Sección tipo

Section type | Section type

(Cotas en mm / Dimensions in mm / Dimensions en mm)

SV - 45 | SV - 85

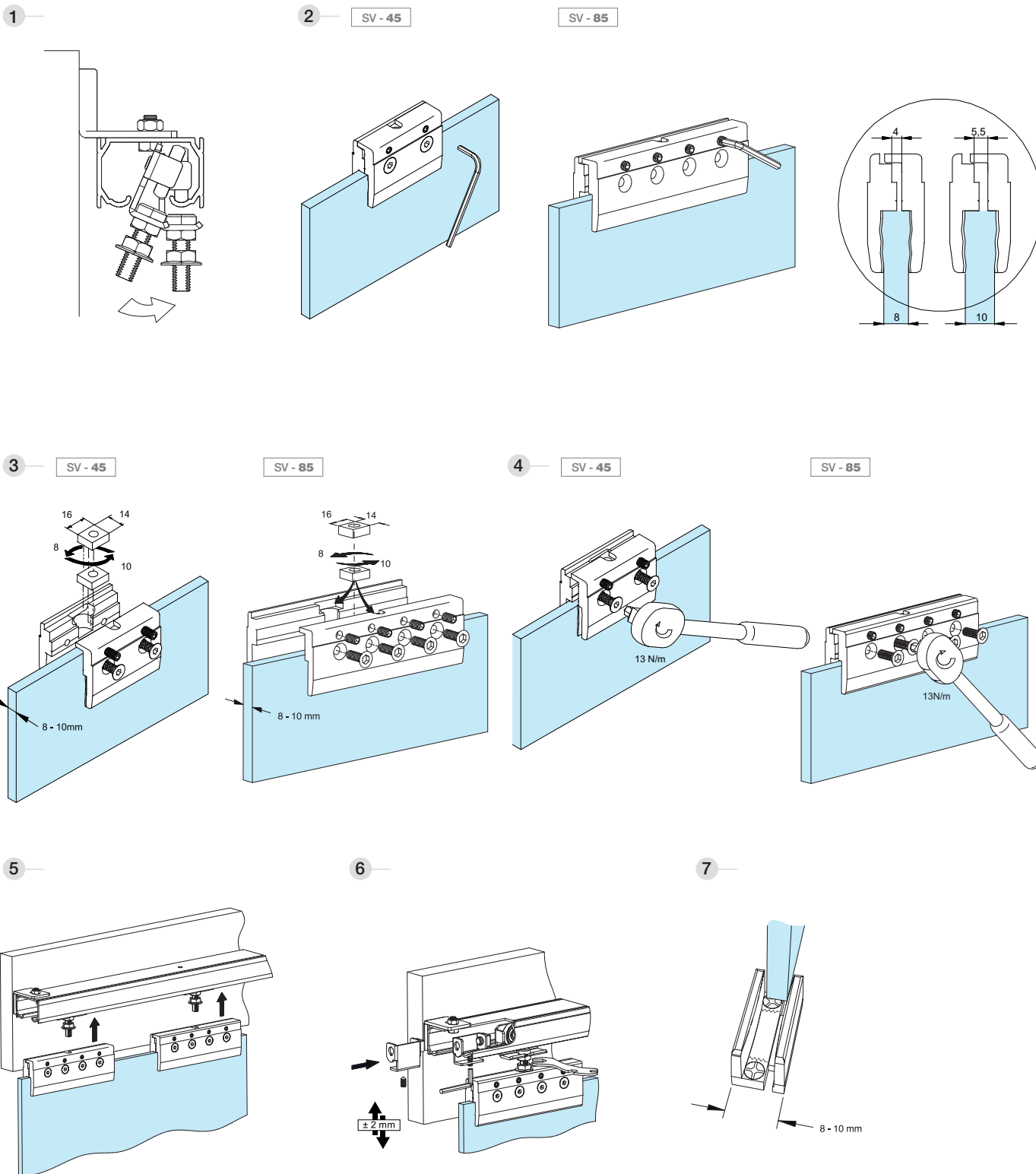




### Sistema de montaje

Fitting Instructions | Système de montage

SV - 45 | SV - 85














## Componentes

Components | Composants

		Cód.		
<b>Perfilería superior   Top profiles   Profils supérieure</b>				
	<b>Perfil aluminio natural</b> Top track. Natural aluminium	00 85 20	2 m	1 perfil
	Perfil en aluminio natural	00 85 30	3 m	1 profile
		00 85 50	5 m	1 profil
<b>Perfilería inferior   Bottom profiles   Profils inférieure</b>				
  20x15 mm	<b>Perfil inferior aluminio con burlete para vidrio de 8-12 mm</b> Bottom guide channel c/w brush draught excluder. Anodised aluminium. SAA.	00 41 22	2 m	1 perfil
	To suit glass thickness 8-10-12 mm	00 41 32	3 m	1 profile
	Profil inférieur aluminium avec bourrelet pour verre de 8-10-12 mm	00 41 62	6 m	1 profil
<b>Juegos   Sets   Jeux</b>				
	<b>Juego completo de accesorios SV-45</b> SV-45. Single door complete fitting set	<b>45 kg</b>	00 46 01	1 juego 1 set 1 jeu
	<b>Juego completo de accesorios SV-85</b> SV-85. Single door complete fitting set	<b>85 kg</b>	00 96 00	1 juego 1 set 1 jeu
<b>Tapetas   Pelmet Covers   Caches</b>				
	<b>Tapeta aluminio anodizado<sup>(1)</sup></b> Pelmet cover. Anodised aluminium. SAA <sup>(1)</sup>	0 104 20 <sup>(1)</sup>	2 m	2 perfiles 2 profiles 2 profils
	Enjoliveur en aluminium anodisé <sup>(1)</sup>	0 104 30 <sup>(1)</sup>	3 m	
		0 104 50 <sup>(1)</sup>	5 m	
	<b>Tapeta lacada blanca (Ral 9010)<sup>(2)</sup></b> Pelmet cover. Anodised aluminium. White lacquered <sup>(2)</sup>	0 104 21 <sup>(2)</sup>	2 m	
	Enjoliveur en laqué blanc (Ral 9010) <sup>(2)</sup>	0 104 31 <sup>(2)</sup>	3 m	
		0 104 51 <sup>(2)</sup>	5 m	
	<b>Tapeta brillo Inox.<sup>(3)</sup></b> Pelmet cover. Anodised aluminium. Stainless steel PSS <sup>(3)</sup>	0 104 22 <sup>(3)</sup>	2 m	
	Enjoliveur en brillant Inox <sup>(3)</sup>	0 104 32 <sup>(3)</sup>	3 m	
		0 104 28 <sup>(4)</sup>	2 m	
	<b>Tapeta inox cepillado<sup>(4)</sup></b> Pelmet cover. Stainless steel. SSS <sup>(4)</sup>	0 104 38 <sup>(4)</sup>	3 m	
	Enjoliveur en inox brossé <sup>(4)</sup>	0 104 58 <sup>(4)</sup>	5 m	
	<b>Accesorios   Accessories   Accessoires</b>			
	<b>Juego roldana SV-45 / SV-85</b> SV-45 / SV-85. Top hangers	00 96 55		5 juegos 5 sets 5 jeus
	<b>Juego pinza regulable SV-1</b> SV-45. Glass clamp set	00 40 58		5 juegos 5 sets 5 jeus

**Componentes**


Components | Composants

	Cód.		
<b>Accesorios   Accessories   Accessoires</b> <b>SV-85</b>			
 <b>Juego pinza regulable SV-2</b> SV-85. Glass clamp set Jeu de pince réglable SV-2	00 60 58		1 juego 1 set 1 jeu
 <b>Juego de tornillos de ajuste</b> SV-45 / SV-85. Adjustable hanger bolts Jeu de vis de réglage	00 46 56		5 juegos 5 sets 5 jeus
 <b>Juego tope freno SV-85 (derecha e izquierda)</b> SV-45 / SV-85. Track stopper set (1 x left hand + 1 x right hand) Jeu d'arrêt de frein SV-85 (droit et gauche)	00 96 57		5 juegos 5 sets 5 jeus
 <b>Soporte Pared SV-85</b> SV-45 / SV-85. Top track side fixing bracket Support mural SV-85	00 96 58*		25 piezas 25 pièces 25 pièces
 <b>Guiador inferior</b> Clear threshold bottom guide Guide inférieur	00 40 57		25 piezas 25 pièces 25 pièces
 <b>Guiador inferior de aluminio SV 8-10-12 mm</b> Clear threshold bottom guide. Adjustable. To suit glass thickness 8-10-12mm Guide inférieur en aluminium SV 8-10-12 mm	00 42 57		10 piezas 10 pièces 10 pièces
 <b>Separador aluminio</b> Aluminium separator Séparateur aluminium	00 60 61		25 piezas 25 pièces 25 pièces
 <b>Soporte tapeta</b> Clip on bracket for timber pelmet covers (not supplied) Support enjoliveur SV	00 66 59		10 piezas 10 pièces 10 pièces
 <b>Esquina tapeta plata</b> Corner cover cap. Anodised aluminium. SAA White corner trim	0 103 02		2 piezas 2 pièces 2 pièces
 <b>Esquina tapeta blanca</b> Corner cover cap. Anodised aluminium. White lacquered Coin cache argent	0 103 03		
 <b>Esquina tapeta inox</b> Corner cover cap. Anodised aluminium. SSS Coin cache blanc	0 103 04		

\* Para las familias que incorporen soporte pared con perfilera de 2 m, 3 m, 5 m o 6 m, aplicar uno por cada taladro.  
For sets that incorporate a wall support with 2 m, 3 m, 5 m or 6 m profiling, apply one for each drill hole.  
Pour les familles intégrant un support mural avec huisserie de 2 m, 3 m, 5 m ou 6 m, appliquer un support pour chaque trou percé.

2 m ..... 10 soportes pared | supports wall | supports muraux  
3 m ..... 15 soportes pared | supports wall | supports muraux

5 m ..... 25 soportes pared | supports wall | supports muraux  
6 m ..... 30 soportes pared | supports wall | supports muraux



Muebles y armarios  
Furniture and wardrobe systems  
Meubles et placards posées

# Situs Glass

SL-45 NEW

  
*mecanismos para puertas correderas*

[handlie.com](https://handlie.com)

SL-45 NEW

# Situs Glass

+ info



ES

**SL-45 NEW** es una solución de puertas correderas con rodamiento inferior para frentes de armarios de alta calidad de peso ligero o medio.

#### CARACTERÍSTICAS

Perfilería de aluminio capacitada para soportar hojas de hasta 45 Kg de peso y 10 y 16 mm de grueso. Diversas opciones de acabados para perfiles superiores, tiradores y perfiles "H" (japonesa): plata mate, dorado mate, rechapados (Haya, Roble y Cerezo), lacado blanco y melaminas (Haya, Roble, Cerezo y Wengué). Regulación vertical propia de los sistemas Saheco.

Como opciones adicionales dispone de: sistema antidescarrilamiento, juntas de goma transparentes (2, 4 y 6 mm), escuadras de fijación para el marco y posibilidad de instalación de softbrake (Freno amortiguador).

EN

The **SL-45 NEW** is a high-quality lightweight or medium weight sliding door solution for wardrobe fronts.

#### FEATURES

An aluminium frame able to support panels weighing up to 45 Kg, with a thickness of 10, 16 and 19 mm. Various finishings for top tracks, handles and "H" (Japanese) profiles: matt silver, matt gold, veneers (beech, oak and cherry), white lacquer and melamines (beech, oak, cherry and Wenge). Saheco's own vertical adjustment system.

Additional options available include: anti-derailing system, transparent runner seals (2, 4 and 6 mm), square securing brackets for the frame, and the possibility of installing Softbrake (damping brake).

FR

**SL-45 NEW** est une solution de portes coulissantes à roulement inférieur pour placards intégrés de qualité supérieure et poids léger ou moyen.

#### CARACTÉRISTIQUES

Huisserie en aluminium prévue pour supporter des battants de jusqu'à 45 kg et 10, 16 et 19 mm d'épaisseur. Plusieurs options de finitions pour profils supérieurs, poignées et profils « H » (japonais) : argent mat, doré mat, contreplaqués (hêtre, chêne et cerisier), laqué blanc et mélaminés (hêtre, chêne, merisier et wengué). Réglage vertical propre aux systèmes Saheco.

En option : système antidéraillement, joints en caoutchouc transparents (2,4 et 6 mm), équerres de fixation pour le cadre, possibilité d'installation de Softbrake (frein amortisseur).



45 - 85 kg | 99 - 188 lb

SL-45 NEW



Situs Glass

## Características técnicas

Technical characteristics | Caractéristiques techniques

### Pictogramas | Pictograms | Pictogrammes

#### Perfilería Profiles Profils



76,5x35 mm



44x9 mm



29,6x25 mm



29,6x24 mm



2 mm



4 mm



6 mm

#### Especificaciones Specifications Spécifications



4-16 mm



10 mm > 13,5 mm  
16 mm > 12,5 mm

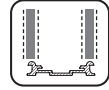


1 softbrake > MIN. 500 mm  
2 softbrake > MIN. 350 mm  
(tirador incluido)

#### Accesorios Accessories Accessoires



SOFTBRAKE  
MAX. 45 kg



antidescarrilamiento  
Anti-derailing  
antidéraillement

### Pesos | Weights | Poids

45 kg

99 lb

### Variantes de instalación | Installation possibilities | Variantes d'installation



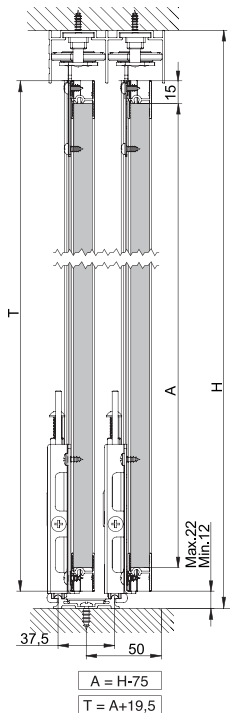
## Sección tipo

Cross-section | Section type

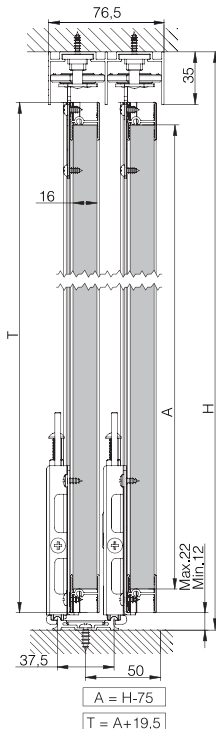
(Cotas en mm / Dimensions in mm / Dimensions en mm)

### SL - 45 NEW

Hoja de 10 mm | 10 mm panel | Battant de 10 mm



Hoja de 16 mm | 16 mm panel | Battant de 16 mm





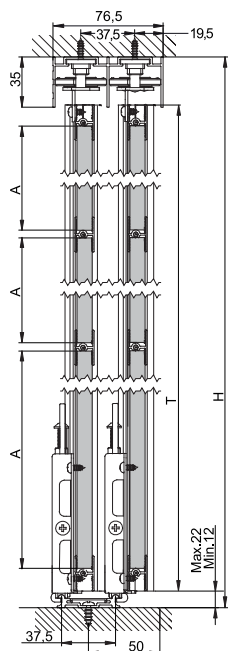


### Sección tipo

Cross-section | Section type

## VARIANTE PUERTA JAPONESA | JAPANESE DOOR VARIANT | VARIANTE PORTE JAPONAISE

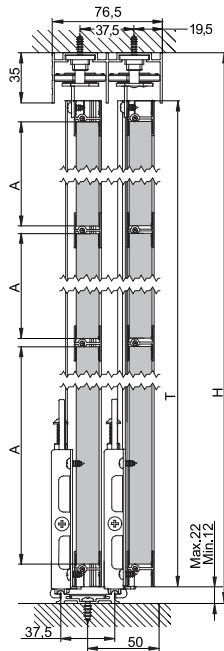
Hoja de 10 mm | 10 mm panel | Battant de 10 mm



$$T = A + 19,5$$

$$A = \left( \frac{H - 75 - ((n^{\circ} - 1) \times 6)}{n^{\circ}} \right)$$

Hoja de 10 mm | 10 mm panel | Battant de 10 mm



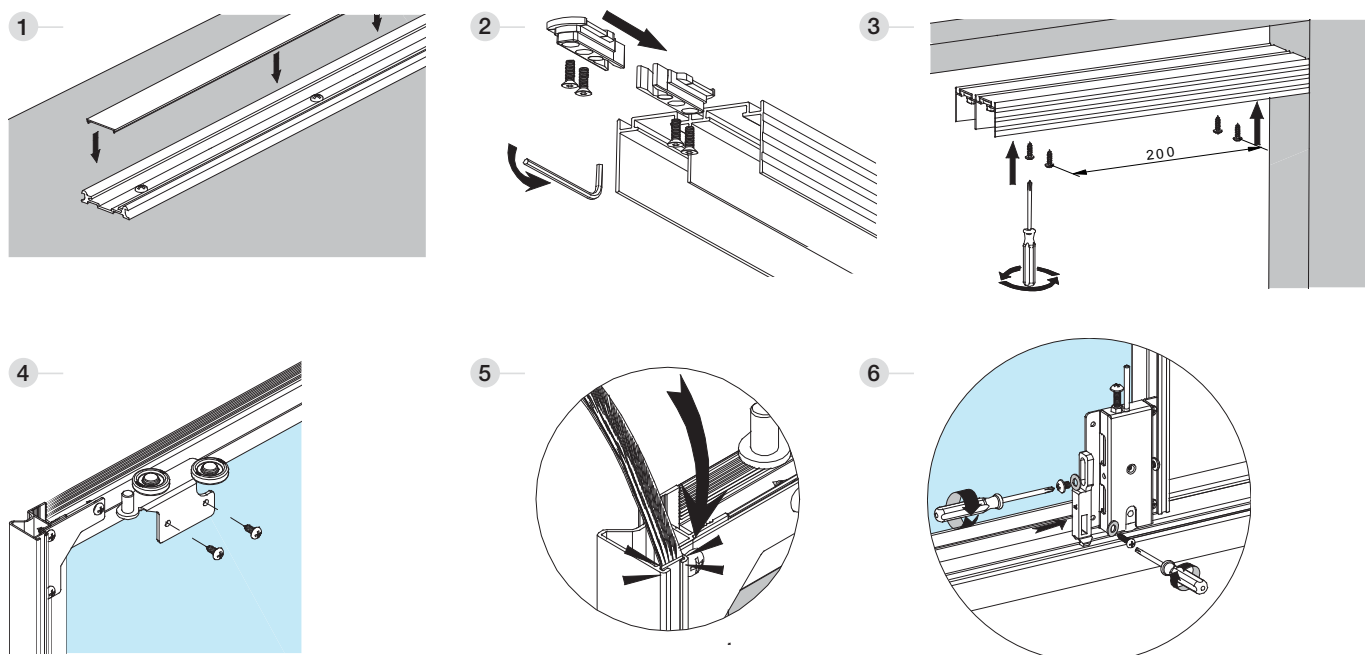
$$T = A + 19,5$$

$$A = \left( \frac{H - 75 - ((n^{\circ} - 1) \times 6)}{n^{\circ}} \right)$$

### Sistema de montaje

Assembly system | Système de montage
















## SL - 45 NEW



## Componentes










Components | Composants

SL-45 NEW + SOFTBRAKE

		Cód.		
<b>Perfilería superior   Top profiles   Profils supérieurs</b>				
	<b>Perfil superior aluminio anodizado plata mate</b> Top track. Anodised aluminium. SAA Profil supérieur en aluminium anodisé argent mat	00 43 21	2 m	6 perfiles
		00 43 31	3 m	6 perfiles
		00 43 51	5 m	6 perfiles
	<b>Perfil superior aluminio anodizado dorado mate</b> Top track. Anodised aluminium. Gold Profil supérieur en aluminium anodisé doré mat	00 43 22	2 m	6 perfiles
		00 43 32	3 m	6 perfiles
		00 43 52	5 m	6 perfiles
	<b>Perfil superior aluminio rechaapado Haya</b> Top track. Beech veneered aluminium Profil supérieur en aluminium et contreplaqué hêtre	00 45 27	2 m	6 perfiles
		00 45 37	3 m	6 perfiles
		00 45 57	5 m	6 perfiles
	<b>Perfil superior aluminio rechapado Roble</b> Top track. Oak veneered aluminium Profil supérieur en aluminium et contreplaqué chêne	00 45 28	2 m	6 perfiles
		00 45 38	3 m	6 perfiles
		00 45 58	5 m	6 perfiles
	<b>Perfil superior aluminio rechapado Cerezo</b> Top track. Cherry veneered aluminium Profil supérieur en aluminium et contreplaqué merisier	00 45 29	2 m	6 perfiles
		00 45 39	3 m	6 perfiles
		00 45 59	5 m	6 perfiles
	<b>Perfil superior aluminio lacado blanco</b> Top track. White laquered aluminium Profil supérieur en aluminium laqué blanc	00 43 27	2 m	6 perfiles
		00 43 37	3 m	6 perfiles
		00 43 57	5 m	6 perfiles
	<b>Perfil superior aluminio melamina Haya</b> Top track. Beech melamine aluminium Profil supérieur en aluminium et mélaminé hêtre	00 49 20	2 m	6 perfiles
		00 49 30	3 m	6 perfiles
		00 49 50	5 m	6 perfiles
	<b>Perfil superior aluminio melamina Roble</b> Top track. Oak melamine aluminium Profil supérieur en aluminium et mélaminé chêne	00 49 21	2 m	6 perfiles
		00 49 31	3 m	6 perfiles
		00 49 51	5 m	6 perfiles
	<b>Perfil superior aluminio melamina Cerezo</b> Top track. Cherry melamine aluminium Profil supérieur en aluminium et mélaminé merisier	00 49 22	2 m	6 perfiles
		00 49 32	3 m	6 perfiles
		00 49 52	5 m	6 perfiles
	<b>Perfil superior aluminio melamina Wengue</b> Top track. Wenge melamine aluminium Profil supérieur en aluminium et mélaminé wengé	00 49 25	2 m	6 perfiles
		00 49 35	3 m	6 perfiles
		00 49 55	5 m	6 perfiles
<b>Perfilería inferior   Bottom profiles   Profils inférieurs</b>				
	<b>Perfil inferior aluminio anodizado plata mate</b> Bottom guide channel. Anodised aluminium. SAA Profil inférieur en aluminium anodisé argent mat	00 46 23	2 m	6 perfiles
		00 46 33	3 m	6 perfiles
		00 46 53	5 m	6 perfiles
	<b>Perfil inferior aluminio anodizado dorado mate</b> Bottom guide channel. Anodised aluminium. Gold Profil inférieur en aluminium anodisé doré mat	00 46 29	2 m	6 perfiles
		00 46 39	3 m	6 perfiles
		00 46 59	5 m	6 perfiles
	<b>Perfil inferior aluminio lacado blanco</b> Bottom guide channel. White laquered aluminium Profil inférieur en aluminium laqué blanc	00 42 22	2 m	6 perfiles
		00 42 32	3 m	6 perfiles
		00 42 52	5 m	6 perfiles

**Componentes**











Components | Composants

		Cód.		
<b>Tapetas   Covers   Caches</b>				
	<b>Tapeta inferior aluminio anodizado plata mate</b> Bottom pelmet cover. Anodised aluminium. SAA Cache inférieure en aluminium anodisé argent mat	00 43 23 00 43 33 00 43 53	2 m 3 m 5 m	6 perfiles 6 profiles 6 profils
	<b>Tapeta inferior aluminio anodizado dorado mate</b> Bottom pelmet cover. Anodised aluminium. Gold Cache inférieure en aluminium anodisé doré mat	00 43 25 00 43 35 00 43 55	2 m 3 m 5 m	6 perfiles 6 profiles 6 profils
	<b>Tapeta inferior aluminio lacado blanco</b> Bottom pelmet cover. White laquered aluminium Cache inférieure en aluminium laqué blanc	00 43 28 00 43 38 00 43 58	2 m 3 m 5 m	6 perfiles 6 profiles 6 profils
<b>Tiradores   Handles   Poignées</b>				
	<b>Tirador aluminio anodizado plata mate de 10 mm</b> Handle. Anodised aluminium. SAA. 10 mm Poignée en aluminium anodisé argent mat de 10 mm	00 41 25	2,6 m	2 perfiles 2 profiles 2 profils
	<b>Tirador aluminio anodizado plata mate de 16 mm</b> Handle. Anodised aluminium. SAA. 16 mm Poignée en aluminium anodisé argent mat de 16 mm	00 42 25		
	<b>Tirador aluminio anodizado dorado mate de 10 mm</b> Handle. Anodised aluminium. Gold. 10 mm Poignée en aluminium anodisé doré mat de 10 mm	00 41 26	2,6 m	2 perfiles 2 profiles 2 profils
	<b>Tirador aluminio anodizado dorado mate de 16 mm</b> Handle. Anodised aluminium. Gold. 16 mm Poignée en aluminium anodisé doré mat de 16 mm	00 42 26		
	<b>Tirador aluminio rechapado Haya de 10 mm</b> Handle. Beech veneered aluminium. 10 mm 16 mm matte gold anodised aluminium handle	00 42 20	2,6 m	2 perfiles 2 profiles 2 profils
	<b>Tirador aluminio rechapado Haya de 16 mm</b> Handle. Beech veneered aluminium. 16 mm Poignée en aluminium et contreplaqué hêtre de 16 mm	00 42 21		
	<b>Tirador aluminio rechapado Roble de 10 mm</b> Handle. Oak veneered aluminium. 10 mm Poignée en aluminium et contreplaqué chêne de 10 mm	00 42 23	2,6 m	2 perfiles 2 profiles 2 profils
	<b>Tirador aluminio rechapado Roble de 16 mm</b> Handle. Oak veneered aluminium. 16 mm Poignée en aluminium et contreplaqué chêne de 16 mm	00 42 24		
	<b>Tirador aluminio rechapado Cerezo de 10 mm</b> Handle. Cherry veneered aluminium. 10 mm Poignée en aluminium et contreplaqué merisier de 10 mm	00 42 31	2,6 m	2 perfiles 2 profiles 2 profils
	<b>Tirador aluminio rechapado Cerezo de 16 mm</b> Handle. Cherry veneered aluminium. 16 mm Poignée en aluminium et contreplaqué merisier de 16 mm	00 42 36		
	<b>Tirador aluminio blanco de 10 mm</b> Handle. White aluminium. 10 mm Poignée en aluminium blanc de 10 mm	00 42 27	2,6 m	2 perfiles 2 profiles 2 profils
	<b>Tirador aluminio blanco de 16 mm</b> Handle. White aluminium. 16 mm Poignée en aluminium blanc de 16 mm	00 42 28		

## Componentes










Components | Composants

SL-45 NEW

	Cód.		
<b>Tiradores   Handles   Poignées</b>			
	<b>Tirador aluminio melamina Haya de 10 mm</b> Handle. Beech melamine aluminium. 10 mm Poignée en aluminium et mélaminé hêtre de 10 mm	00 41 21	2,6 m 2 perfiles 2 profiles 2 profils
	<b>Tirador aluminio melamina Haya de 16 mm</b> Handle. Beech melamine aluminium. 16 mm Poignée en aluminium et mélaminé hêtre de 16 mm	00 41 29	
	<b>Tirador aluminio melamina Roble de 10 mm</b> Handle. Oak melamine aluminium. 10 mm Poignée en aluminium et mélaminé chêne de 10 mm	00 41 23	2,6 m 2 perfiles 2 profiles 2 profils
	<b>Tirador aluminio melamina Roble de 16 mm</b> Handle. Oak melamine aluminium. 16 mm Poignée en aluminium et mélaminé chêne de 16 mm	00 41 24	
	<b>Tirador aluminio melamina Cerezo de 10 mm</b> Handle. Cherry melamine aluminium. 10 mm Poignée en aluminium et mélaminé merisier de 10 mm	00 42 29	2,6 m 2 perfiles 2 profiles 2 profils
	<b>Tirador aluminio melamina Cerezo de 16 mm</b> Handle. Cherry melamine aluminium. 16 mm Poignée en aluminium et mélaminé merisier de 16 mm	00 42 30	
	<b>Tirador aluminio melamina Wengue de 10 mm</b> Handle. Wenge melamine aluminium. 10 mm Poignée en aluminium et mélaminé wengé de 10 mm	00 41 27	2,6 m 2 perfiles 2 profiles 2 profils
	<b>Tirador aluminio melamina Wengue de 16 mm</b> Handle. Wenge melamine aluminium. 16 mm Poignée en aluminium et mélaminé wengé de 16 mm	00 41 28	
<b>Perfil H   Profile H   Profil H</b>			
	<b>Perfil horizontal aluminio anodizado plata mate de 10 mm</b> Horizontal track. Anodised aluminium. SAA. 10 mm Profil horizontal en aluminium anodisé argent mat de 10 mm	00 47 35	3 m 2 perfiles 2 profiles 2 profils
	<b>Perfil horizontal aluminio anodizado plata mate de 16 mm</b> Horizontal track. Anodised aluminium. SAA. 16 mm Profil horizontal en aluminium anodisé argent mat de 16 mm	00 48 35	
	<b>Perfil horizontal aluminio anodizado dorado mate de 10 mm</b> Horizontal track. Anodised aluminium. Gold. 10 mm Profil horizontal en aluminium anodisé doré mat de 10 mm	00 47 36	3 m 2 perfiles 2 profiles 2 profils
	<b>Perfil horizontal aluminio anodizado dorado mate de 16 mm</b> Horizontal track. Anodised aluminium. SAA. 16 mm Profil horizontal en aluminium anodisé doré mat de 16 mm	00 48 36	
	<b>Perfil horizontal aluminio rechapado Haya de 10 mm</b> Horizontal track. Beech veneered aluminium. 10 mm Profil horizontal en aluminium et contreplaqué hêtre de 10 mm	00 47 32	3 m 2 perfiles 2 profiles 2 profils
	<b>Perfil horizontal aluminio rechapado Haya de 16 mm</b> Horizontal track. Beech veneered aluminium. 16 mm Profil horizontal en aluminium et contreplaqué hêtre de 16 mm	00 48 32	
	<b>Perfil horizontal aluminio rechapado Roble de 10 mm</b> Horizontal track. Oak veneered aluminium. 10 mm Profil horizontal en aluminium et contreplaqué chêne de 10 mm	00 47 33	3 m 2 perfiles 2 profiles 2 profils
	<b>Perfil horizontal aluminio rechapado Roble de 16 mm</b> Horizontal track. Oak veneered aluminium. 16 mm Profil horizontal en aluminium et contreplaqué chêne de 16 mm	00 48 33	

**Componentes**









Components | Composants

	Cód.			
<b>Perfil H   Profile H   Profil H</b>				
	<b>Perfil horizontal aluminio rechapado Cerezo de 10 mm</b> Horizontal track. Cherry veneered aluminium. 10 mm Profil horizontal en aluminium et contreplaqué merisier de 10 mm	00 47 34	3 m	2 perfiles 2 profiles 2 profils
	<b>Perfil horizontal aluminio rechapado Cerezo de 16 mm</b> Horizontal track. Cherry veneered aluminium. 16 mm Profil horizontal en aluminium et contreplaqué merisier de 16 mm	00 48 34		
	<b>Perfil horizontal aluminio blanco de 10 mm</b> Horizontal track. White aluminium. 10 mm Profil horizontal en aluminium blanc de 10 mm	00 47 37	3 m	2 perfiles 2 profiles 2 profils
	<b>Perfil horizontal aluminio blanco de 16 mm</b> Horizontal track. White aluminium. 10 mm Profil horizontal en aluminium blanc de 16 mm	00 48 37		
	<b>Perfil horizontal aluminio melamina Haya de 10 mm</b> Horizontal track. White aluminium. 10 mm Profil horizontal en aluminium et mélaminé hêtre de 10 mm	00 49 33	3 m	2 perfiles 2 profiles 2 profils
	<b>Perfil horizontal aluminio melamina Haya de 16 mm</b> Horizontal track. Beech melamine aluminium. 16 mm Profil horizontal en aluminium et mélaminé hêtre de 16 mm	00 49 34		
	<b>Perfil horizontal aluminio melamina Roble de 10 mm</b> Horizontal track. Oak melamine aluminium. 10 mm Profil horizontal en aluminium et mélaminé chêne de 10 mm	00 47 38	3 m	2 perfiles 2 profiles 2 profils
	<b>Perfil horizontal aluminio melamina Roble de 16 mm</b> Horizontal track. Oak melamine aluminium. 16 mm Profil horizontal en aluminium et mélaminé chêne de 16 mm	00 48 38		
	<b>Perfil horizontal aluminio melamina Cerezo de 10 mm</b> Horizontal track. Cherry melamine aluminium. 10 mm Profil horizontal en aluminium et mélaminé merisier de 10 mm	00 47 39	3 m	2 perfiles 2 profiles 2 profils
	<b>Perfil horizontal aluminio melamina Cerezo de 16 mm</b> Horizontal track. Cherry melamine aluminium. 16 mm Profil horizontal en aluminium et mélaminé merisier de 16 mm	00 48 39		
	<b>Perfil horizontal aluminio melamina Wengue de 10 mm</b> Horizontal track. Wenge melamine aluminium. 10 mm Profil horizontal en aluminium et mélaminé wengé de 10 mm	00 42 33	3 m	2 perfiles 2 profiles 2 profils
	<b>Perfil horizontal aluminio melamina Wengue de 16 mm</b> Horizontal track. Wenge melamine aluminium. 10 mm Profil horizontal en aluminium et mélaminé wengé de 16 mm	00 42 34		
<b>Juegos   Complete sets   Jeux</b>				
	<b>Juego completo accesorios SL-45</b> SL-45. Single door complete fitting set Jeu complet d'accessoires SL-45	00 45 01		5 juegos 5 sets 5 jeux

**Componentes**

Components | Composants

SL-45 NEW

		Cód.		
<b>Accesorios   Accessories   Accessoires</b>				
	<b>Sistema antidescarrilamiento</b> Anti-derailing system set Système antidéraillement	00 45 46		juego de 4 set of 4 jeu de 4
	<b>Junta transparente PVC 2 mm</b> 2 mm transparent PVC gasket Joint transparent PVC 2 mm	00 45 82	1 m	1 pieza 1 piece 1 pièce
	<b>Junta transparente PVC 4 mm</b> 4 mm transparent PVC gasket Joint transparent PVC 4 mm	00 45 84	1 m	1 pieza 1 piece 1 pièce
	<b>Junta transparente PVC 6 mm</b> 6 mm transparent PVC gasket Joint transparent PVC 6 mm	00 45 86	1 m	1 pieza 1 piece 1 pièce
	<b>Roldana inferior S-45</b> S-45 bottom roller Galet inférieur S-45	00 45 60		100 piezas 100 pieces 100 pièces
	<b>Roldana inferior S-45 con nervio*</b> S-45 bottom roller with rib* Galet inférieur S-45 avec nervure*	00 45 64		100 piezas 100 pieces 100 pièces
	<b>Guiador superior S-45</b> SL-45 60 mm diameter wide roller Galet large SL-45 Ø60 mm	00 45 74		100 piezas 100 pieces 100 pièces

\* Para la roldana (00 45 64) es necesario montar el perfil de la referencia SF-12 / 18 / 22 / 24 / 42\*  
For the roller (00 45 64), the profile with reference SF-12/18/22/24/42 needs to be fitted  
Pour le galet (00 45 64) il est nécessaire de monter le profil de la référence SF-12/18/22/24/42

**Componentes**

Components | Composants


		Cód.		
Accesorios   Accessories   Accessoires				
	<b>Guiador superior S-45</b> S-45 top guide Guide supérieur S-45	00 45 71		100 piezas 100 pièces 100 pièces
	<b>Juego guiador superior con freno retenedor (derecha)</b> Top guide set with retaining brake (right-hand) Jeu de guide supérieur avec frein de retenue (droit)	00 45 72		100 juegos 100 sets 100 jeux
	<b>Juego guiador superior con freno retenedor (izquierda)</b> Top guide set with retaining brake (left-hand) Jeu de guide supérieur avec frein de retenue (gauche)	00 45 73		100 juegos 100 sets 100 jeux
	<b>Burlete para Tirador</b> Draught excluder for handle Bourrelet pour poignée	00 45 68	1 m	1 pieza 1 pièce 1 pièce
	<b>Softbrake SL-45 New (2 softbrakes / 1 puerta)</b> New SL-45 double Softbrake (2 softbrakes / 1 door) Softbrake double SL-45 New (2 softbrakes / 1 porte)	00 45 75		1 juego 1 set 1 jeu
	<b>Escuadra fijación</b> Securing angle bracket Équerre de fixation	00 45 69		8 unidades 8 units 8 unités
	<b>Escuadra fijación</b> Securing angle bracket Équerre de fixation	00 45 70		52 unidades 52 units 52 unités

MAMPARAS  
DE DUCHA

SHOWER  
ENCLOSURES

PAROI DE  
DOUCHE





Mamparas de ducha  
Shower enclosures  
Paroi de douche

# Hydro Glass

SV-HYDRO GLASS SQUARE  
SV-HYDRO GLASS OVAL

SV-HYDRO GLASS  
SQUARE  
SV-HYDRO GLASS  
OVAL

# Hydro Glass

+ info



ES

**Hydro Glass** es un sistema de puerta corredera con rodamiento superior de alta calidad diseñado para cabinas de ducha. El sistema combina tecnología softbrake con un acabado fresco y moderno.

**Hydro Glass** puede instalarse en puertas correderas de cabinas de ducha de hasta 80Kg por panel. El perfil superior puede colocarse directamente entre paredes laterales perpendiculares, o bien con paneles de vidrio fijo paralelos adyacentes.

**Hydro Glass** incluye un novedoso sistema softbrake, único en el mundo en aplicaciones para cabinas de ducha. Además de proporcionar una sensación agradable mientras la puerta se cierra, el sistema softbrake también aumenta la seguridad, impidiendo que los dedos queden atrapados durante el cierre, así como la protección de la propia puerta ante posibles daños por impactos.

**Hydro Glass** está disponible en cinco acabados distintivos y de alta calidad:

- Cromado pulido
- Inox cepillado
- Aluminio anodizado satinado
- Aluminio anodizado negro
- Oro pulido

**Hydro Glass** ha superado con éxito 100.000 ciclos y grado 3 de resistencia a la corrosión según normativa europea EN1527 / EN1670, convirtiéndose en el producto ideal para aplicación en cabinas de ducha y ambientes húmedos.

EN

**Hydro Glass** is a high quality top hung sliding door gear system for shower cubicles; a state of the art sliding mechanism is combined with a softbrake feature and a modern and fresh aesthetic appearance.

**Hydro Glass** can accommodate sliding glass doors within a shower cubicle of up to 80Kgs per panel in weight. The top track can be fixed directly between perpendicular side walls, or to adjacent fixed parallel glass panels.

**Hydro Glass** includes an exciting new softbrake feature, unique in the world of shower cubicle applications. As well as providing a pleasing feature on the closing cycle of the shower door, softbrake also enhances safety, preventing fingers being trapped as the door closes, and also protecting the glass door itself from impact damage.

**Hydro Glass** is available in five distinctive and high quality finishes:

- Polished Chrome
- Brushed Stainless Steel
- Satin Anodised Aluminium
- Black Anodised Aluminium
- Polished Gold

**Hydro Glass** has been tested to 100,000 cycles in accordance with EU EN1527 / EN1670 norm and has achieved grade 3 corrosion resistance affirming its suitability for use in shower cubicle application.

FR

**Hydro Glass** est un système de haute qualité pour porte coulissante roulement supérieur pour cabine de douches; l'art du mécanisme coulissant combiné avec la fonction de softbrake avec une esthétique moderne et frais.

**Hydro Glass** peut accueillir portes coulissantes en verre dans une cabine de douche jusqu'à 80kgs de poids par panneau. Le rail supérieur peut être fixé directement entre les parois latérales perpendiculaires, ou sur le panneau de verre fixe adjacent.

**Hydro Glass** comprend une nouvelle et excitante fonctionnalité softbrake, unique dans le monde de la cabine de douche. En plus de fournir une agréable caractéristique sur le cycle de fermeture de la porte de la douche, le softbrake améliore la sécurité, prévient coincer les doigts lorsque la porte se ferme et protège le verre contre les dommages d'impact.

**Hydro Glass** est disponible en cinq distinctives finitions de haute qualité :

- Chrome brillant
- Acier inoxydable brossé
- Satin aluminium anodisé
- Aluminium anodisé noir
- Aluminium doré

**Hydro Glass** a été testé pour 100.000 cycles en conformité avec UE EN 1527 / EN1670 et a obtenu grade 3 de résistance à la corrosion, en affirmant son aptitude à l'utilisation dans des applications pour Cabines de douche.



80 kg | 177 lb

SV-HYDRO GLASS SQUARE | SV-HYDRO GLASS OVAL



Quality Certificate	Details			
UNE EN 1527 Categories	Durability 6	Door Weight 80 Kg	Corrosion resistance 3	Type of door Glass
Durability	100.000 cycles			
Corrosion	Grade 3 Suitable for humid environments			



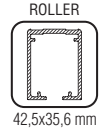
Hydro Glass

## Características técnicas

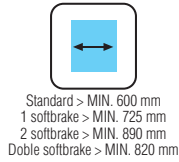
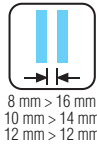
Technical characteristics | Caractéristiques techniques

### Pictogramas | Pictograms | Pictogrammes

Perfilería  
Profiles  
Profils



Especificaciones  
Specifications  
Spécifications



Accesorios  
Accessories  
Accessoires



80 kg

177 lb

### Variantes de instalación | Installation possibilities | Variantes d'installation



\* Para instalaciones superiores a 2 metros con 2 vidrios fijos y 1 corredero, o 2 vidrios fijos y 2 correderos, consultar con nuestro departamento comercial.

For large installations over 2 meters, with 2 fixed glasses panels 1 sliding or 2 fixed glasses panels 2 sliding panels, please contact our sales department.

Pour des installations de plus de 2 mètres de longueur, avec 2 verres fixes et 1 coulissante ou 2 verres fixes et 2 coulissantes, s'il vous plaît de contacter notre département des ventes.

### Sección tipo

Cross-section | Section type

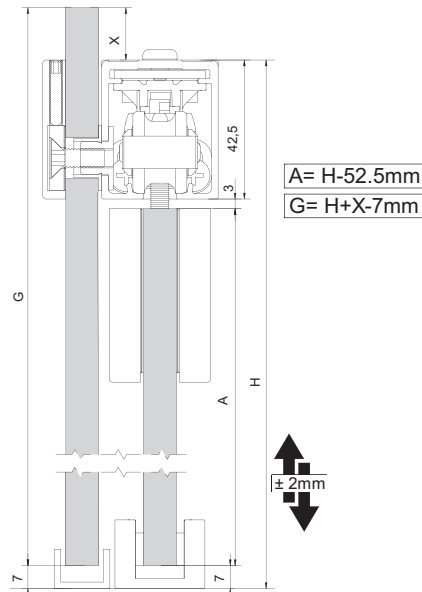
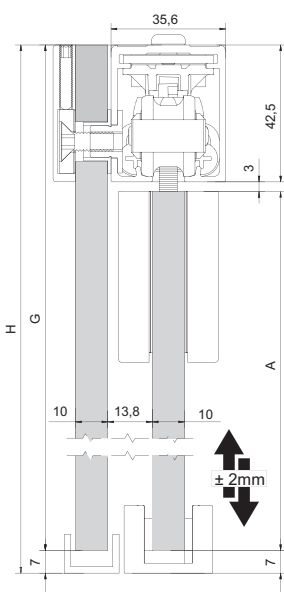
(Cotas en mm / Dimensions in mm / Dimensions en mm)

### SV - HYDRO GLASS SQUARE / OVAL

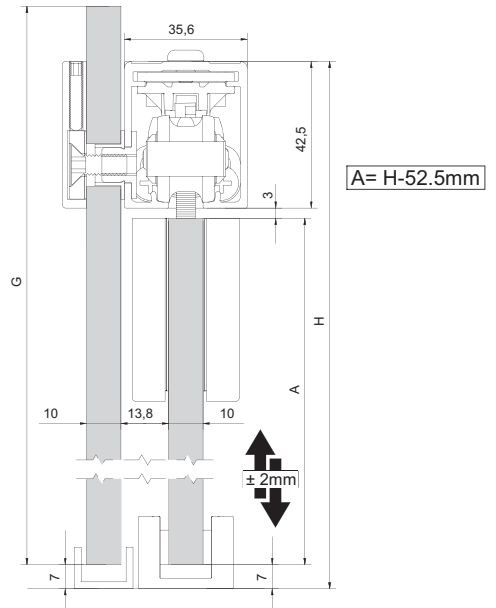
Enrasado

Solapado

Kit 90°



X = Libre elección

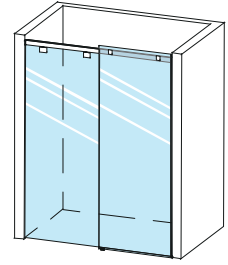
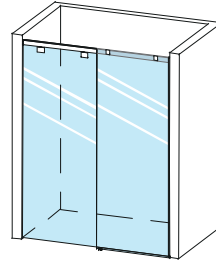


X (31 min) = 24 - 8 mm glass  
X (45 min) = 38 - 10 mm glass  
X (51 min) = 58 - 12 mm glass

**Sistema de montaje**  
 Assembly system | Système de montage

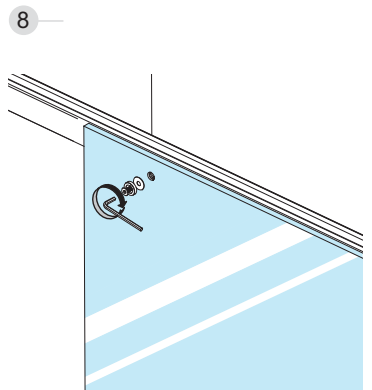
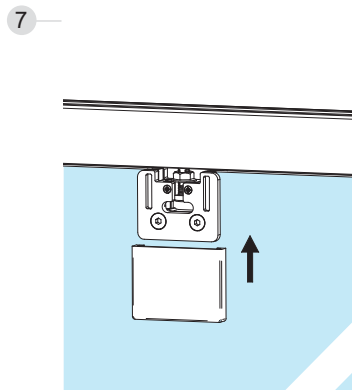
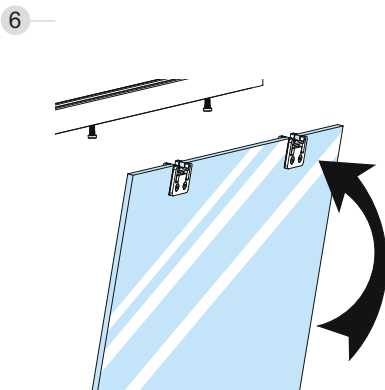
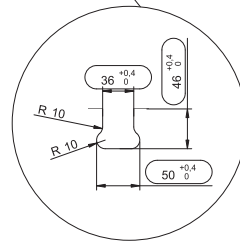
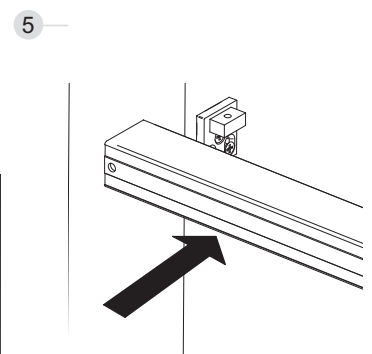
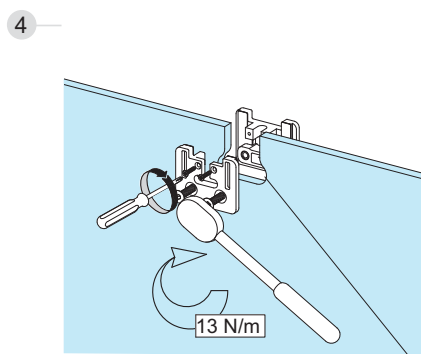
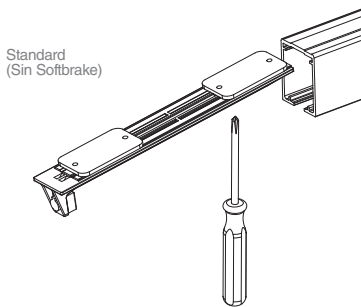
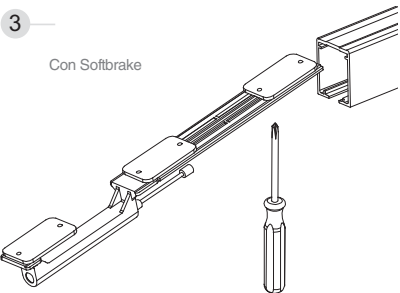
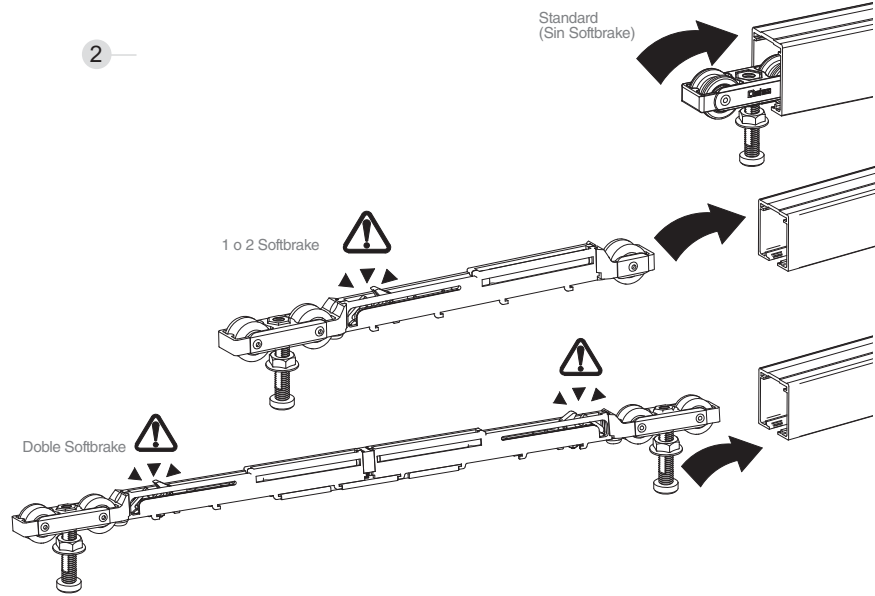
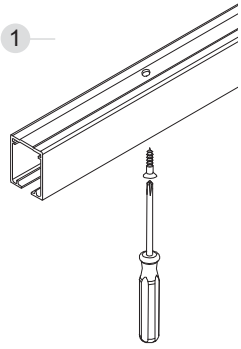
Enrasado

Solapado

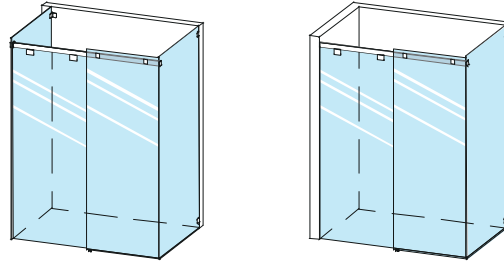


80 kg | 177 lb

**SV - HYDRO GLASS SQUARE / OVAL**



Kit 90°

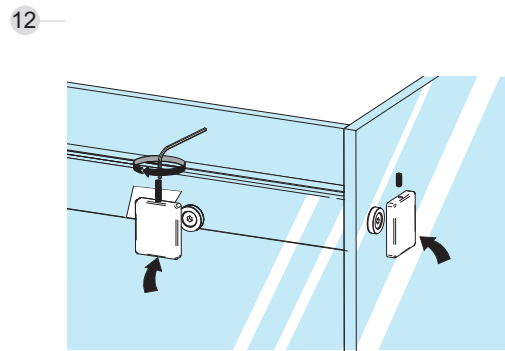

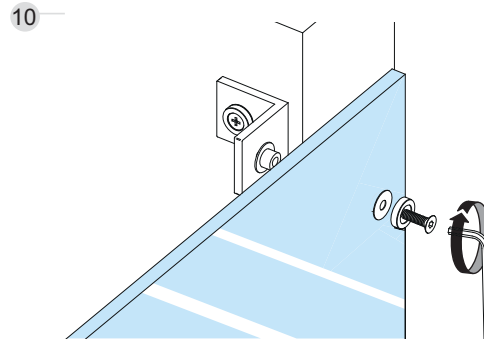
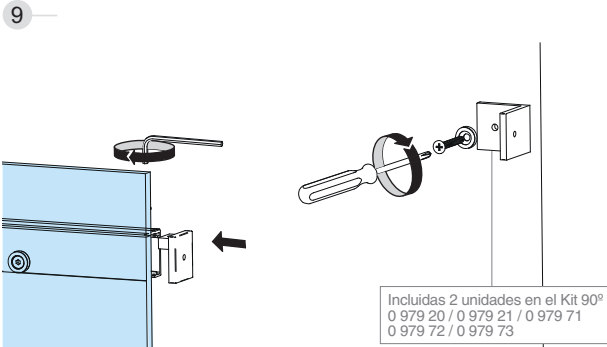


### Sistema de montaje

Assembly system | Système de montage

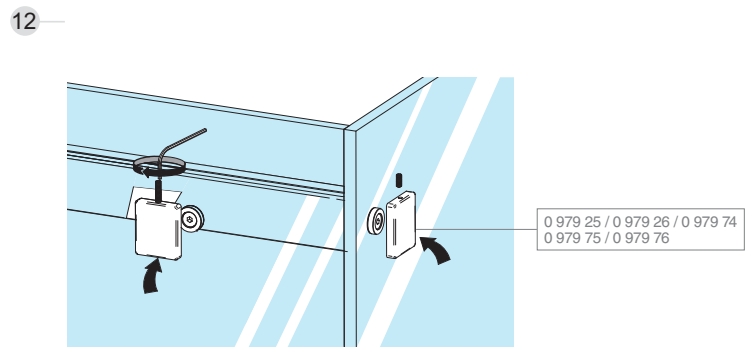
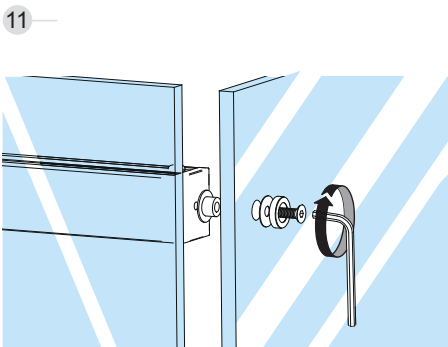
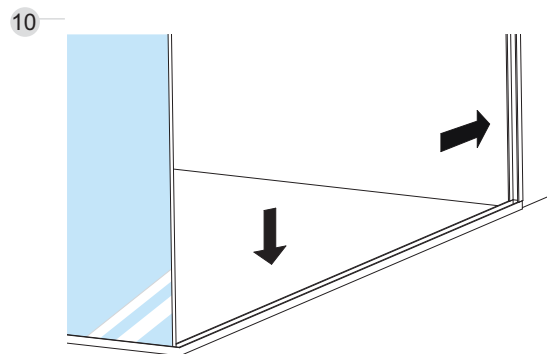
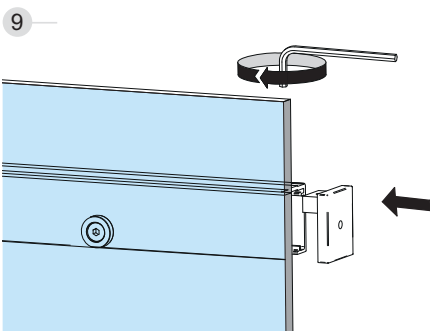
#### SV - HYDRO GLASS SQUARE / OVAL 90°

INSTALACIÓN CON ESCUADRAS | ING WITH BRACKETS | INSTALLATION AVEC SUPPORTS  
0 979 20 / 0 979 21 / 0 979 71 / 0 979 72 / 0 979 73




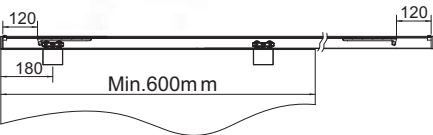

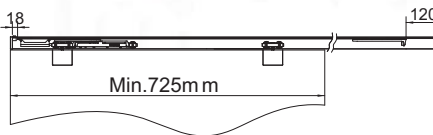

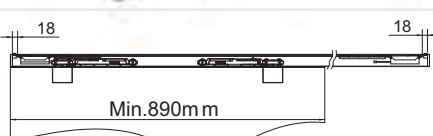

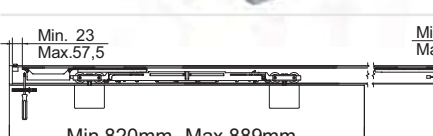
#### SV - HYDRO GLASS SQUARE / OVAL 90°

INSTALACIÓN CON PERFIL | MOUNTING WITH PROFILE | INSTALLATION AVEC PROFIL  
0 979 25 / 0 979 26 / 0 979 74 / 0 979 75 / 0 979 76



**Composición Kits**

Composition Kits | Kits de composition

SV - HYDRO GLASS SQUARE	STANDARD   1 SOFTBRAKE	Finished	Cód.	Installation MIN-MAX	
 	Kit SV-Hydro Glass Square Standard (Sin Softbrake) Kit SV-Hydro Glass Square Standard (Without Softbrake) Kit SV-Hydro Glass Square Standard (Sans Softbrake)		0 979 00	1,15 - 2 m	1 kit
			0 979 09	1,15 - 2 m	1 kit
			0 979 41	1,15 - 2 m	1 kit
			0 979 51	1,15 - 2 m	1 kit
			0 979 61	1,15 - 2 m	1 kit
 	Kit SV-Hydro Glass Square 1 Softbrake Kit SV-Hydro Glass Square 1 Softbrake Kit SV-Hydro Glass Square 1 Softbrake		0 979 02	1,40 - 2 m	1 kit
			0 979 11	1,40 - 2 m	1 kit
			0 979 42	1,40 - 2 m	1 kit
			0 979 52	1,40 - 2 m	1 kit
			0 979 62	1,40 - 2 m	1 kit
 	Kit SV-Hydro Glass Square 2 Softbrake Kit SV-Hydro Glass Square 2 Softbrake Kit SV-Hydro Glass Square 2 Softbrake		0 979 04	1,75 - 2 m	1 kit
			0 979 10	1,75 - 2 m	1 kit
			0 979 43	1,75 - 2 m	1 kit
			0 979 53	1,75 - 2 m	1 kit
			0 979 63	1,75 - 2 m	1 kit
 	Kit SV-Hydro Glass Square doble Softbrake Kit SV-Hydro Glass Square doble Softbrake Kit SV-Hydro Glass Square doble Softbrake		0 979 14	1,6 - 1,74 m	1 kit
			0 979 30	1,6 - 1,74 m	1 kit
			0 979 47	1,6 - 1,74 m	1 kit
			0 979 57	1,6 - 1,74 m	1 kit
			0 979 67	1,6 - 1,74 m	1 kit

Aluminio anodizado satinado  
Satin Anodised Aluminium**handle.com**Cromado pulido  
Polished Chrome  
Chrome brillant\* Inox cepillado  
Brushed Stainless Steel  
Acier inoxydable brossé\* Aluminio anodizado negro  
Black Anodised Aluminium  
Aluminium anodisé noir\* Oro pulido  
Polished Gold  
Aluminium doré

\* Acabado bajo pedido

SV - HYDRO GLASS OVAL		STANDARD   1 SOFTBRAKE	Finished	Cód.	Installation MIN-MAX	
 	<p>Kit SV-Hydro Glass Oval Standard (Sin Softbrake) Kit SV-Hydro Glass Oval Standard (Without Softbrake) Kit SV-Hydro Glass Oval Standard (Sans Softbrake)</p> 		0 979 01	1,15 - 2 m	1 kit	
			0 979 06	1,15 - 2 m	1 kit	
			0 979 44	1,15 - 2 m	1 kit	
			0 979 54	1,15 - 2 m	1 kit	
			0 979 64	1,15 - 2 m	1 kit	
 	<p>Kit SV-Hydro Glass Oval 1 Softbrake Kit SV-Hydro Glass Oval 1 Softbrake Kit SV-Hydro Glass Oval 1 Softbrake</p> 		0 979 03	1,40 - 2 m	1 kit	
			0 979 08	1,40 - 2 m	1 kit	
			0 979 45	1,40 - 2 m	1 kit	
			0 979 55	1,40 - 2 m	1 kit	
			0 979 65	1,40 - 2 m	1 kit	
 	<p>Kit SV-Hydro Glass Oval 2 Softbrake Kit SV-Hydro Glass Oval 2 Softbrake Kit SV-Hydro Glass Oval 2 Softbrake</p> 		0 979 05	1,75 - 2 m	1 kit	
			0 979 07	1,75 - 2 m	1 kit	
			0 979 46	1,75 - 2 m	1 kit	
			0 979 56	1,75 - 2 m	1 kit	
			0 979 66	1,75 - 2 m	1 kit	
 	<p>Kit SV-Hydro Glass Oval doble Softbrake Kit SV-Hydro Glass Oval doble Softbrake Kit SV-Hydro Glass Oval doble Softbrake</p> 		0 979 15	1,6 - 1,74 m	1 kit	
			0 979 34	1,6 - 1,74 m	1 kit	
			0 979 48	1,6 - 1,74 m	1 kit	
			0 979 58	1,6 - 1,74 m	1 kit	
			0 979 68	1,6 - 1,74 m	1 kit	

















80 kg | 177 lb

## Composición Kits

Composition Kits | Kits de composition

SV - HYDRO GLASS SQUARE / OVAL 90°	Finished	Cód.	Installation	
 <p>Kit 90° para montaje sobre vidrio (incluye 2 escuadras para fijación de vidrio a pared) 90 kit for mounting on glass (includes 2 brackets for wall fixing glass) 90 kit pour montage sur verre (Comprend 2 équerres de fixation au mur verre)</p>		0 979 20		1 juego
		0 979 21		1 juego
		0 979 71		1 juego
		0 979 72		1 juego
		0 979 73		1 juego
 <p>Soporte para montaje sobre vidrio Mounting bracket on glass Support de montage sur verre</p>		0 979 25		1 pieza
		0 979 26		1 pieza
		0 979 74		1 pieza
		0 979 75		1 pieza
		0 979 76		1 pieza

SV-HYDRO GLASS SQUARE | SV-HYDRO GLASS OVAL

Hydro Glass

Aluminio anodizado satinado  
Satin Anodised Aluminium**handle.com**Cromado pulido  
Polished Chrome  
Chrome brillant\* Inox cepillado  
Brushed Stainless Steel  
Acier inoxydable brossé\* Aluminio anodizado negro  
Black Anodised Aluminium  
Aluminium anodisé noir\* Oro pulido  
Polished Gold  
Aluminium doré

\* Acabado bajo pedido



**Divisiones y puertas de vidrio**  
Glass dividers and doors  
Divisions et portes en verre

NEW

**SV-I** GIBLI SFERA <sup>60 kg</sup>  
**SV-I** GIBLI CUADRO <sup>60 kg</sup>

  
*Líder en mecanismos para puertas correderas*

[handlie.com](http://handlie.com)

# SV-I GUIBLI SFERA <sup>60 kg</sup>

# SV-I GUIBLI CUADRO <sup>60 kg</sup>



### Nuevas soluciones SAHECO de puertas correderas de cristal para instalaciones de duchas en baños:

Estos sistemas integran diseño y funcionalidad en un mismo espacio y apuesta por el minimalismo como máxima expresión de sus formas. Con dos vertientes, Guibli Sfera y Guibli Cuadro, ambos sistemas ofrecen herrajes de acero inoxidable visibles, jugando con líneas esféricas y cuadradas tal y como sus propios nombres indican.

Sus distintas opciones en forma de kit permiten equipar nuestros baños de una forma cómoda y práctica, además de permitir una gran versatilidad de instalaciones: entre paredes, entre pared y vidrio, entre vidrios y en ángulo. Asimismo, son capaces de soportar hasta 60 Kg por hoja y son aptas para vidrios entre 6 y 8 mm de grosor. Dos soluciones elegantes y perfectas para cualquier propuesta de estilo.

### SAHECO's new sliding glass door solutions for bath shower installations:

These systems incorporate design and functionality in the same place and are characterised by the minimalist expression of their forms. With two styles, Guibli Sfera and Guibli Cuadro, both systems offer visible stainless steel metalwork, playing with the spherical and square lines, as their names suggest.

Their different options in kit form make it possible to fit out bathrooms in an easy and practical way while allowing considerable versatility in terms of installation: between walls, between wall and glass pane, between glass panes and on a corner. In addition, they are capable of supporting up to 60Kg per pane and are suitable for glass panes of between 6 and 8mm thick. Two elegant and perfect solutions for any style proposal.

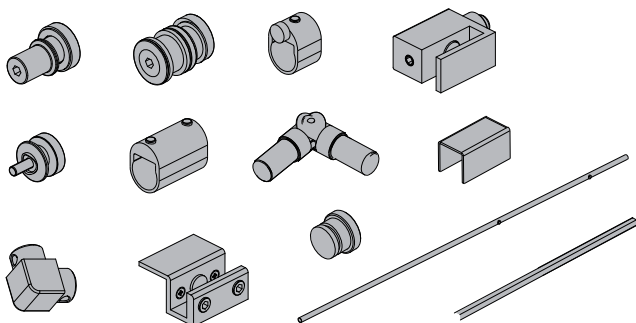
### Nouvelles solutions SAHECO de portes coulissantes en verre pour installations de douches en salles de bains :

Alliant design et fonctionnalité dans un même espace, ces systèmes misent sur des formes éminemment minimalistes. Disponibles en deux variantes, Guibli Sfera (Sphère) et Guibli Cuadro (Carré), les deux systèmes offrent des ferrures en acier inoxydable visibles tout en jouant sur les lignes sphériques et carrée comme leur nom l'indique.

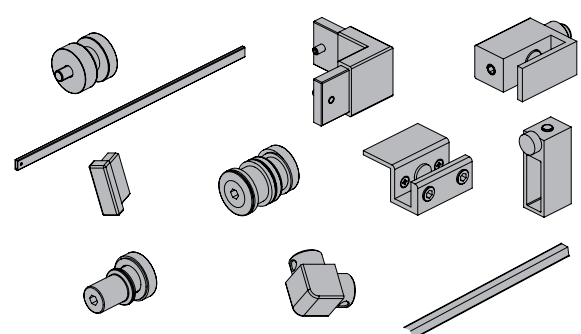
Leurs différentes options en forme de kit nous permettent d'équiper la salle de bains en toute commodité et facilité en bénéficiant d'une grande polyvalence d'installation : entre murs, entre mur et verre, entre verres et en angle. De même, ces modèles sont capables de supporter jusqu'à 60 kg par panneau et peuvent être installés avec des verres de 6 à 8 mm d'épaisseur. Deux solutions élégantes et parfaites quel que soit le style désiré.



Accesorios | Accesories | Accessoires



Accesorios | Accesories | Accessoires



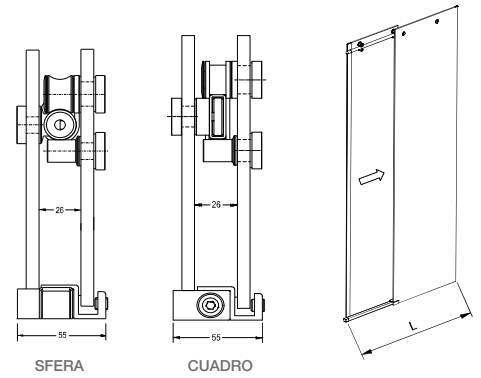
## KIT01

### 1 PUERTA CORREDERA + VIDRIO FIJO ENTRE PARED / PARED

1 SLIDING DOOR + FIXED GLASS PANE BETWEEN WALL/WALL | 1 PORTE COULISSANTE + VERRE FIXE ENTRE MUR / MUR

1	Guía inox*   Stainless steel guide*   Guide en inox*
1	Barra de contención de agua inox 20x20 mm (L=850 mm)   20x20mm stainless steel water retaining bar (L=850mm)   Barre de retenue d'eau en inox 20 x 20 mm (L = 850 mm)
2	Roldanas   Rollers   Galets
2	Pivotes antidescarrilamiento   Anti-derailing pivots   Pivots antidéraillement
2	Tope frenos   Brakes end stop   Butée de freins
2	Soportes para vidrio fijo   Supports for fixed glass pane   Supports pour verre fixe
2	Soportes para pared lateral   Supports for side wall   Supports pour mur latéral
1	Guía inferior   Bottom guide   Guide inférieur
1	Tapón final barra contención de agua   Tapón final barra contención de agua   Tapón final barra contención de agua
1	Soporte sujeción guiador inferior a vidrio   Soporte sujeción guiador inferior a vidrio   Soporte sujeción guiador inferior a vidrio
2	Salvacantos   Salvacantos   Salvacantos

SISTEMA SYSTEMS   SYSTEMES	CÓDIGO CODE   CODE	MATERIAL MATERIAL   MATÉRIEL	MEDIDAS MEASURES   MESURES
GUBLI SFERA	0 950 01	inox brillante   Shiny stainless steel   Inox brillant	1200 ≤ L ≤ 1800
GUBLI CUADRO	0 950 11	inox brillante   Shiny stainless steel   Inox brillant	1200 ≤ L ≤ 1800



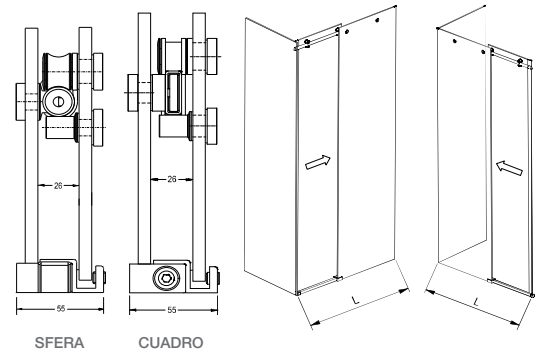
## KIT02

### 1 PUERTA CORREDERA + VIDRIO FIJO ENTRE PARED / VIDRIO

1 SLIDING DOOR + FIXED GLASS PANE BETWEEN WALL/GLASS | 1 PORTE COULISSANTE + VERRE FIXE ENTRE MUR / VERRE

1	Guía inox*   Stainless steel guide*   Guide en inox*
1	Barra de contención de agua inox 20x20 mm (L=850 mm)   20x20mm stainless steel water retaining bar (L=850mm)   Barre de retenue d'eau en inox 20 x 20 mm (L = 850 mm)
2	Roldanas   Rollers   Galets
2	Pivotes antidescarrilamiento   Anti-derailing pivots   Pivots antidéraillement
2	Tope frenos   Brakes end stop   Butée de freins
2	Soportes para vidrio fijo   Supports for fixed glass pane   Supports pour verre fixe
1	Soportes para pared lateral   Supports for side wall   Supports pour mur latéral
1	Soportes para vidrio fijo lateral   Supports for fixed side glass pane   Supports pour verre fixe latéral
1	Guía inferior   Bottom guide   Guide inférieur
1	Tapón final barra contención de agua   Tapón final barra contención de agua   Tapón final barra contención de agua
1	Soporte sujeción guiador inferior a vidrio   Soporte sujeción guiador inferior a vidrio   Soporte sujeción guiador inferior a vidrio
2	Salvacantos   Salvacantos   Salvacantos

SISTEMA SYSTEMS   SYSTEMES	CÓDIGO CODE   CODE	MATERIAL MATERIAL   MATÉRIEL	MEDIDAS MEASURES   MESURES
GUBLI SFERA	0 950 02	inox brillante   Shiny stainless steel   Inox brillant	1200 ≤ L ≤ 1800
GUBLI CUADRO	0 950 12	inox brillante   Shiny stainless steel   Inox brillant	1200 ≤ L ≤ 1800



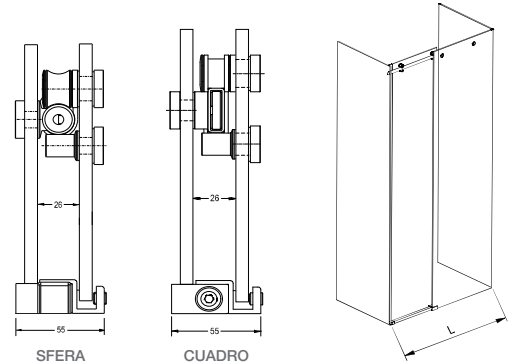
## KIT03

### 1 PUERTA CORREDERA + VIDRIO FIJO ENTRE VIDRIO / VIDRIO

1 SLIDING DOOR + FIXED GLASS PANE BETWEEN GLASS/GLASS | 1 PORTE COULISSANTE + VERRE FIXE ENTRE VERRE / VERRE

1	Guía inox*   Stainless steel guide*   Guide en inox*
1	Barra de contención de agua inox 20x20 mm (L=850 mm)   20x20mm stainless steel water retaining bar (L=850mm)   Barre de retenue d'eau en inox 20 x 20 mm (L = 850 mm)
2	Roldanas   Rollers   Galets
2	Pivotes antidescarrilamiento   Anti-derailing pivots   Pivots antidéraillement
2	Tope frenos   Brakes end stop   Butée de freins
2	Soportes para vidrio fijo   Supports for fixed glass pane   Supports pour verre fixe
2	Soportes para vidrio fijo lateral   Supports for fixed side glass pane   Supports pour verre fixe latéral
1	Guía inferior   Bottom guide   Guide inférieur
1	Tapón final barra contención de agua   Tapón final barra contención de agua   Tapón final barra contención de agua
1	Soporte sujeción guiador inferior a vidrio   Soporte sujeción guiador inferior a vidrio   Soporte sujeción guiador inferior a vidrio
2	Salvacantos   Salvacantos   Salvacantos

SISTEMA SYSTEMS   SYSTEMES	CÓDIGO CODE   CODE	MATERIAL MATERIAL   MATÉRIEL	MEDIDAS MEASURES   MESURES
GUBLI SFERA	0 950 03	inox brillante   Shiny stainless steel   Inox brillant	1200 ≤ L ≤ 1800
GUBLI CUADRO	0 950 13	inox brillante   Shiny stainless steel   Inox brillant	1200 ≤ L ≤ 1800



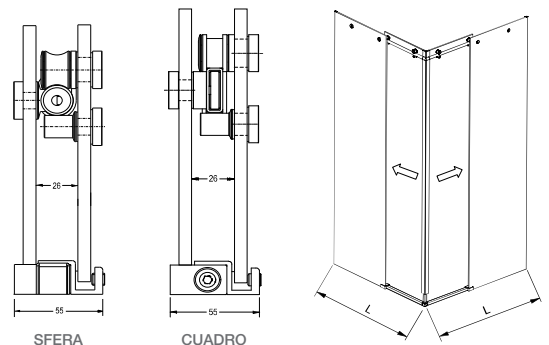
## KIT04

### 2 PUERTAS CORREDERAS + VIDRIO FIJO EN ÁNGULO

2 SLIDING DOORS + FIXED GLASS PANE ON A CORNER | 2 PORTES COULISSANTES + VERRE FIXE EN ANGLE

2	Guía inox**   Stainless steel guide**   Guide en inox**
2	Barra de contención de agua inox 20x20 mm (L=850 mm)   20x20mm stainless steel water retaining bar (L=850mm)   Barre de retenue d'eau en inox 20 x 20 mm (L = 850 mm)
4	Roldanas   Rollers   Galets
4	Pivotes antidescarrilamiento   Anti-derailing pivots   Pivots antidéraillement
4	Tope frenos   Brakes end stop   Butée de freins
4	Soportes para vidrio fijo   Supports for fixed glass pane   Supports pour verre fixe
2	Soportes para pared lateral   Supports for side wall   Supports pour mur latéral
1	Ángulo 90° para perfil superior   Ángulo 90° para perfil superior   Ángulo 90° para perfil superior
1	Ángulo 90° para barra contención de agua   Ángulo 90° para barra contención de agua   Ángulo 90° para barra contención de agua
2	Guía inferior   Bottom guide   Guide inférieur
2	Tapón final barra contención de agua   Tapón final barra contención de agua   Tapón final barra contención de agua
2	Soporte sujeción guiador inferior a vidrio   Soporte sujeción guiador inferior a vidrio   Soporte sujeción guiador inferior a vidrio
2	Salvacantos   Salvacantos   Salvacantos

SISTEMA SYSTEMS   SYSTEMES	CÓDIGO CODE   CODE	MATERIAL MATERIAL   MATÉRIEL	MEDIDAS MEASURES   MESURES
GUBLI SFERA	0 950 04	inox brillante   Shiny stainless steel   Inox brillant	800 ≤ L ≤ 900
GUBLI CUADRO	0 950 14	inox brillante   Shiny stainless steel   Inox brillant	800 ≤ L ≤ 900




\* GUBLI SFERA - Guía tubular Ø20 mm sp. 1,5 mm (L=1990 mm) - GUBLI CUADRO - Guía 30x10mm sp. 1,5 mm (L=1990 mm) | GUBLI SFERA - Tubular guide Ø20 mm sp. 1,5 mm (L=1990 mm) - GUBLI CUADRO - Guide 30x10 mm sp. 1,5 mm (L=1990 mm) | GUBLI SFERA (SPHERE) - Guide tubulaire Ø20 mm sp. 1,5 mm (L=1990 mm) - GUBLI CUADRO (CARRÉ) - Guide 30 x 10 mm sp. 1,5 mm (L=1990 mm)

\*\* GUBLI SFERA - Guía tubular Ø20 mm sp. 1,5 mm (L=825 mm) - GUBLI CUADRO - Guía 30x10mm sp. 1,5 mm (L=825 mm) | GUBLI SFERA - Tubular guide Ø20 mm sp. 1,5 mm (L=825 mm) - GUBLI CUADRO - Guide 30x10 mm sp. 1,5 mm (L=825 mm) | GUBLI SFERA (SPHERE) - Guide tubulaire Ø20 mm sp. 1,5 mm (L=1990 mm) - GUBLI CUADRO (CARRÉ) - Guide 30 x 10 mm sp.

# DIVISIONES Y PUERTAS DE PASO

GLAZED ROOM  
DIVIDERS AND  
DOORS

DIVISIONS  
ET PORTES  
D'ACCÈS



Divisiones y puertas de paso  
Glazed room dividers and doors  
Divisions et portes d'accès

# Eco Glass

SV-E40  
SV-E75

SV-E40  
SV-E75

# Eco Glass



ES

**SV-E40 / SV-E75** es un sistema de puertas correderas de cristal suspendidas, sin marco y de alta calidad. Ideal para divisiones y puertas de uso doméstico o comercial de peso ligero o medio.

#### CARACTERÍSTICAS

Solución para hojas de 40 y 75 Kg respectivamente. Perfil superior de aluminio diseñado con estrías laterales que permiten fijar y extraer fácilmente las tapetas embellecedoras. Esta solución funciona con rodamiento con cojinetes a bolas que permiten absorber la falta de paralelismo de la instalación. También cuenta con guiador inferior ajustable a los diferentes grosores de vidrio con o sin cepillo, el último de los cuales proporciona una reducción del sonido en la acción de apertura y cierre de la hoja.

**NO SE REQUIERE MECANIZACIÓN DEL VIDRIO.**

EN

The **SV-E40 / SV-E75** are high quality sliding systems for frameless glass sliding doors that also give excellent value for money. Ideal for light to medium weight doors in domestic or commercial applications.

#### FEATURES

Capable of supporting door weights of up to 40Kgs and 75Kgs respectively, the SV-E40 / SV-E75 systems have an aluminium top track which is grooved on the outside to allow the pelmet covers to be easily clipped into place and removed if necessary. The roller hangers are fitted with sealed ball race bearings to ensure a smooth and quiet sliding action, and the bottom guide channel is available in two versions, with or without an accompanying brush strip, with the former providing a quieter operational solution. Clear threshold bottom guides are also available.

**NO DRILLING OF GLASS REQUIRED.**

FR

Les modèles **SV-E40 / SV-E75** sont des systèmes de portes coulissantes en verre suspendues, sans cadre et de grande qualité. Idéales pour les placards, divisions et portes à usage domestique ou commercial de poids léger ou moyen.

#### CARACTÉRISTIQUES

Solutions pour panneaux de 40 et 75 kg respectivement. Profil supérieur en aluminium avec stries latérales qui permettent de fixer et d'extraire facilement les enjoliveurs. Ces modèles fonctionnent à l'aide d'un roulement sur coussinets à billes qui permettent d'absorber le manque de parallélisme de l'installation. Ils disposent également d'un guide inférieur réglable selon les différentes épaisseurs de verre avec ou sans brosse. La variante avec brosse amortit les bruits d'ouverture et de fermeture du panneau.

**N'EXIGE PAS L'USINAGE DU VERRE.**



40 - 75 kg | 86 - 166 lb

SV-E40 | SV-E75



Eco Glass

handlie.com



## Características técnicas

Technical characteristics | Caractéristiques techniques

### Pictogramas | Pictograms | Pictogrammes

Perfilería  
 Profiles  
 Huisserie



27,5x26,5 mm

STANDARD



30x29 mm



20x20 mm



20x17 mm



20x15 mm

Especificaciones  
 Specifications  
 Spécifications



8-10 mm

### Pesos | Weights | Poids

40 kg	88 lb
75 kg	166 lb

### Variantes de instalación | Installation possibilities | Variantes d'installation

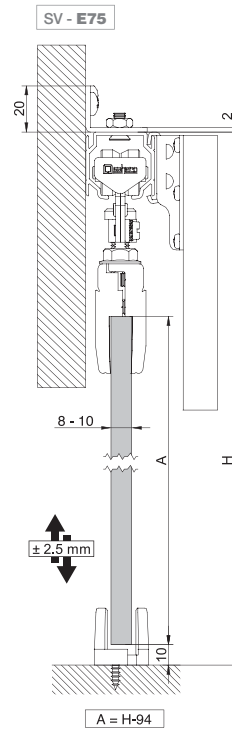
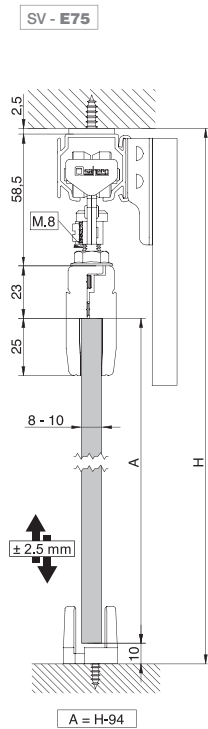
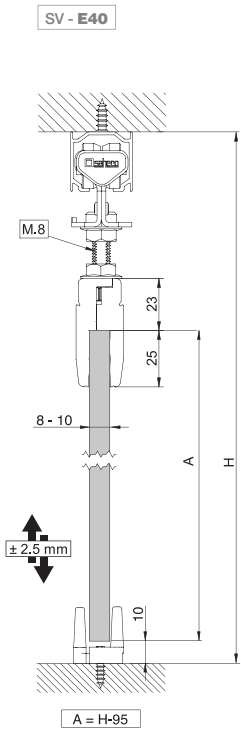


### Sección tipo

Section type | Section type

(Cotas en mm / Dimensions in mm / Dimensions en mm)

## SV - E40 | SV - E75

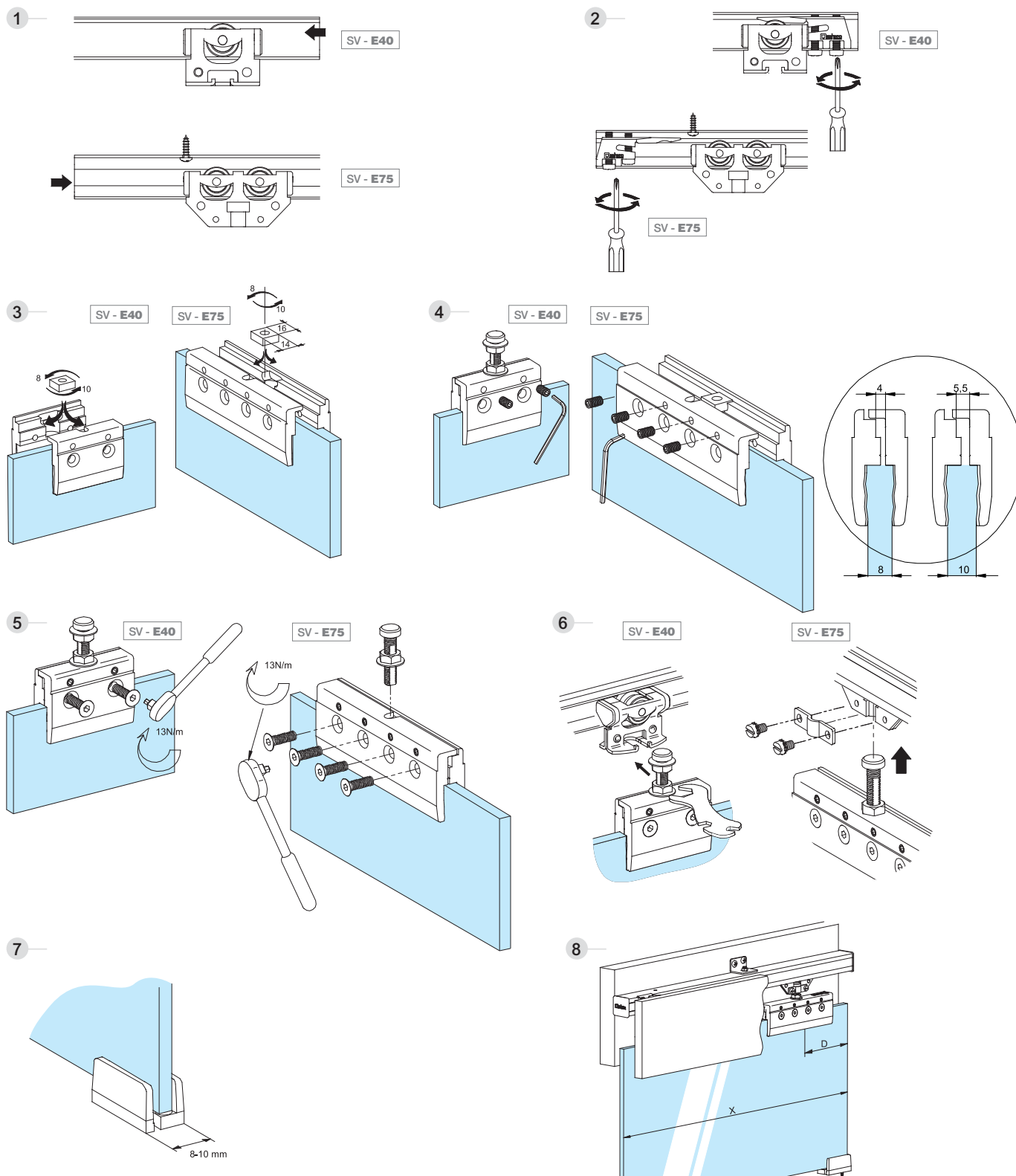




## Sistema de montaje

Fitting instructions | Système de montage

SV - E40 | SV - E75



40 - 75 kg | 86 - 166 lb

SV-E40 | SV-E75

Eco Glass

## Componentes

Components | Composants

		Cód.		
<b>Perfilería superior   Top profiles   Profils supérieure</b>				
	<b>Perfil superior aluminio natural (compatible solo con SV-E40)</b> Top track. Natural aluminium (Only compatible with SV-E40) Profil supérieur en aluminium naturel (compatible uniquement avec SV-E40)	00 39 20	2 m	6 perfiles
		00 39 30	3 m	6 perfiles
		00 39 50	6 m	6 profils
	<b>Perfil superior aluminio anodizado plata</b> Top track. Anodised aluminium. SAA Profil supérieur en aluminium anodisé argenté	00 66 20	2 m	2 perfiles
		00 66 30	3 m	2 perfiles
		00 66 50	6 m	2 profils
	<b>Perfil superior aluminio natural</b> Top track. Natural aluminium Profil supérieur en aluminium naturel	00 66 21	2 m	2 perfiles
		00 66 31	3 m	2 perfiles
		00 66 51	6 m	2 profils
<b>Perfilería inferior   Bottom profiles   Profils inférieure</b>				
 20x20 mm	<b>Perfil inferior aluminio anodizado 8-10-12 mm</b> Bottom guide channel. Anodised aluminium. SAA. To suit glass thickness 8-10-12mm Profil inférieur aluminium anodisé 8-10-12 mm	00 87 15	1,5 m	1 perfil 1 profile 1 profil
		00 87 22	2,25 m	
		00 87 30	3 m	
		00 87 37	3,75 m	
		00 87 45	4,5 m	
		00 87 60	6 m	
 20x17 mm	<b>Perfil inferior aluminio anodizado 8-10-12 mm</b> Bottom guide channel. Anodised aluminium. SAA. To suit glass thickness 8-10-12mm Profil inférieur aluminium anodisé argent 8-10-12 mm	00 87 24	2 m	
		00 87 34	3 m	
		00 87 54	5 m	
 20x15 mm	<b>Perfil inferior aluminio con burlete para vidrio de 8-12 mm</b> Bottom guide channel c/w brush draught excluder. Aluminium. To suit glass thickness 8-10-12mm Profil inférieur aluminium avec bourrelet pour verre de 8-10-12 mm	00 41 22	2 m	
		00 41 32	3 m	
		00 41 62	6 m	
<b>Juegos   Sets   Jeux</b>				
	<b>Juego completo de accesorios SV-E40</b> SV-E40. Single door complete fitting set Jeu complet d'accessoires SV-E40	40 kg	00 46 02	1 juego 1 kit 1 jeu
	<b>Juego completo de accesorios SV-E75</b> SV-E75. Single door complete fitting set Jeu complet d'accessoires SV-E75	75 kg	00 76 01	1 juego 1 kit 1 jeu

**Componentes**

Components | Composants

			Cód.		
<b>Accesorios   Accessorés   Accessoires</b>					
	<b>Juego roldana SV-E40</b> SV-E40. Top hangers Jeu de montage SV-E40	<b>40 kg</b>	00 39 61		5 juegos 5 kits 5 jeux
	<b>Juego roldana SV-E75</b> SV-E75. Top hangers Jeu de montage SV-E75	<b>75 kg</b>	00 76 58		5 juegos 5 kits 5 jeux
	<b>Juego de tornillos de ajustes SV-E40</b> SV-E40. Adjustable hanger bolts Jeu de vis de réglage SV-E40		00 46 56		5 juegos 5 kits 5 jeux
	<b>Juego de tornillos de ajustes SV-E75</b> SV-E75. Adjustable hanger bolts Jeu de vis de réglage SV-E75		00 76 56		5 juegos 5 kits 5 jeux
	<b>Freno retenedor SV-E40 / SV-E75</b> SV-E40 / SV-E75. Track stopper Frein d'arrêt SV-E40 / SV-E75		00 75 58		25 piezas 25 pièces 25 pièces
	<b>Soporte pared escuadra</b> Wall support bracket Équerre de fixation murale		00 66 58*		25 piezas 25 pièces 25 pièces
	<b>Soporte pared escuadra largo</b> Top track side fixing bracket. Extended projection Équerre de fixation murale longue		00 60 59*		25 piezas 25 pièces 25 pièces
<b>SV-E40</b>					
	<b>Juego pinza regulable SV-1</b> SV-E40. Glass clamp set Jeu de pince réglable SV-1		00 40 58		1 juego 1 kit 1 jeu
<b>SV-E75</b>					
	<b>Juego pinza regulable SV-2</b> SV-E75. Glass clamp set Jeu de pince réglable SV-2		00 60 58		1 juego 1 kit 1 jeu
	<b>Guiador inferior</b> Clear threshold bottom guide Guide inférieur		00 40 57		25 piezas 25 pièces 25 pièces
	<b>Guiador inferior de aluminio SV 8-10-12 mm</b> Clear threshold bottom guide. Adjustable. To suit glass thickness 8-10-12mm Guide inférieur en aluminium SV 8-10-12 mm		00 42 57		10 piezas 10 pièces 10 pièces

\* Para las familias que incorporen soporte pared con perfilera de 2 m, 3 m, 5 m o 6 m, aplicar uno por cada taladro.  
For sets that incorporate a wall support with 2 m, 3 m, 5 m or 6 m profiling, apply one for each drill hole.  
Pour les familles intégrant un support mural avec huisserie de 2 m, 3 m, 5 m ou 6 m, appliquer un support pour chaque trou percé.

2 m ..... 10 soportes pared | supports wall | supports muraux  
3 m ..... 15 soportes pared | supports wall | supports muraux

5 m ..... 25 soportes pared | supports wall | supports muraux  
6 m ..... 30 soportes pared | supports wall | supports muraux



Divisiones y puertas de paso  
Glazed room dividers and doors  
Divisions et portes d'accès

# Classic Glass

SV-A40  
SV-A60  
SV-A80  
SV-LARGE

SV-EASY 60  
SV-EASY 80  
SV-EASY LARGE



SV-L

  
*mecanismos para puertas correderas*

[handlie.com](http://handlie.com)

SV-A40  
SV-A60  
SV-A80  
SV-LARGE

SV-EASY 60  
SV-EASY 80  
SV-EASY LARGE

SV-L

# Classic Glass

+ info [saheco.com](http://saheco.com)



ES

**SV-A40 / SV-A60 / SV-A80 / SV-LARGE / SV-EASY 60 / SV-EASY 80 / SV-EASY LARGE / SV-L** son soluciones de puertas correderas de cristal suspendidas, sin marco y de alta calidad. Ideal para divisiones y puertas de uso doméstico o comercial de peso ligero o medio. Los modelos más clásicos de Saheco.

## CARACTERÍSTICAS

Una amplia gama de mecanismos de fijación y componentes de acabado estético, pensados para la perfecta adaptación a cualquier tipo de requisito de diseño. Aplicaciones estándar para hojas de 40, 60 y 80 kg de peso por hoja respectivamente. Disponen de distintas opciones de perfilera superior según las necesidades de cada instalación. También cuenta con opciones para panel fijo gracias a la adición de los perfiles para dicha solución. Tapetas opcionales en distintos acabados para ocultar el perfil superior y los accesorios; y posibilidad, también, de incorporar tapetas laterales que permiten una solución de fijación lateral ordenada y estéticamente agradable. Pinzas de alta calidad con roldanas montadas sobre cojinetes a bolas para asegurar una acción suave y silenciosa; y como es habitual en los sistemas Saheco, regulación vertical, en este caso de +/-2mm. Disponibilidad de 3 guidores inferiores distintos y posibilidad de instalar softbrake (freno amortiguador) para amortiguar los 100 últimos milímetros de recorrido de la hoja.

No se requiere mecanización del vidrio en ninguna de las aplicaciones.

EN

**SV-A40 / SV-A60 / SV-A80 / SV-LARGE / SV-EASY 60 / SV-EASY 80 / SV-EASY LARGE / SV-L** are solutions for high quality suspended, frameless sliding glass doors. Ideal for lightweight or medium weight dividers and doors for home or commercial use. Saheco's most classic models.

## FEATURES

A wide range of securing mechanisms and aesthetic finishing components, designed to adapt perfectly to any type of design requirement. Standard applications for panels of 40, 60 and 80 kg in weight per panel respectively. There are different options for top tracks depending on the requirements of each installation. There are also options for a fixed panel (F) thanks to the addition of tracks for this solution. Optional covers in various finishes to hide the top track and the fittings; and also the possibility of incorporating side covers that allow an orderly and aesthetically pleasing attachment solution. High quality clamps with rollers mounted on ball bearings to ensure a smooth and silent action, and as usual in Saheco systems, vertical adjustment, in this case of +/- 2mm. Availability of three different bottom guides and the possibility of installing a softbrake (damping brake) for the last 100 millimetres of the panel's run.

No drilling of glass required.

FR

**SV-A40 / SV-A60 / SV-A80 / SV-LARGE / SV-EASY 60 / SV-EASY 80 / SV-EASY LARGE / SV-L** sont des solutions de portes coulissantes en verre suspendues, sans encadrement et de qualité supérieure. Idéales pour les divisions et portes à usage résidentiel ou commercial au poids léger ou moyen. Les modèles classiques de Saheco.

## CARACTÉRISTIQUES

Vaste gamme de mécanismes de fixation et composants à la finition esthétique, conçus pour répondre parfaitement à n'importe quelle exigence de design. Applications standard pour battants de 40, 60 et 80 kg par battant respectivement. Différentes options de huisserie supérieure en fonction des besoins de chaque installation. La gamme propose également des options pour panneau fixe (F) grâce à l'ajout des profils destinés à cette solution. Option de caches en différentes finitions pour masquer le profil supérieur et les accessoires ; et possibilité d'intégrer des caches latéraux qui permettent une solution de fixation latérale ordonnée et esthétiquement agréable. Pinces de grande qualité avec galets montés sur coussinets à billes pour une action silencieuse et en douceur. Enfin, comme toujours dans les systèmes Saheco, réglage vertical, ici de +/-2 mm. Disponibilité de 3 guides inférieurs différents et possibilité d'installer Softbrake (frein amortisseur) pour amortir les 100 derniers millimètres de parcours du battant.

L'usinage du verre n'est nécessaire sur aucune des applications.



40 - 60- 80 kg | 88 - 132- 177 lb

SV-A40 | SV-A60 | SV-A80 | SV-LARGE | SV-EASY 60 | SV-EASY 80 | SV-EASY LARGE | SV-L

Classic Glass

## Características técnicas

Technical characteristics | Caractéristiques techniques

### Pictogramas | Pictograms | Pictogrammes

<b>Perfilería</b> Profiles Profils						<b>ESPECIFICACIONES</b> Specifications Spécifications			<b>Opciones pinza</b> Clamp options Options pinces		
<b>STANDARD</b>  30x29 mm	<b>EXCELLENCE</b>  33x33 mm	<b>EXCELLENCE FIX</b>  52,5x33 mm	 43,5x37 mm	 17,4x3,57 mm	 15,4x3,57 mm	 8 - 10 mm	 11 - 27 mm	 1 softbrake > MIN. 650 mm 2 softbrake > MIN. 850 mm	 SOFTBRAKE MAX. 80 kg	<b>SV-2 CLASSIC</b> 	<b>SV-2 CLASSIC LATERAL</b> 
<b>FT</b>  70x30 mm	<b>FT FIX</b>  89x30 mm	 45x72,5 mm	 20x20 mm	 17x12 mm	 20x15 mm	<b>STANDARD</b>  8 mm > 16 mm 10 mm > 14 mm	<b>EXCELLENCE</b>  8 mm > 18 mm 10 mm > 16 mm	<b>LARGE</b>  8 mm > 16 mm 10 mm > 14 mm	 RODAMIENTO A BOLAS BALL BEARING ROULEMENT À BILLES	<b>SV-EASY</b> 	<b>SV-1 CLASSIC</b> 

### Pesos | Weights | Poids



### Variantes de instalación | Installation possibilities | Variantes d'installation



### Sección tipo

Cross-section | Section type

(Cotas en mm | Dimensions in mm | Dimensions en mm)

### SV - A40 | SV - A60 | SV - A80 PERFIL STANDARD | STANDARD TRACK | PROFIL STANDARD

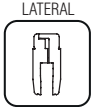


#### SV-2 CLASSIC

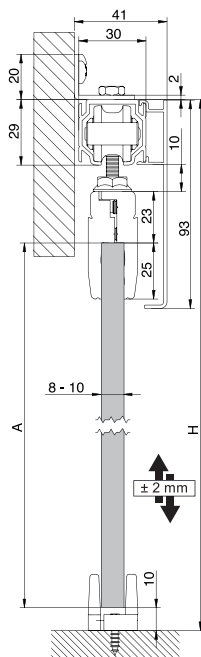


ø 1 or 1ou

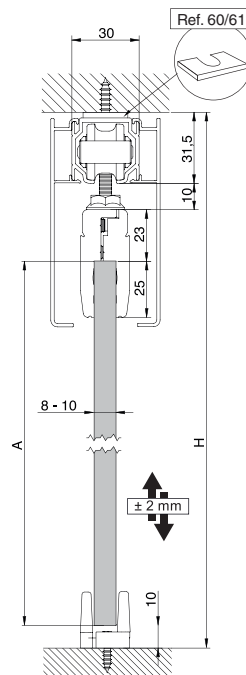
#### SV-2 CLASSIC LATERAL



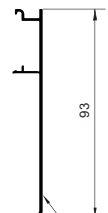
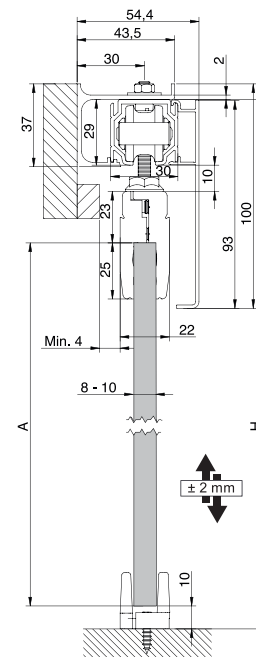
Montaje a pared  
Wall mount | Fixation à mur



Montaje a techo  
Ceiling mount | Fixation à plafond



Montaje a pared + perfil separador  
Wall mount + full width side fixing profile  
Fixation à plafond + profil séparateur



CODE:  
006420...  
006421...  
006422...  
006428...





### Sección tipo

Cross-section | Section type

(Cotas en mm | Dimensions in mm | Dimensions en mm)



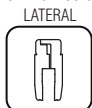
SV - A40 | SV - A60 | SV - A80 PERFIL STANDARD | STANDARD TRACK | PROFIL STANDARD

SV-2 CLASSIC

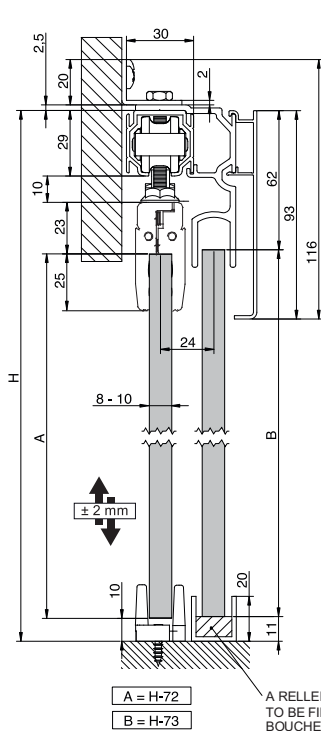


o1 or 1 ou

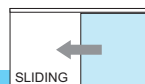
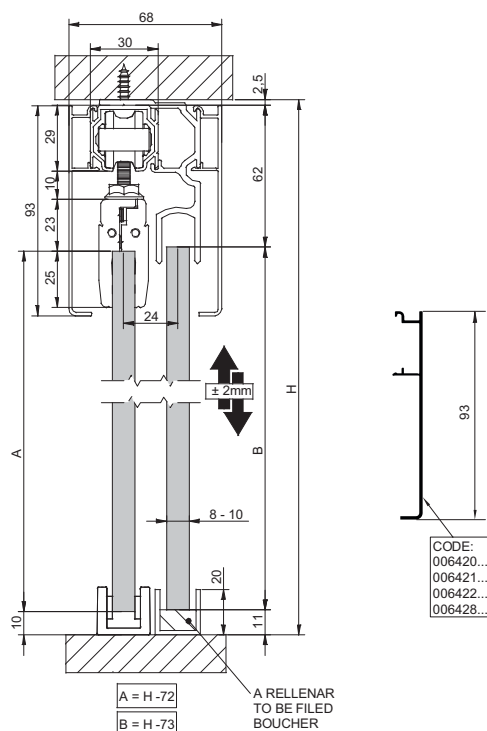
SV-2 CLASSIC LATERAL



Montaje a pared  
Wall mount | Fixation à mur



Montaje a techo  
Ceiling mount | Fixation à plafond



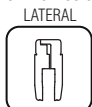
SV - A40 | SV - A60 | SV - A80 PERFIL EXCELLENCE | EXCELLENCE TRACK | PROFIL EXCELLENCE

SV-2 CLASSIC

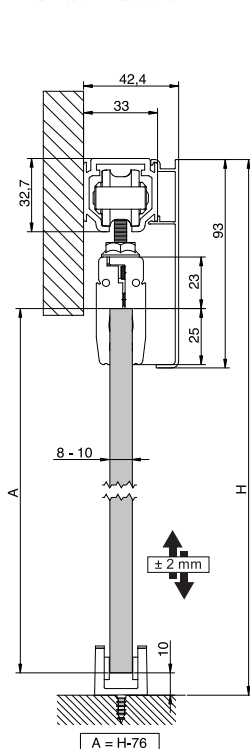


o1 or 1 ou

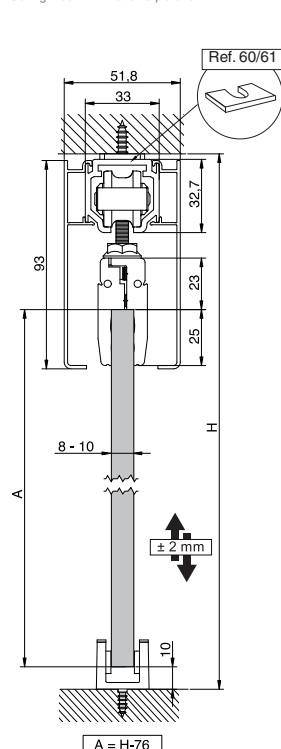
SV-2 CLASSIC LATERAL



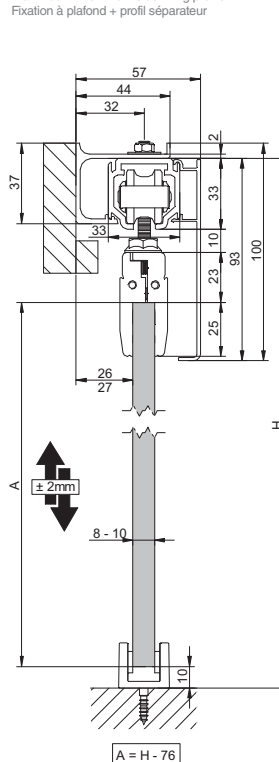
Montaje a pared  
Wall mount | Fixation à mur



Montaje a techo  
Ceiling mount | Fixation à plafond



Montaje a pared + perfil separador  
Wall mount + full width side fixing profile  
Fixation à plafond + profil séparateur

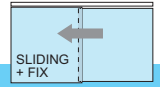


## Sección tipo

Cross-section | Section type

(Cotas en mm | Dimensions in mm | Dimensions en mm)

### SV - A40 | SV - A60 | SV - A80 PERFIL EXCELLENCE | EXCELLENCE TRACK | PROFIL EXCELLENCE

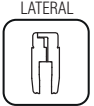


SV-2 CLASSIC

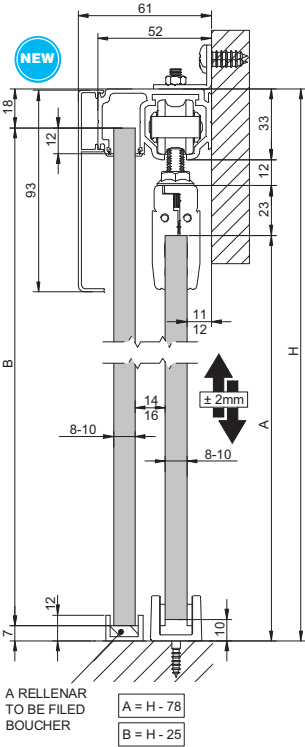


o | or | ou

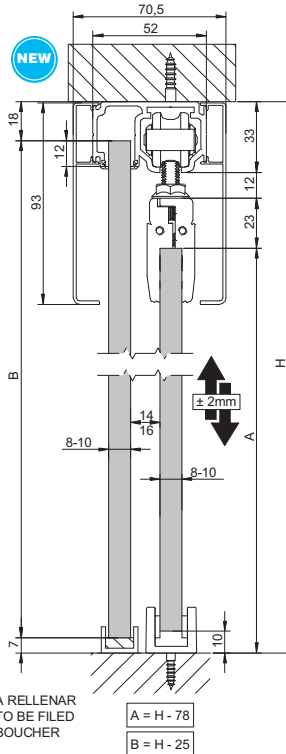
SV-2 CLASSIC LATERAL



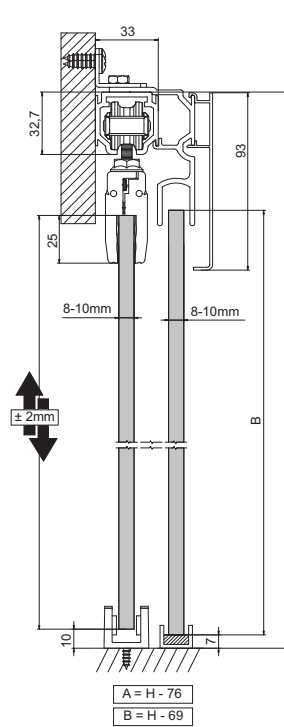
Montaje a pared  
Wall mount | Fixation à mur



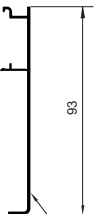
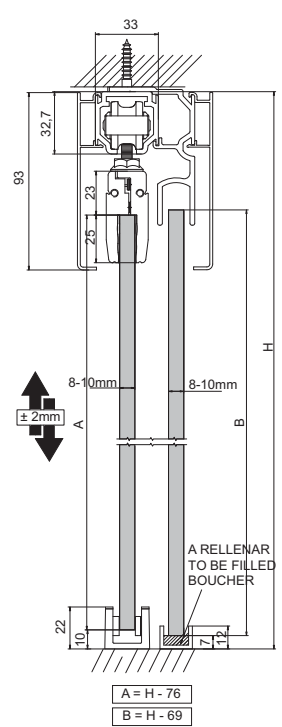
Montaje a techo  
Ceiling mount | Fixation à plafond



Montaje a pared  
Wall mount | Fixation à mur

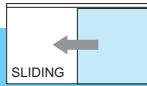


Montaje a techo  
Ceiling mount | Fixation à plafond



CODE:  
006420...  
006421...  
006422...  
006428...

### SV - LARGE PERFIL PARA FALSO TECHO TRACK FOR FALSE CEILING PROFIL POUR PLAQUES EN PLÂTRE



### SV - LARGE PERFIL PARA FALSO TECHO TRACK FOR FALSE CEILING PROFIL POUR PLAQUES EN PLÂTRE

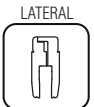


SV-2 CLASSIC

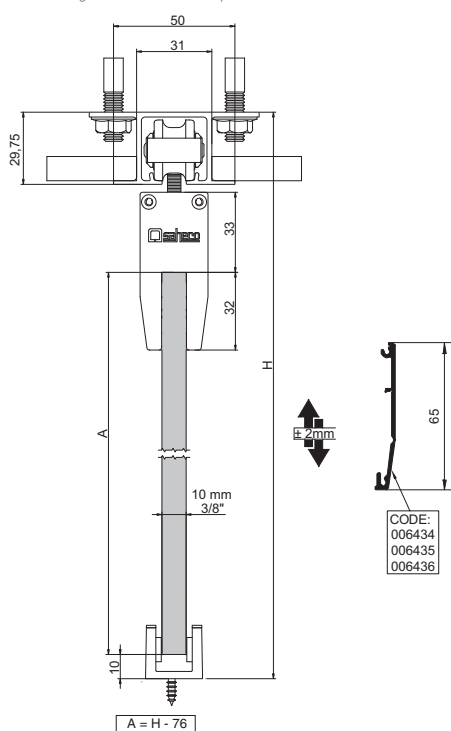


o | or | ou

SV-2 CLASSIC LATERAL



Montaje a falso techo  
False ceiling mount | Fixation à faux-plafond

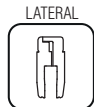


SV-2 CLASSIC

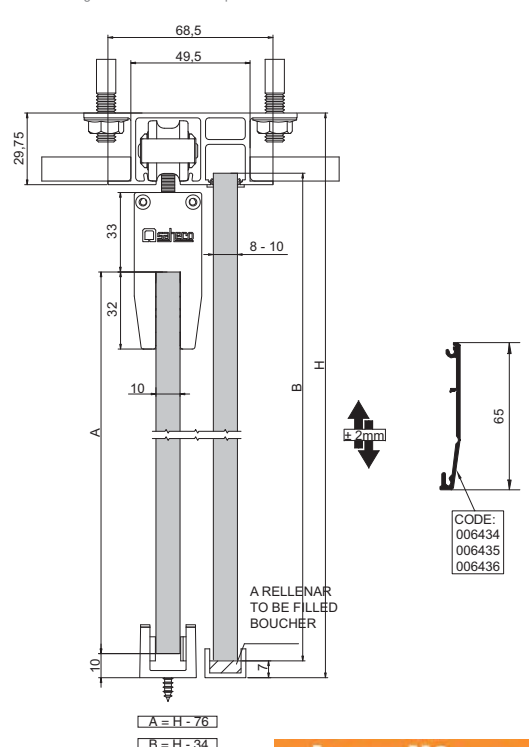


o | or | ou

SV-2 CLASSIC LATERAL



Montaje a falso techo  
False ceiling mount | Fixation à faux-plafond





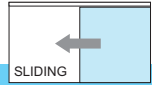
### Sección tipo

Cross-section | Section type

(Cotas en mm | Dimensions in mm | Dimensions en mm)

NEW

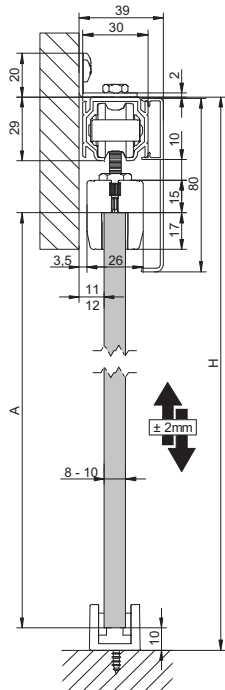
SV - EASY PERFIL STANDARD | STANDARD TRACK | PROFIL STANDARD



SV-EASY

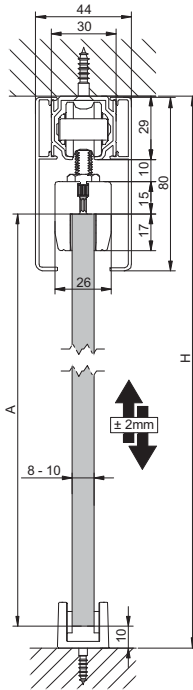


Montaje a pared  
Wall mount | Fixation à mur



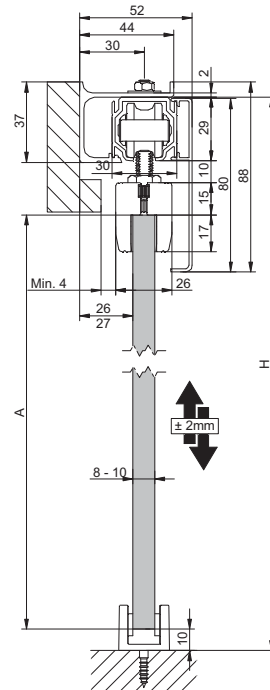
A = H - 64

Montaje a techo  
Ceiling mount | Fixation à plafond

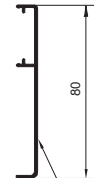


A = H - 64

Montaje a pared + perfil separator  
Wall mount + full width side fixing profile  
Fixation à plafond + profil séparateur



A = H - 64



CODE:  
006820  
006821  
006822  
006823



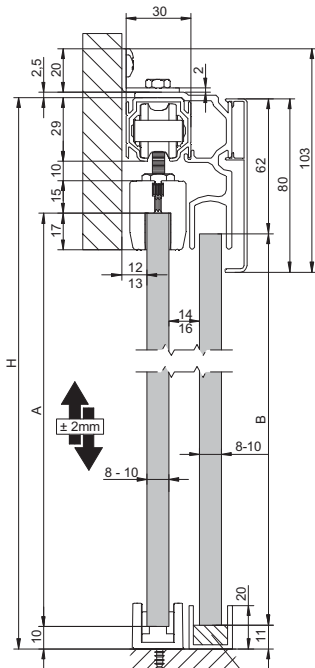
NEW

SV - EASY PERFIL STANDARD | STANDARD TRACK | PROFIL STANDARD

SV-EASY



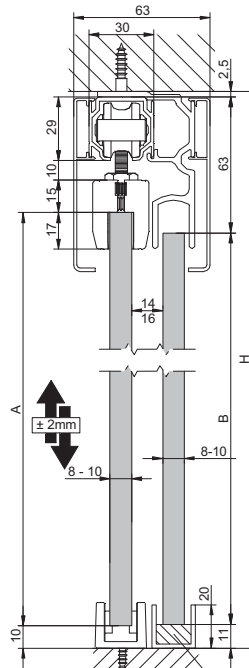
Montaje a pared  
Wall mount | Fixation à mur



A = H - 64

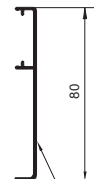
B = H - 74

Montaje a techo  
Ceiling mount | Fixation à plafond



A = H - 64

B = H - 74



CODE:  
006820  
006821  
006822  
006823

A RELLENAR  
TO BE FILED  
BOUCHER

A RELLENAR  
TO BE FILED  
BOUCHER

## Sección tipo

Cross-section | Section type

(Cotas en mm | Dimensions in mm | Dimensions en mm)

NEW

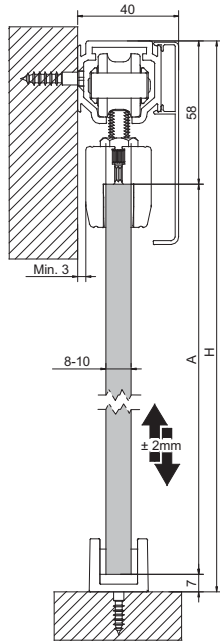
SV - EASY PERFIL EXCELLENCE | EXCELLENCE TRACK | PROFIL EXCELLENCE



SV-EASY

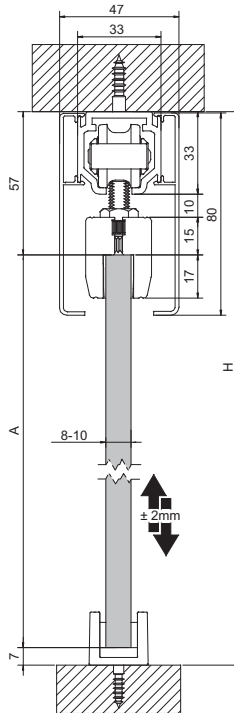


Montaje a pared  
Wall mount | Fixation à mur



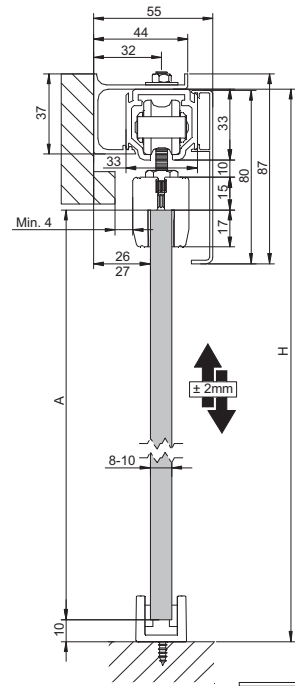
A = H - 65

Montaje a techo  
Ceiling mount | Fixation à plafond

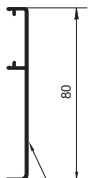


A = H - 65

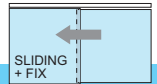
Montaje a pared + perfil separador  
Wall mount + full width side fixing profile  
Fixation à plafond + profil séparateur



A = H - 68



CODE:  
006820  
006821  
006822  
006823



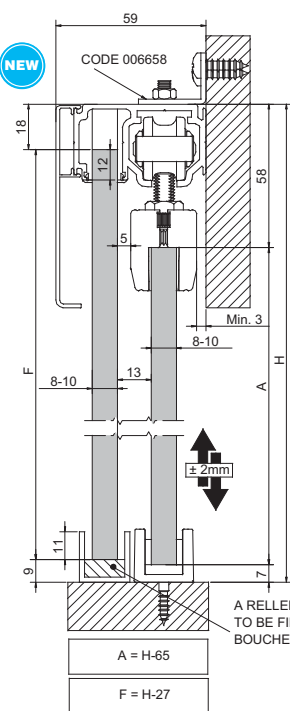
NEW

SV - EASY PERFIL EXCELLENCE | EXCELLENCE TRACK | PROFIL EXCELLENCE

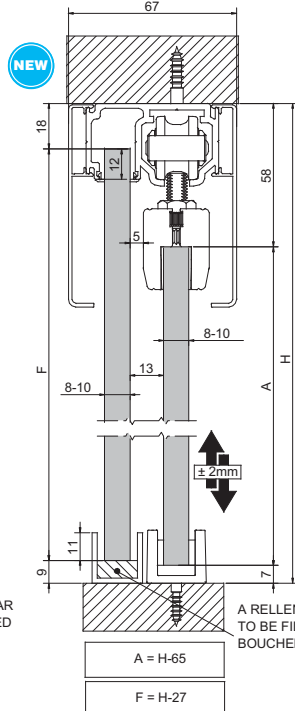
SV-EASY



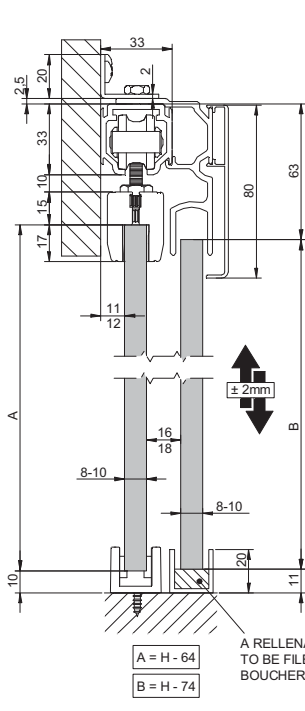
Montaje a pared  
Wall mount | Fixation à mur



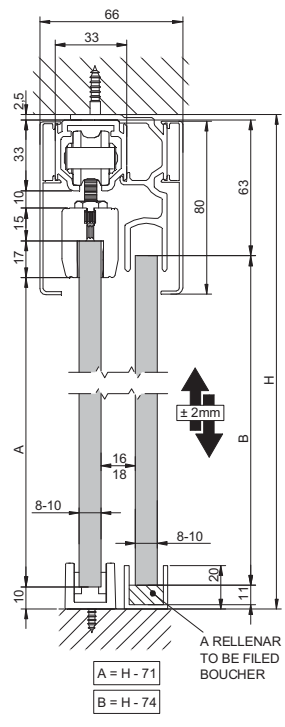
Montaje a techo  
Ceiling mount | Fixation à plafond



Montaje a pared  
Wall mount | Fixation à mur



Montaje a techo  
Ceiling mount | Fixation à plafond



CODE:  
006820  
006821  
006822  
006823



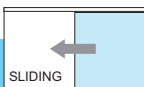
### Sección tipo

Cross-section | Section type

(Cotas en mm | Dimensions in mm | Dimensions en mm)

NEW

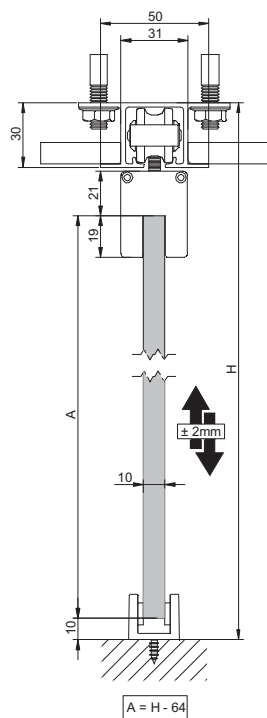
SV - EASY LARGE PERFIL PARA FALSO TECHO  
TRACK FOR FALSE CEILING  
PROFIL POUR PLAQUES EN PLÂTRE



SV-EASY

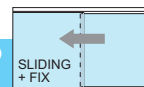


Montaje a falso techo  
False ceiling mount | Fixation à faux-plafond



NEW

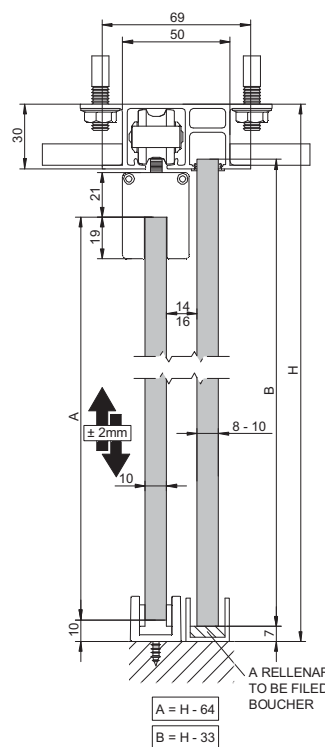
SV - EASY LARGE PERFIL PARA FALSO TECHO  
TRACK FOR FALSE CEILING  
PROFIL POUR PLAQUES EN PLÂTRE



SV-EASY



Montaje a falso techo  
False ceiling mount | Fixation à faux-plafond



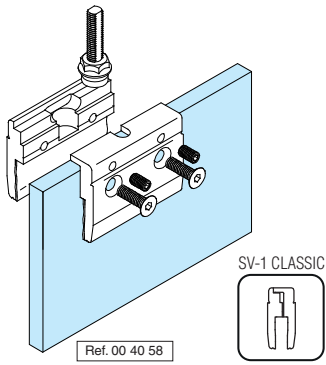
## Sistemas de montaje

Assembly system | Système de montage

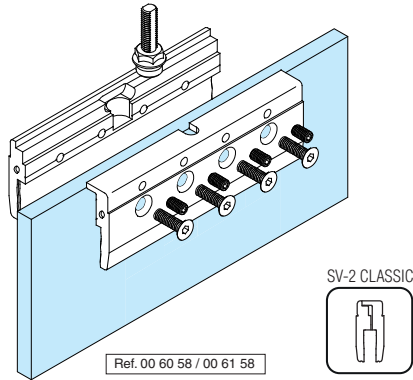
SV - A40 | SV - A60 | SV - A80



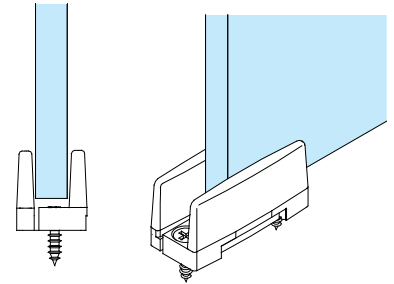
1 SV - A40



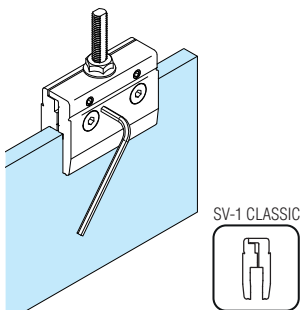
SV - A60 | SV - A80



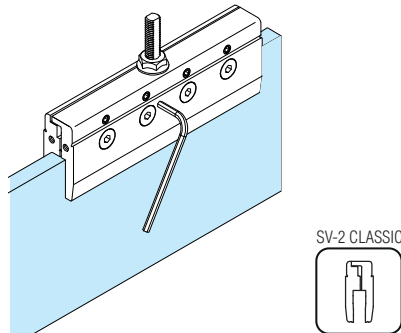
2



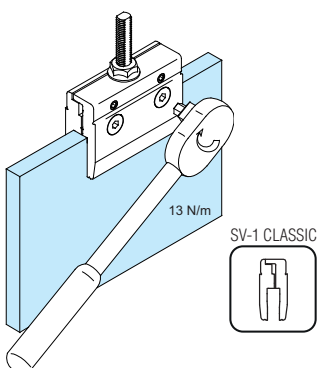
3 SV - A40



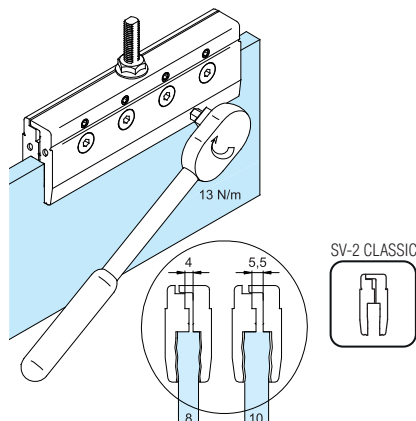
SV - A60 | SV - A80



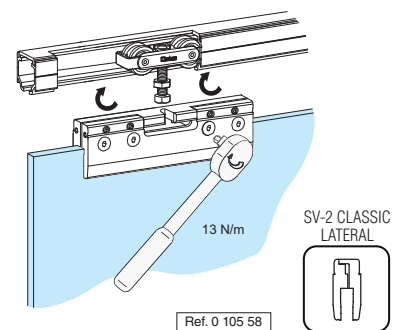
4 SV - A40



SV - A60 | SV - A80



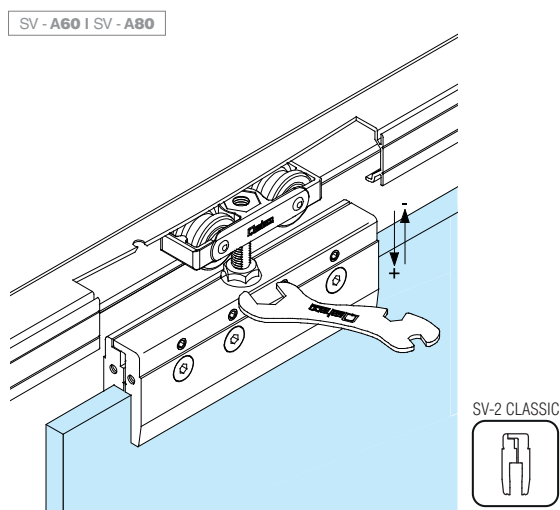
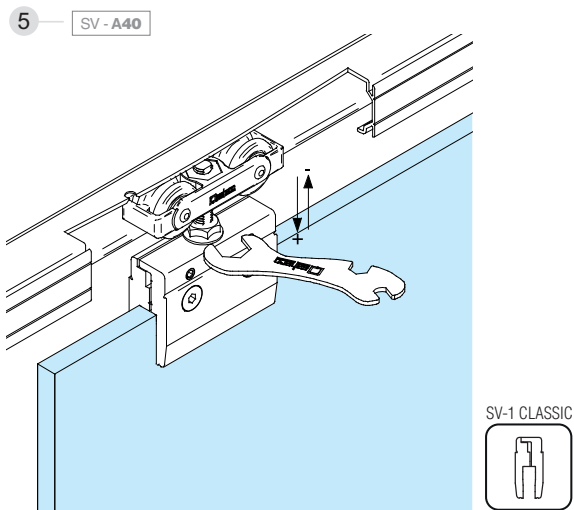
PINZA ENTRADA LATERAL  
 LATERAL MOUNTING CLAMP  
 PINCE D'ENTRÉE LATÉRALE



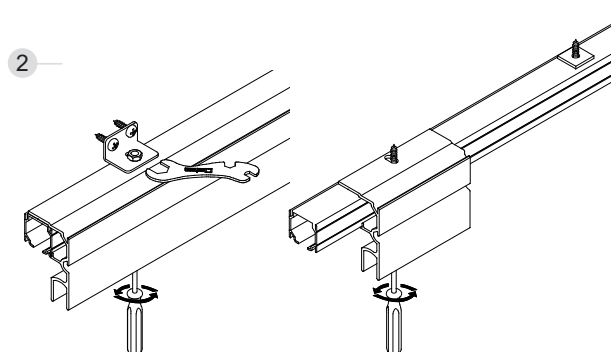
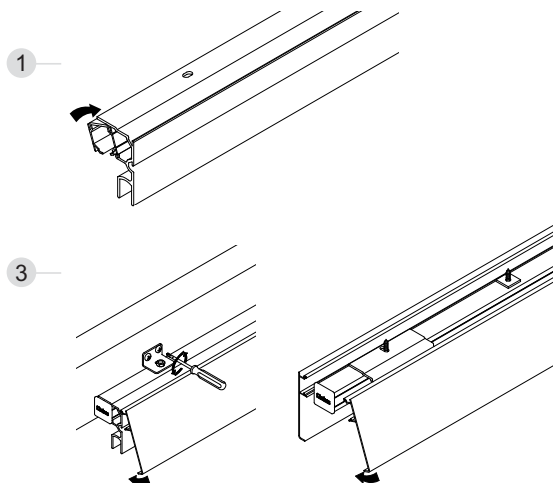


## Sistemas de montaje

Assembly system | Système de montage



SV - A40 | SV - A60 | SV - A80

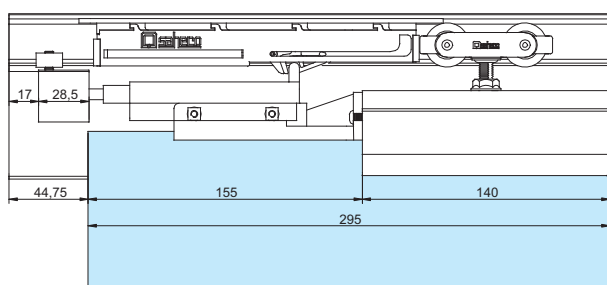
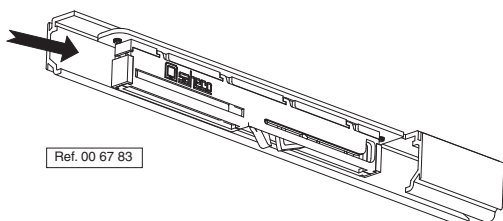


## SOFTBRAKE

COMPATIBLE  
CODE 00 86 01

PERFIL EXCELLENCE | EXCELLENCE TOP TRACK | PROFIL EXCELLENCE

No se requiere mecanización del perfil | No drilling of glass required | N'exige pas l'usinage du profil



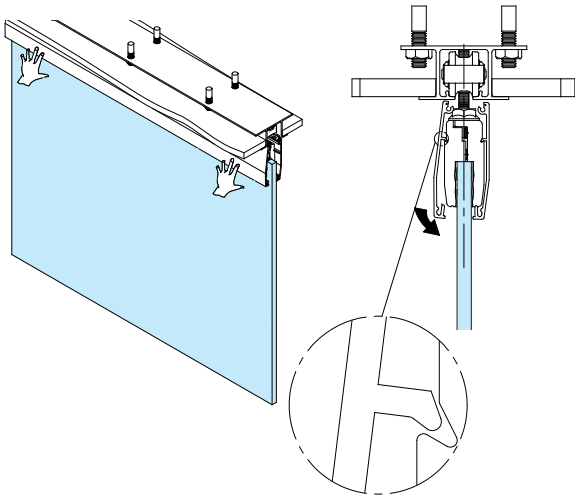
### Sistemas de montaje

Assembly system | Système de montage

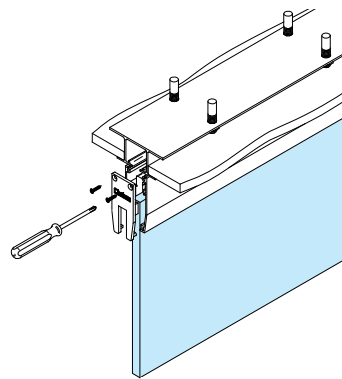
#### SV - LARGE FALSO TECHO | FALSE CEILING | FAUX-PLAFOND



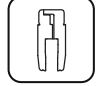
1



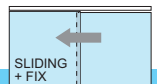
2



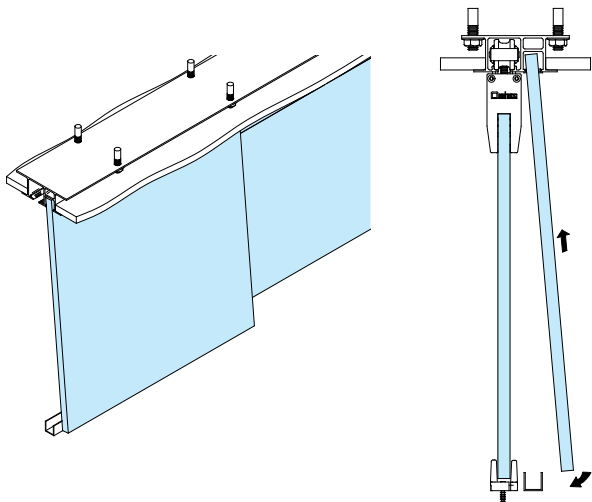
SV-2 CLASSIC



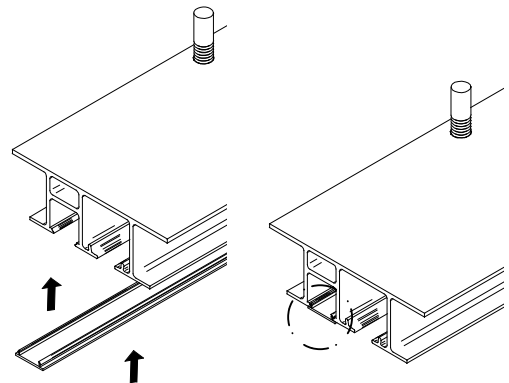
#### SV - LARGE FALSO TECHO | FALSE CEILING | FAUX-PLAFOND



1



2



SV-2 CLASSIC





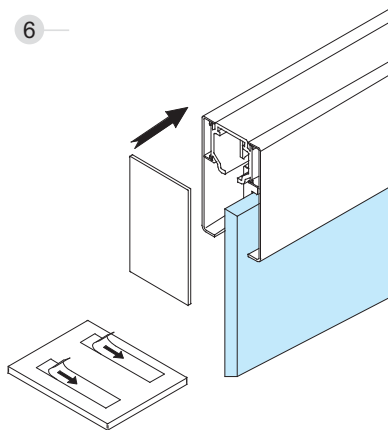
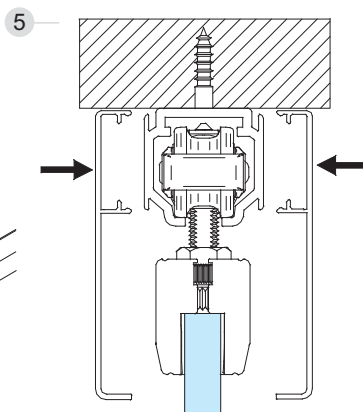
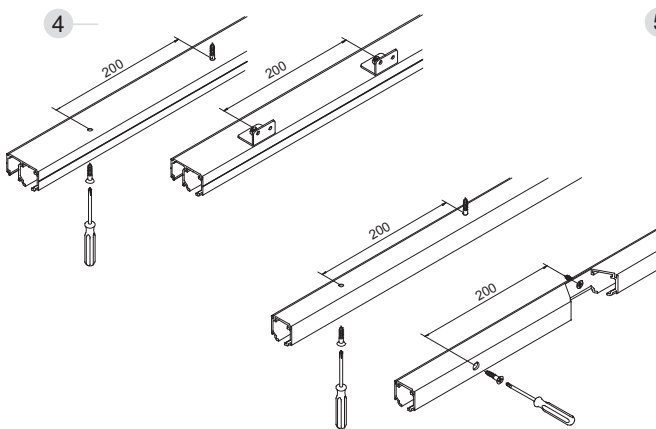
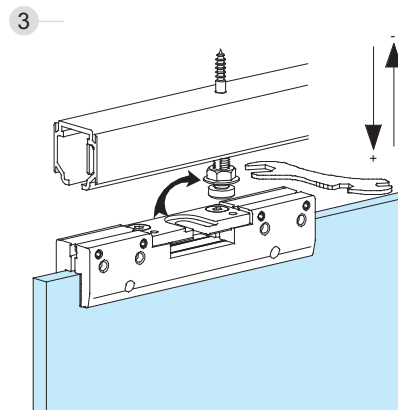
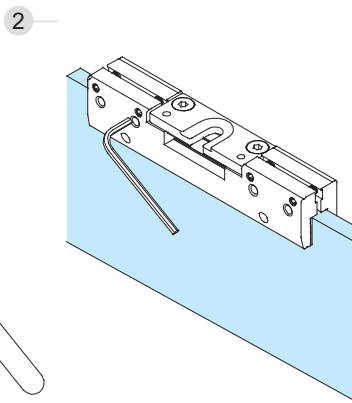
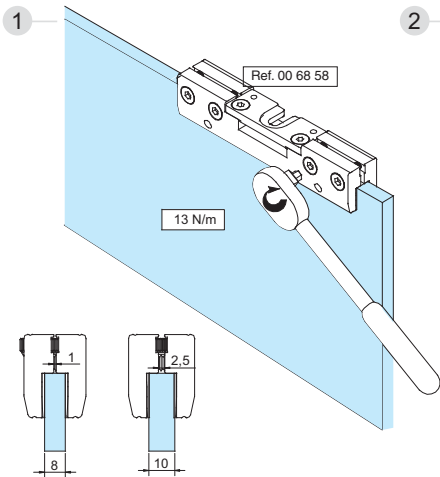


### Sistemas de montaje

Assembly system | Système de montage

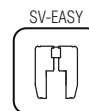
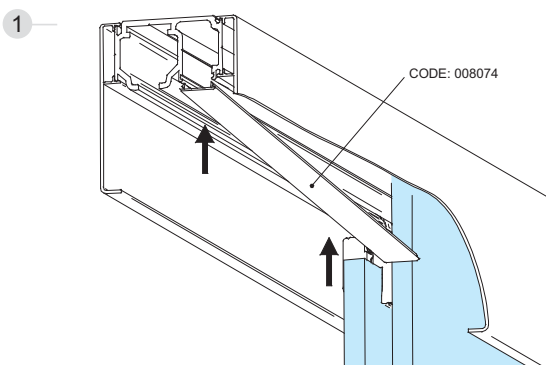
NEW

SV - EASY 60 | SV - EASY 80



NEW

SV - EASY 60 | SV - EASY 80



40 - 60 - 80 kg | 88 - 132 - 177 lb

SV-A40 | SV-A60 | SV-A80 | SV-LARGE | SV-EASY 60 | SV-EASY 80 | SV-EASY LARGE | SV-L

Classic Glass

## Componentes

Composants | Composants



SV-A40   SV-A60   SV-A80   SV-LARGE   SV-EASY 60   SV-EASY 80   SV-EASY LARGE   SV-L		Finished	Cód.		
<b>Perfilería superior   Top profiles   Profils supérieures</b>					
<p>STANDARD 30x29 mm</p>	<p><b>Perfil superior Standard</b> Standard top track Rail haut standard</p>	S	00 60 20	2 m	6 perfiles 6 profiles 6 profils
		S	00 60 30	3 m	
		S	00 60 50	5 m	
		MF	00 61 20	2 m	
		MF	00 61 30	3 m	
		MF	00 61 50	5 m	
<p>EXCELLENCE 33x33 mm</p>	<p><b>Perfil superior Excellence, montaje a techo y pared</b> Excellence top track, ceiling and wall mount Rail haut Excellence fixation à mur et à plafond</p>	S	0 105 20	2 m	2 perfiles 2 profiles 2 profils
		S	0 105 30	3 m	
		S	0 105 50	5 m	
		MF	0 105 21	2 m	
		MF	0 105 31	3 m	
		MF	0 105 51	5 m	
<p>EXCELLENCE 33x33 mm</p>	<p><b>Perfil superior Excellence, montaje a techo</b> Excellence top track, ceiling mount Rail haut Excellence fixation à plafond</p>	S	0 105 24	2 m	2 perfiles 2 profiles 2 profils
		S	0 105 34	3 m	
		S	0 105 54	5 m	
		MF	0 105 23	2 m	
		MF	0 105 33	3 m	
		MF	0 105 53	5 m	
<p>EXCELLENCE FIX 52.5x33 mm</p>	<p><b>Perfil superior Excellence para vidrio fijo</b> Excellence top track for fixed glass Rail haut Excellence pour panneau fixe</p>	S	0 105 29	2 m	2 perfiles 2 profiles 2 profils
		S	0 105 39	3 m	
		S	0 105 59	5 m	
		MF	0 105 27	2 m	
		MF	0 105 37	3 m	
		MF	0 105 57	5 m	
<p>45x72.5 mm</p>	<p><b>Perfil superior para vidrio fijo</b> Top track for fixed glass Profil support pour verre fixe</p>	S	00 63 20	2 m	2 perfiles 2 profiles 2 profils
		S	00 63 30	3 m	
		S	00 63 50	5 m	
<p>45x72.5 mm</p>	<p><b>Soporte para vidrio fijo</b> Fixing bracket for fixed glass Support pour verre fixe</p>	S	00 63 01	0,10 m	2 piezas 2 pièces 2 pièces
<p>43.5x37 mm</p>	<p><b>Perfil superior separador, montaje a pared</b> Full width side fixing profile, wall mount Profil équerre pour fixation murale</p>	S	00 62 22	2 m	2 perfiles 2 profiles 2 profils
		S	00 62 32	3 m	
		S	00 62 52	5 m	
<p>17.4x3.57 mm</p>	<p><b>Embellecedor para perfil superior para vidrio fijo</b> Trim for fixed glass profile Rail de recouvrement pour rail avec panneau fixe</p>		00 80 74	3 m	1 perfil 1 profile 1 profil



Aluminio natural  
Mill finish aluminium  
Aluminium brut

MF

Aluminio anodizado plata mate  
Satin anodized aluminium  
Aluminium anodisé argent

S

Aluminio pulido cromado  
Chrome polished aluminium  
Aluminium polie chromé  
Brillante | Shiny | Brillant

PC

Aluminio cepillado acabado Inox  
Stainless Steel brushed finish aluminium  
Aluminium brossé finition Inox

BS



## Componentes

Components | Composants

SV-A40   SV-A60   SV-A80   SV-LARGE   SV-EASY 60   SV-EASY 80   SV-EASY LARGE   SV-L		Finished	Cód.		
Perfilería para falso techo   False ceiling top profiles   Profils supérieures pour faux-plafond					
 70x30 mm	 <p><b>Perfil superior para falso techo</b> Top track for false ceiling Profil pour installation à faux-plafond</p>	S	00 66 22	2 m	2 perfiles 2 profiles 2 profils
		S	00 66 32	3 m	
		S	00 66 52	5 m	
 89x30 mm	 <p><b>Perfil superior para vidrio fijo para falso techo</b> Top track for fixed glass for false ceiling Profil pour installation à faux-plafond et avec verre fixe</p>	S	00 66 26	2 m	2 perfiles 2 profiles 2 profils
		S	00 66 36	3 m	
		S	00 66 56	5 m	
 15.4x3.57 mm	 <p><b>Embellecedor para perfil superior para vidrio fijo para falso techo</b> Trim for top track for fixed glass and false ceiling Rail de recubrimiento pour profil faux-plafond avec verre fixe</p> <p><small>*Compatible con 00 66 26 / 00 66 36 / 00 66 56 Compatible with 00 66 26 / 00 66 36 / 00 66 56 Compatible avec 00 66 26 / 00 66 36 / 00 66 56</small></p>		00 80 30	3 m	1 perfil 1 profile 1 profil
<b>Perfilería inferior   Bottom profiles   Profils inférieures</b>					
 20x20 mm	 <p><b>Perfil inferior para vidrio fijo de 8-10-12mm</b> Bottom track for fixed glass, thickness 8-10-12mm Rail bas pour verre fixe, épaisseur 8-10-12mm</p>	S	00 87 15	1,5 m	1 perfil 1 profile 1 profil
		S	00 87 22	2,25 m	
		S	00 87 30	3 m	
		S	00 87 37	3,75 m	
		S	00 87 45	4,5 m	
		S	00 87 60	6 m	
 17x12 mm	 <p><b>Perfil inferior para vidrio fijo de 8-10-12mm</b> Bottom track for fixed glass, thickness 8-10-12mm Rail bas pour verre fixe, épaisseur 8-10-12mm</p>	S	00 87 24	2 m	1 perfil 1 profile 1 profil
		S	00 87 34	3 m	
		S	00 87 54	5 m	
		BS	00 84 24	2 m	
		BS	00 84 34	3 m	
		BS	00 84 54	5 m	
 20x15 mm	 <p><b>Perfil inferior con burlete para vidrio de 8-10-12mm</b> Bottom track with brush draught excluder for fixed glass, thickness 8-10-12mm Rail bas avec joint-brosse, épaisseur 8-10-12mm</p>	S	00 41 22	2 m	1 perfil 1 profile 1 profil
		S	00 41 32	3 m	
		S	00 41 62	6 m	

Aluminio natural  
Mill finish aluminium  
Aluminium brut

MF

Aluminio anodizado plata mate  
Satin anodized aluminium  
Aluminium anodisé argent

S

Aluminio pulido cromado  
Chrome polished aluminium  
Aluminium polie chromé

PC

Aluminio cepillado acabado Inox  
Stainless Steel brushed finish aluminium  
Aluminium brossé finition Inox

BS











Aluminio lacado blanco  
White lacquered aluminium  
Aluminium anodisé laqué blanc

WL



Componentes

Components | Composants

SV - A40   SV - A60   SV - A80   SV - LARGE		Finished	Cód.	المستلزمات	📦
<b>Juegos   Sets   Jeux</b> <b>SV - A40</b>					
 	<p>Juego de accesorios SV-A40 SV-A40 fitting set Garniture SV-A40</p>	40kg	00 56 00		1 juego 1 set 1 jeu
<b>SV - A60</b>					
 	<p>Juego de accesorios SV-A60 SV-A60 fitting set Garniture SV-A60</p>	60kg	00 66 00		1 juego 1 set 1 jeu
<b>SV - A80</b>					
   RODAMIENTO A BOLAS BALL BEARING ROULEMENT À BILLES	<p>Juego de accesorios SV-A80 SV-A80 fitting set Garniture SV-A80</p> <p>Juego de accesorios SV-A80 compatible con Softbrake SV-A80 fitting set compatible with Softbrake Garniture SV-A80 adaptée au frein amortisseur</p>	80kg	00 86 00 00 86 01		1 juego 1 set 1 jeu
<b>Tapetas   Covers   Caches</b> <b>SV - A40   SV - A60   SV - A80</b>					
	<p>Tapeta Pelmet cover Bandeau à clipser sur rail</p>		S 00 64 20 S 00 64 30 S 00 64 50 WL 00 64 21 WL 00 64 31 WL 00 64 51 PC 00 64 22 PC 00 64 32 BS 00 64 28 BS 00 64 38	2 m 3 m 5 m 2 m 3 m 5 m 2 m 3 m 2 m 3 m	2 perfiles 2 profiles 2 profils
<b>SV - LARGE</b>					
	<p>Tapeta Pelmet cover Cache-pince</p>		S 00 64 34 WL 00 64 35 PC 00 64 36	3 m	2 perfiles 2 profiles 2 profils
	<p>Tapeta esquina de plástico Plastic corner cover cap Capuchon-coin pour bandeau</p>		S 00 63 02 WL 00 63 12 PC 00 63 13		1 juego de 2 set of 2 jeu de 2

Aluminio natural  
Mill finish aluminium  
Aluminium brut

MF

Aluminio anodizado plata mate  
Satin anodized aluminium  
Aluminium anodisé argent

S

Aluminio pulido cromado  
Chrome polished aluminium  
Aluminium polie chromé  
Brillante | Shiny | Brillant

PC

Aluminio cepillado acabado Inox  
Stainless Steel brushed finish aluminium  
Aluminium brossé finition Inox

BS



## Componentes

Components | Composants

SV - A40   SV - A60   SV - A80   SV - LARGE		Finished	Cód.		
Embellecedores   Trims   Enjoliveurs   SV - LARGE					
	Embellecedor final tapeta LARGE LARGE top track cover cap set Jeu embouts finals de bandeau LARGE		00 80 58	8 mm	1 juego de 2 set of 2 jeu de 2
			00 80 59	10 mm	
			00 80 60	8 mm	
			00 80 61	10 mm	
			00 80 62	8 mm	
			00 80 63	10 mm	
	Embellecedor final tapeta Top track cover cap set Jeu embouts finals de bandeau  *Montaje con Softbrake Mount with Softbrake Application avec Softbrake		00 67 90	8 mm	1 juego de 2 set of 2 jeu de 2
			00 67 91	10 mm	
			00 67 92	8 mm	
			00 67 93	10 mm	
Softbrake   SV - A80   SV - LARGE					
	Kit Softbrake 80Kg Kit Softbrake 80Kg Kit Amortisseur universel 80kg		00 67 83		1 juego 1 set 1 jeu
Tapetas laterales   Cover caps   Capuchons finals					
	Juego de tapetas laterales, montaje a pared. Perfil superior + tapeta Cover cap set, wall mount. Top track + pelmet cover Jeu capuchons finals fixé à mur. Rail haut + bandeau		00 61 15	Standard	1 juego 1 set 1 jeu
			0 105 05	Excellence	
	Juego de tapetas laterales, montaje a techo. Tapeta + perfil superior + tapeta Cover cap set, ceiling mount. Pelmet cover + top track + pelmet cover Jeu capuchons finals fixé à plafond. Bandeau + rail haut + bandeau		00 61 13	Standard	1 juego 1 set 1 jeu
			0 105 03	Excellence	
	Juego de tapetas laterales, montaje a pared. Perfil superior separador + perfil superior + tapeta Cover cap set, wall mount. Full width side fixing profile + top track + pelmet Jeu capuchons finals fixé à mur. Profil équerre + rail haut + bandeau		00 61 12	Standard	1 juego 1 set 1 jeu
			0 105 02	Excellence	
	Juego de tapetas laterales, montaje a pared. Perfil superior + perfil superior para vidrio fijo + tapeta Cover cap set, wall mount. Top track + top track for fixed glass + pelmet cover Jeu capuchons finals fixé à mur. Rail haut + profil support pour verre fixe + bandeau		00 61 17	Standard	1 juego 1 set 1 jeu
			0 105 07	Excellence	

Aluminio natural  
Mill finish aluminium  
Aluminium brut

MF

Aluminio anodizado plata mate  
Satin anodized aluminium  
Aluminium anodisé argent

S

Aluminio pulido cromado  
Chrome polished aluminium  
Aluminium polie chromé  
Brillante | Shiny | Brillant

PC

Aluminio cepillado acabado Inox  
Stainless Steel brushed finish aluminium  
Aluminium brossé finition Inox

BS

Aluminio lacado blanco  
White lacquered aluminium  
Aluminium anodisé laqué blanc

WL



## Componentes

Components | Composants

SV - A40   SV - A60   SV - A80   SV - LARGE		Finished	Cód.		
<b>Tapetas laterales   Cover caps   Capuchons finals</b>					
		Juego de tapetas laterales, montaje a pared. Perfil superior para vidrio fijo + perfil superior + tapeta Cover cap set, wall mount. Top track for fixed glass + top track + pelmet cover Jeu capuchons finals fixé à mur. Profil support pour verre fixe + rail standard + bandeau	S S	00 61 14 0 105 04	Standard Excellence 1 juego 1 set 1 jeu
		Juego de tapetas laterales, montaje a pared. Perfil superior para vidrio fijo + perfil superior + perfil superior para vidrio fijo + tapeta Cover cap set, wall mount. Top track for fixed glass + top track + top track for fixed glass + pelmet cover Jeu capuchons finals fixé à mur. Profil support pour verre fixe + rail standard + perfil support pour verre fixe + bandeau	S S	00 61 18 0 105 08	Standard Excellence 1 juego 1 set 1 jeu
		Juego de tapetas laterales, montaje a techo. Tapeta + perfil superior para vidrio fijo + perfil superior + perfil superior para vidrio fijo + tapeta Cover cap set, ceiling mount. Pelmet cover + top track for fixed glass + top track + top track for fixed glass + pelmet cover Jeu capuchons finals fixé à plafond. Bandeau + perfil support pour verre fixe + rail standard + perfil support pour verre fixe + bandeau	S S	00 61 16 0 105 06	Standard Excellence 1 juego 1 set 1 jeu
<b>Accesorios   Accessories   Accessoires SV - A40   SV - A60</b>					
		Juego de roldanas Trolley hanger set Jeu montures		00 66 55	5 juegos 5 sets 5 jeux
<b>SV - A80</b>					
		Juego de roldanas Trolley hanger set Jeu montures		00 86 55	5 juegos 5 sets 5 jeux
<b>SV - A40</b>					
		Juego de pinzas regulables SV-1 CLASSIC SV-1 CLASSIC adjustable clamps set Jeu pincas réglables SV-1 CLASSIC	40kg	00 40 58	1 juego 1 set 1 jeu
<b>SV - A60   SV - A80</b>					
		Juego de pinzas regulables SV-2 CLASSIC SV-2 CLASSIC adjustable clamps set Jeu pincas réglables SV-2 CLASSIC	80kg	00 60 58 00 61 58	1 juego 1 set 1 jeu
		Juego de pinzas SV-2 CLASSIC LATERAL compatible con Softbrake SV-2 CLASSIC LATERAL clamps set, lateral assembly, compatible with Softbrake Jeu pincas SV-2 CLASSIC LATERAL, assemblage lateral, adaptées au frein	80kg	0 105 58	1 juego 1 set 1 jeu
		Juego topes freno retenedor Track stoppers set Butée d'arrêt et butée avec frein de retenue		00 66 57	5 juegos 5 sets 5 jeux

Aluminio natural  
Mill finish aluminium  
Aluminium brut

MF

Aluminio anodizado plata mate  
Satin anodized aluminium  
Aluminium anodisé argent

S

Aluminio pulido cromado  
Chrome polished aluminium  
Aluminium polie chromé  
Brillante | Shiny | Brillant

PC







Aluminio cepillado acabado Inox  
Stainless Steel brushed finish aluminium  
Aluminium brossé finition Inox

BS



## Componentes

Components | Composants

SV - EASY 60   SV - EASY 80   SV - EASY LARGE		Finished	Cód.		
Juegos   Sets   Jeux					
	<p><b>Juego de accesorios SV-EASY 60</b> SV-EASY 60 fitting set Garniture SV-EASY 60</p> <p><b>NEW</b> <b>60kg</b></p>		00 66 08		1 juego 1 set 1 jeu
	<p><b>Juego de accesorios SV-EASY 80</b> SV-EASY 80 fitting set Garniture SV-EASY 80</p> <p><b>NEW</b> <b>80kg</b></p>		00 86 08		1 juego 1 set 1 jeu
Tapetas   Covers   Caches		SV - EASY 60   SV - EASY 80			
	<p><b>Tapeta</b> Pelmet cover Bandeau à clipser sur rail</p> <p><b>NEW</b></p>	<p><b>S</b> 00 68 20 2 m</p> <p><b>S</b> 00 68 30 3 m</p> <p><b>S</b> 00 68 50 5 m</p> <p><b>WL</b> 00 68 21 2 m</p> <p><b>WL</b> 00 68 31 3 m</p> <p><b>WL</b> 00 68 51 5 m</p> <p><b>PC</b> 00 68 22 2 m</p> <p><b>PC</b> 00 68 32 3 m</p> <p><b>BS</b> 00 68 23 2 m</p> <p><b>BS</b> 00 68 33 3 m</p>			2 perfiles 2 profiles 2 profils
SV - EASY LARGE					
	<p><b>Tapeta EASY</b> EASY Pelmet cover Cache-pince EASY</p> <p><b>NEW</b></p>	<p><b>S</b> 00 64 29 2 m</p> <p><b>S</b> 00 64 39 3 m</p>			2 perfiles 2 profiles 2 profils
Embellecedores   Trims   Enjoliveurs		SV - EASY LARGE			
	<p><b>Embellecedor final tapeta EASY</b> EASY Top track cover cap set Jeu embouts finals de bandeau EASY</p> <p><b>NEW</b></p>	<p><b>S</b> 00 80 77 8 mm</p> <p><b>S</b> 00 80 78 10 mm</p>			1 juego de 2 set of 2 jeu de 2
Accesorios   Accessories   Accessoires		SV - EASY LARGE			
	<p><b>Juego de pinzas SV-EASY LARGE</b> SV-EASY LARGE clamps set Jeu pinces SV-EASY LARGE</p> <p><b>NEW</b> <b>80kg</b></p>		00 68 58		1 juego 1 set 1 jeu

Aluminio natural  
Mill finish aluminium  
Aluminium brut

**MF**

Aluminio anodizado plata mate  
Satin anodized aluminium  
Aluminium anodisé argent

**S**

Aluminio pulido cromado  
Chrome polished aluminium  
Aluminium polie chromé  
Brillante | Shiny | Brillant

**PC**

Aluminio cepillado acabado Inox  
Stainless Steel brushed finish aluminium  
Aluminium brossé finition Inox







**BS**

Aluminio lacado blanco  
White lacquered aluminium  
Aluminium anodisé laqué blanc

**WL**

## Componentes

Components | Composants

SV - EASY 60   SV - EASY 80   SV - EASY LARGE		Finished	Cód.		
Tapetas laterales   Cover caps   Capuchons finals					
 <p><b>Juego de tapetas laterales, montaje a techo. Tapeta + perfil superior + tapeta</b> Cover cap set, ceiling mount. Pelmet cover + top track + pelmet cover Jeu capuchons finals fixé à plafond. Bandeau + rail haut + bandeau</p> <p><b>*Bajo pedido</b> On request Sur demande</p>		S	00 61 76	Standard	1 juego 1 set 1 jeu
		S	0 105 10	Excellence	
		WL	00 61 77	Standard	
		WL	0 105 14	Excellence	
		PC	00 61 78	Standard	
		PC	0 105 40	Excellence	
		BS	00 61 79	Standard	
		BS	0 105 44	Excellence	
 <p><b>Juego de tapetas laterales, montaje a pared. Tapeta + perfil superior</b> Cover cap set, wall mount. Pelmet cover + top track Jeu capuchons finals fixé à mur. Bandeau + rail haut</p> <p><b>*Bajo pedido</b> On request Sur demande</p>		S	00 61 70	Standard	1 juego 1 set 1 jeu
		S	0 105 11	Excellence	
		WL	00 61 71	Standard	
		WL	0 105 15	Excellence	
		PC	00 61 72	Standard	
		PC	0 105 41	Excellence	
		BS	00 61 75	Standard	
		BS	0 105 45	Excellence	
 <p><b>Juego de tapetas laterales, montaje a pared. Perfil superior separador + perfil superior + tapeta</b> Cover cap set, wall mount. Full width side fixing profile + top track + pelmet Jeu capuchons finals fixé à mur. Profil équerre + rail haut + bandeau</p> <p><b>*Bajo pedido</b> On request Sur demande</p>		S	00 61 80	Standard	1 juego 1 set 1 jeu
		S	0 105 18	Excellence	
		WL	00 61 81	Standard	
		WL	0 105 48	Excellence	
		PC	00 61 82	Standard	
		PC	0 105 64	Excellence	
		BS	00 61 83	Standard	
		BS	0 105 65	Excellence	

Aluminio natural  
Mill finish aluminium  
Aluminium brut

MF

Aluminio anodizado plata mate  
Satin anodized aluminium  
Aluminium anodisé argent

S

Aluminio pulido cromado  
Chrome polished aluminium  
Aluminium polie chromé  
Brillante | Shiny | Brilliant

PC

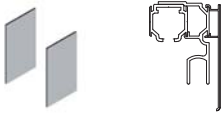

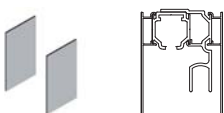

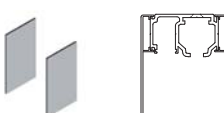

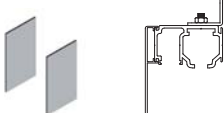

Aluminio cepillado acabado Inox  
Stainless Steel brushed finish aluminium  
Aluminium brossé finition Inox

BS



## Componentes

Components | Composants

SV - EASY 60   SV - EASY 80   SV - EASY LARGE		Finished	Cód.		
Tapetas laterales   Cover caps   Capuchons finals					
 <p><b>Juego de tapetas laterales, montaje a pared.</b>  <b>Perfil superior + perfil superior para vidrio fijo + tapeta</b>                      Cover cap set, ceiling mount. Top track + top track for fixed glass + pelmet cover                      Jeu capuchons finals fixé à plafond. Rail haut + profil support pour verre fixe + bandeau</p> <p><b>*Bajo pedido</b>                      On request                      Sur demande</p>		S	00 61 84	Standard	1 juego 1 set 1 jeu
		S	0 105 19	Excellence	
		WL	00 61 85	Standard	
		WL	0 105 49	Excellence	
		PC	00 61 86	Standard	
		PC	0 105 66	Excellence	
		BS	00 61 87	Standard	
		BS	0 105 67	Excellence	
 <p><b>Juego de tapetas laterales, montaje a techo.</b>  <b>Tapeta + perfil superior + perfil superior para vidrio fijo + tapeta</b>                      Cover cap set, ceiling mount. Pelmet cover + top track + top track for fixed glass + pelmet cover                      Jeu capuchons finals fixé à plafond. Bandeau + rail haut + profil support pour verre fixe + bandeau</p> <p><b>*Bajo pedido</b>                      On request                      Sur demande</p>		S	00 61 88	Standard	1 juego 1 set 1 jeu
		S	0 105 60	Excellence	
		WL	00 61 89	Standard	
		WL	0 105 61	Excellence	
		PC	00 61 90	Standard	
		PC	0 105 62	Excellence	
		BS	00 61 91	Standard	
		BS	0 105 63	Excellence	
 <p><b>Juego de tapetas laterales, montaje a techo.</b>  <b>Tapeta + perfil superior Excellence para vidrio fijo + tapeta</b>                      Cover cap set, ceiling mount. Pelmet cover + top track for fixed glass + pelmet                      Jeu capuchons finals fixation à plafond. Bandeau + rail Excellence avec verre fixe</p> <p><b>*Bajo pedido</b>                      On request                      Sur demande</p>		S	0 105 12		1 juego 1 set 1 jeu
		WL	0 105 16		
		PC	0 105 42		
		BS	0 105 46		
 <p><b>Juego de tapetas laterales, montaje a pared.</b>  <b>Tapeta + perfil superior Excellence para vidrio fijo</b>                      Cover cap set, wall mount. Pelmet cover + top track for fixed glass + pelmet                      Jeu capuchons finals fixation à mur. Bandeau + rail Excellence avec verre fixe</p> <p><b>*Bajo pedido</b>                      On request                      Sur demande</p>		S	0 105 13		1 juego 1 set 1 jeu
		WL	0 105 17		
		PC	0 105 43		
		BS	0 105 47		

Aluminio natural  
 Mill finish aluminium  
 Aluminium brut

MF

Aluminio anodizado plata mate  
 Satin anodized aluminium  
 Aluminium anodisé argent

S

Aluminio pulido cromado  
 Chrome polished aluminium  
 Aluminium polie chromé  
 Brillante | Shiny | Brillant

PC

Aluminio cepillado acabado Inox  
 Stainless Steel brushed finish aluminium  
 Aluminium brossé finition Inox

BS

Aluminio lacado blanco  
 White lacquered aluminium  
 Aluminium anodisé laqué blanc

WL



\*Para las familias que incorporen soporte pared con perfilera de 2 m, 3 m, 5 m o 6 m, aplicar uno por cada taladro.

\*For sets that incorporate a wall support with 2m, 3m, 5m or 6m profiling, apply one for each drill hole.

\*Pour les familles intégrant un support mural avec huisserie de 2m, 3m, 5m ou 6m, appliquer un support pour chaque trou percé


2 m ..... 10 soportes pared | supports wall | supports muraux  
3 m ..... 15 soportes pared | supports wall | supports muraux  
5 m ..... 25 soportes pared | supports wall | supports muraux  
6 m ..... 30 soportes pared | supports wall | supports muraux

SV-A40  
SV-A60  
SV-A80  
SV-LARGE



SV-EASY 60  
SV-EASY 80  
SV-EASY LARGE

SV-L

SV-A40   SV-A60   SV-A80   SV-LARGE   SV-EASY 60   SV-EASY 80   SV-EASY LARGE   SV-L		Finished	Cód.		
Accesorios   Accessories   Accessoires					
	<b>Guiador inferior plástico</b> Plastic bottom guide Guide de sol plastique		00 40 57		25 piezas 25 pièces 25 pièces
	<b>Guiador inferior de aluminio para vidrio de 8-10-12mm</b> Bottom guide, thickness 8-10-12mm Guide de sol, épaisseur 8-10-12	S	00 42 57		10 piezas 10 pièces 10 pièces
	<b>Soporte tapeta universal</b> Clip on bracket for timber pelmet covers Clip de fixation pour bandeau en bois		00 66 59	0,1 m	10 piezas 10 pièces 10 pièces
	<b>Soporte superior separador, montaje a pared</b> Top track side fixing bracket Support équerre pour fixation murale	S	00 63 03*	0,1 m	1 pieza 1 pièce 1 pièce
	<b>Embellecedor final para perfil superior Standard</b> Top track end cap Capuchon final pour rail standard		00 80 57		25 piezas 25 pièces 25 pièces
	<b>Soporte pared escuadra SV corto</b> Top track short side fixing bracket Équerre de fixation murale courte		00 66 58*		25 piezas 25 pièces 25 pièces
	<b>Soporte pared escuadra con regulación</b> Top track adjustable side fixing bracket Clip de fixation réglable pour bandeau en bois		00 60 59*		25 piezas 25 pièces 25 pièces
	<b>Separador de aluminio para perfil superior con tapeta, montaje a techo</b> Separator plate for top track with fixed glass pelmet cover, ceiling mount Pletine de separation pour installation à plafond avec bandeau	S	00 60 61		25 piezas 25 pièces 25 pièces
	<b>Pinza regulable</b> Adjustable clamp Pince réglable				
	SV-L5 SV-L6 SV-L7 SV-L8 SV-L9 SV-L10 SV-L11 SV-L12		0 106 05 0 106 06 0 106 07 0 106 08 0 106 09 0 106 10 0 106 11 0 106 12	0,5 m 0,6 m 0,7 m 0,8 m 0,9 m 1,0 m 1,1 m 1,2 m	1 pieza 1 pièce 1 pièce

Aluminio natural  
Mill finish aluminium  
Aluminium brut

MF

Aluminio anodizado plata mate  
Satin anodized aluminium  
Aluminium anodisé argent

S

Aluminio pulido cromado  
Chrome polished aluminium  
Aluminium polie chromé  
Brillante | Shiny | Brillant

PC


Aluminio cepillado acabado Inox  
Stainless Steel brushed finish aluminium  
Aluminium brossé finition Inox

BS



## Componentes

Components | Composants

KITS	Finished	Cód.			
	<p><b>Kit SV-A80. Perfil Excellence</b> 1 perfil superior   1 juego de accesorios   1 tapeta perfil   2 tapetas laterales</p> <p><b>SV-A80 kit. Excellence track</b> 1 top track   1 fitting set   1 pelmet cover   2 cover caps</p> <p><b>Kit SV-A80. Rail haut Excellence</b> 1 rail haut   1 garniture   1 cache-pince   2 capuchons finals</p>	S	0 986 20	2 m	1 kit (1 puerta) 1 kit (1 door) 1 kit (1 porte)
	<p><b>Kit SV-A80. Perfil Excellence</b> 1 perfil superior   1 juego de accesorios   1 tapeta perfil   2 tapetas laterales</p> <p><b>SV-A80 kit. Excellence track</b> 1 top track   1 fitting set   1 pelmet cover   2 cover caps</p> <p><b>Kit SV-A80. Rail haut Excellence</b> 1 rail haut   1 garniture   1 cache-pince   2 capuchons finals</p>	S	0 986 22	2,5 m	1 kit (1 puerta) 1 kit (1 door) 1 kit (1 porte)

40 - 60 - 80 kg | 88 - 132 - 177 lb

SV-A40 | SV-A60 | SV-A80 | SV-LARGE | SV-EASY 60 | SV-EASY 80 | SV-EASY LARGE | SV-L

Classic Glass

Aluminio natural  
Mill finish aluminium  
Aluminium brut

MF

Aluminio anodizado plata mate  
Satin anodized aluminium  
Aluminium anodisé argent

S

Aluminio pulido cromado  
Chrome polished aluminium  
Aluminium polie chromé  
Brillante | Shiny | Brillant


PC

Aluminio cepillado acabado Inox  
Stainless Steel brushed finish aluminium  
Aluminium brossé finition Inox

BS

Aluminio lacado blanco  
White lacquered aluminium  
Aluminium anodisé laqué blanc

WL



**Divisiones y puertas de paso**  
Glazed room dividers and doors  
Divisions et portes d'accès

# Classic Glass

SV-A100  
SV-A125

SV-A100  
SV-A125

# Classic Glass

+ info



ES

**SV-A100 / A125** son sistemas de puertas correderas de cristal suspendidas, sin marco y de alta calidad. Ideal para divisiones y puertas de uso doméstico o comercial de peso medio.

#### CARACTERÍSTICAS

Aplicación para hojas de 100 y 125 kg de peso por hoja respectivamente con distintas opciones de perfilera superior e inferior según las necesidades de cada instalación. También cuenta con opciones para panel fijo (F) gracias a la adición de los perfiles para dicha solución.

Pinzas de alta calidad y rodamientos a bolas con las ruedas de las roldanas de nylon para asegurar un deslizamiento excepcionalmente suave y silencioso.

Ajuste vertical habitual de la gama Saheco, concretamente para este sistema de +/- 5 mm. Disponibilidad de 3 tipos de guidores inferiores.

SV- A100/A125 (opción vidrio fijo): Idéntica a la opción estándar pero con un perfil complementario superior para instalaciones de hoja corredera y hoja fija.

No se requiere mecanización del vidrio en ninguna de las soluciones.

EN

**SV-A100 / A125** are high quality systems for suspended, frameless sliding glass doors. Ideal for medium weight dividers and doors for home or commercial use.

#### FEATURES

Applications for panels of 100 and 125 kg in weight per panel respectively, with different options for top and bottom tracks depending on the requirements of each installation. There are also options for a fixed panel (F) thanks to the addition of tracks for this solution.

High quality clamps and ball bearings with nylon rollers to ensure an exceptionally smooth and silent action, and as usual in Saheco systems, vertical adjustment, in this case of +/- 2mm.

As usual in the Saheco range, they have vertical adjustment, in this case specifically, +/- 5 mm. Availability of three different types of bottom guide.

SV- A100/A125 FIX(F): Identical to the standard option but with a supplementary top track for fitting a sliding panel and a fixed panel.

No glass machining is required for any of the solutions.

FR

**SV-A100 / A125** sont des solutions de portes coulissantes en verre suspendues, sans encadrement et de qualité supérieure. Idéales pour les divisions et portes à usage résidentiel ou commercial de poids moyen.

#### CARACTÉRISTIQUES

Application pour battants de 100 et 125 kg par battant respectivement, avec différentes options de huisserie supérieure en fonction des besoins de chaque installation. La gamme propose également des options pour panneau fixe (F) grâce à l'ajout des profils destinés à cette solution.

Pincas de grande qualité et roulements à billes dotés de montures avec galets en nylon pour assurer un glissement particulièrement silencieux et tout en douceur. Réglage vertical habituel de la gamme Saheco, concrètement de +/-5 mm pour ce système. Disponibilité de 3 types de guides inférieurs différents. SV-A100/A125 FIX (F) : identique à l'option standard, mais avec un profil complémentaire supérieur pour les installations à battant coulissant et à battant fixe.

L'usinage du verre n'est nécessaire sur aucune des applications.



100 - 125 kg | 221 - 276 lb

SVA100 | SVA125



Classic Glass

## Características técnicas

Technical characteristics | Caractéristiques techniques

### Pictogramas | Pictograms | Pictogrammes

Perfilería  
 Profiles  
 Profils



38x40,5 mm



70x30 mm



20x20 mm



12x17 mm



20x15 mm

Especificaciones  
 Specifications  
 Spécifications



8-12 mm



8 mm > 16 mm  
 10 mm > 14 mm  
 12 mm > 12 mm

### Pesos | Weights | Poids

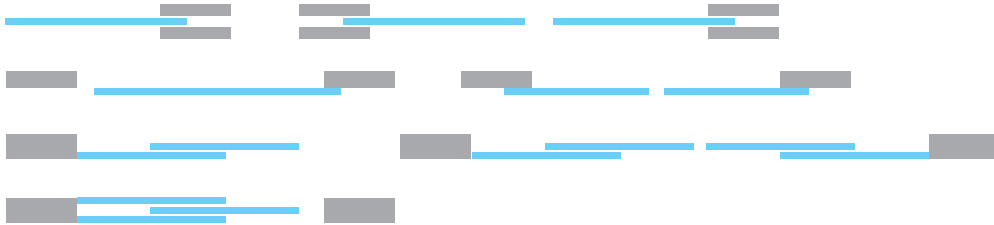
100 kg

221 lb

125 kg

276 lb

### Variantes de instalación | Installation possibilities | Variantes d'installation

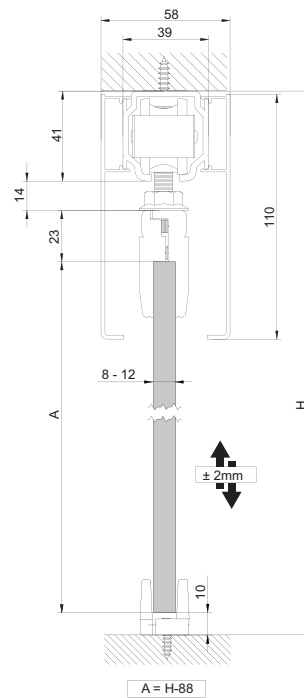
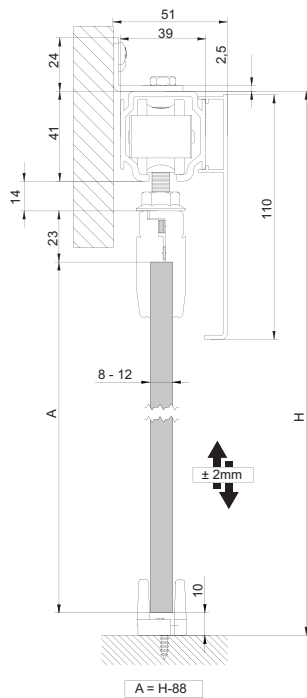


### Sección tipo

Cross-section | Section type

(Cotas en mm / Dimensions in mm / Dimensions en mm)

### SV - A100



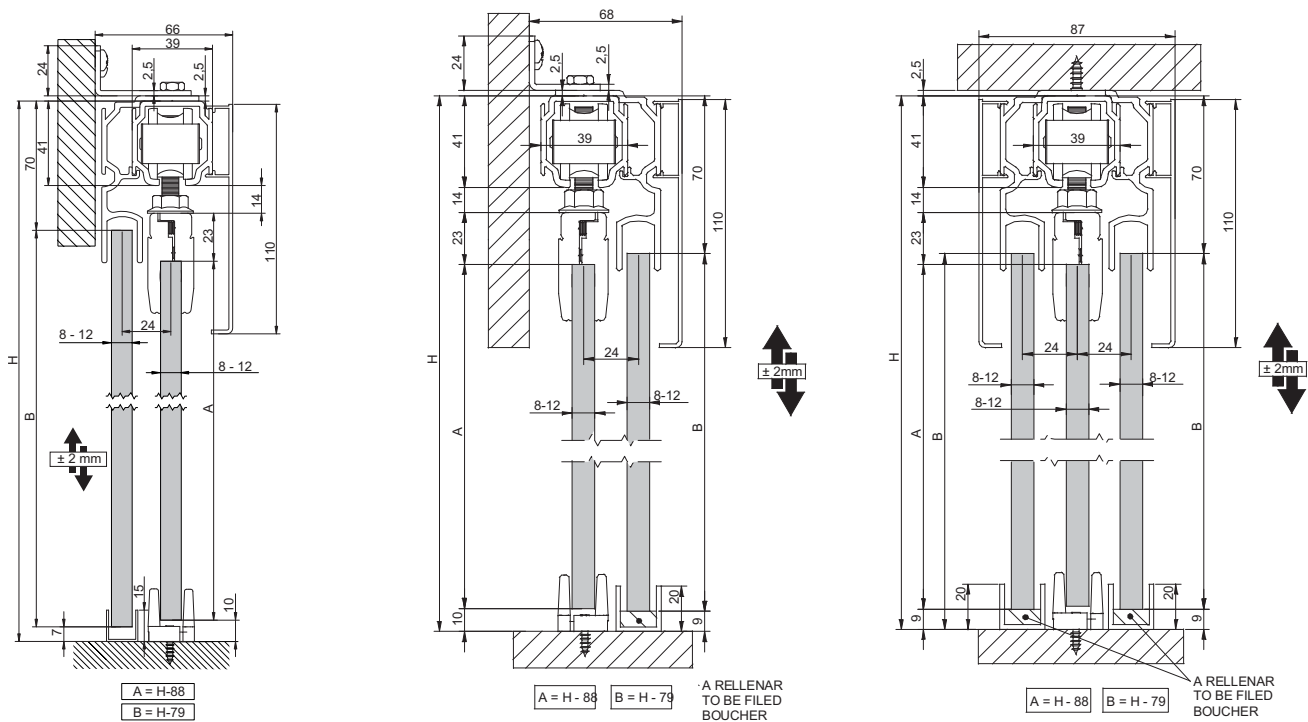


### Sección tipo

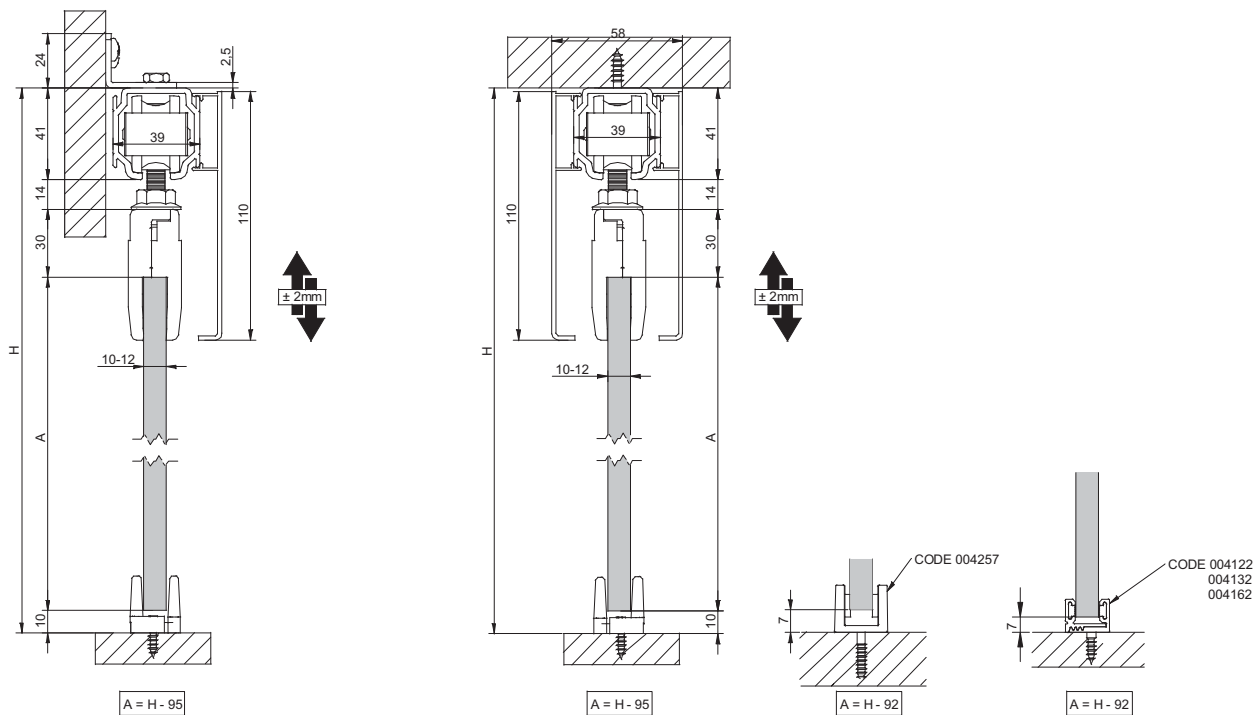
Cross-section | Section type

(Cotas en mm / Dimensions in mm / Dimensions en mm)

### SV - A100 (OPCIÓN VIDRIO FIJO | fixed glass option | option verre fixe)



### SV - A125



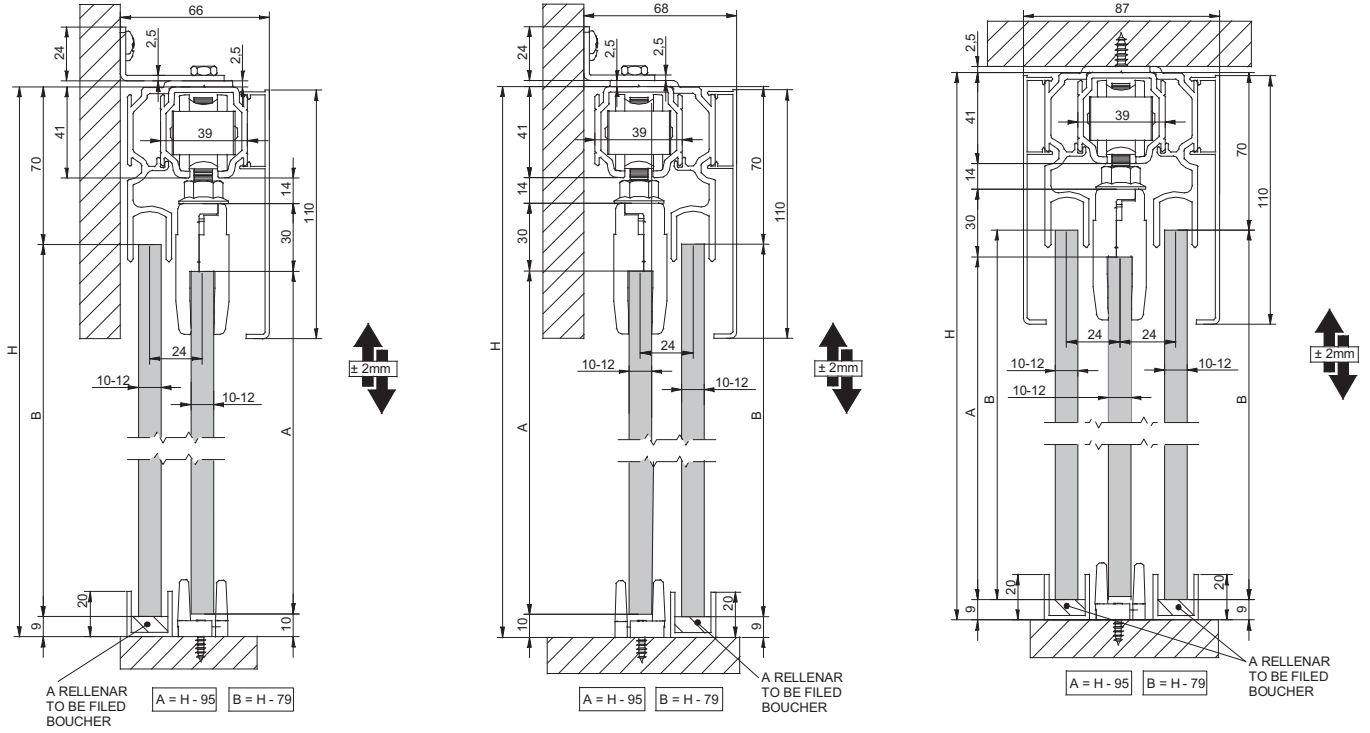


**Sección tipo**

Cross-section | Section type

(Cotas en mm / Dimensions in mm / Dimensions en mm)

SV - A125 (OPCIÓN VIDRIO FIJO | fixed glass option | option verre fixe)

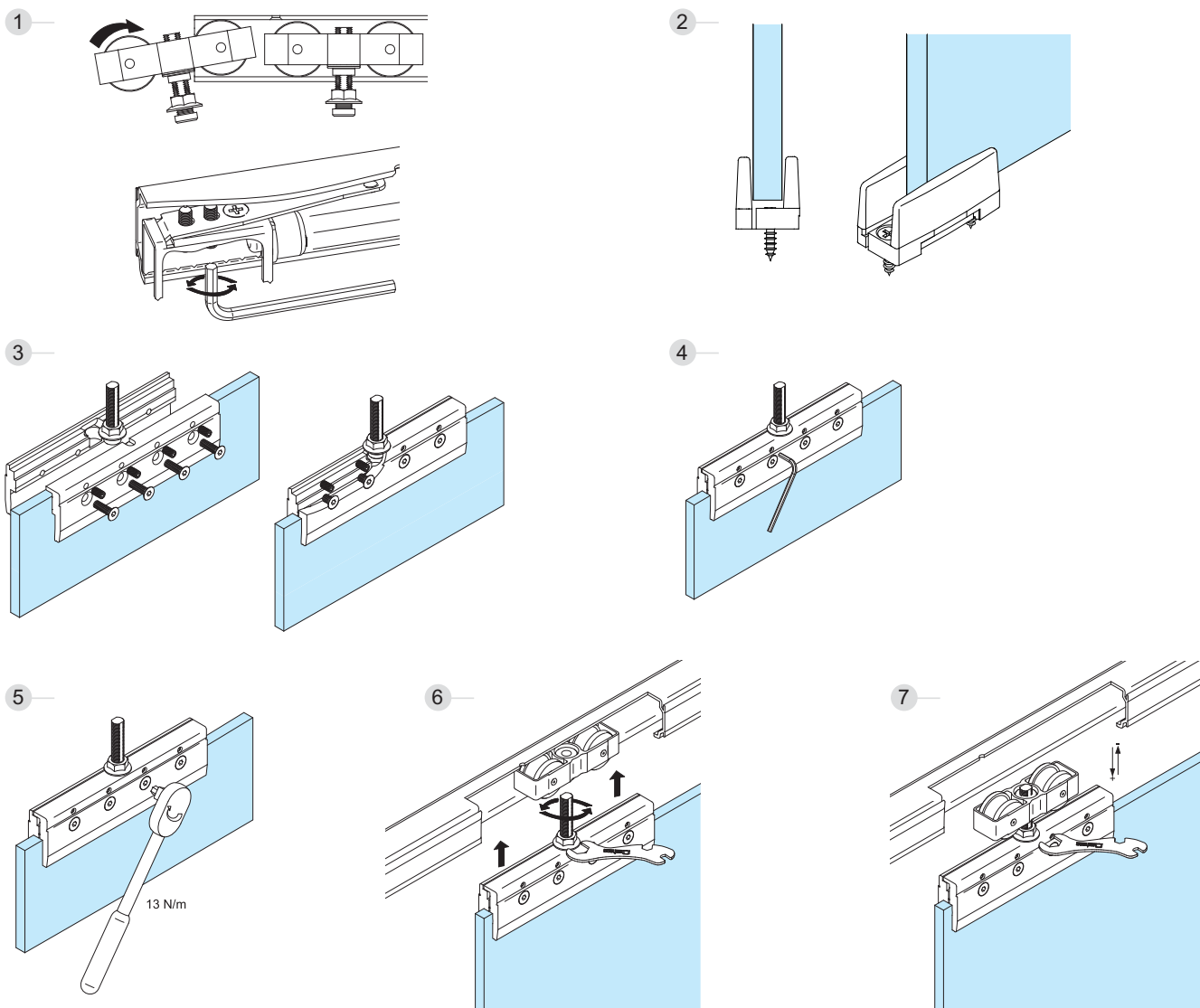




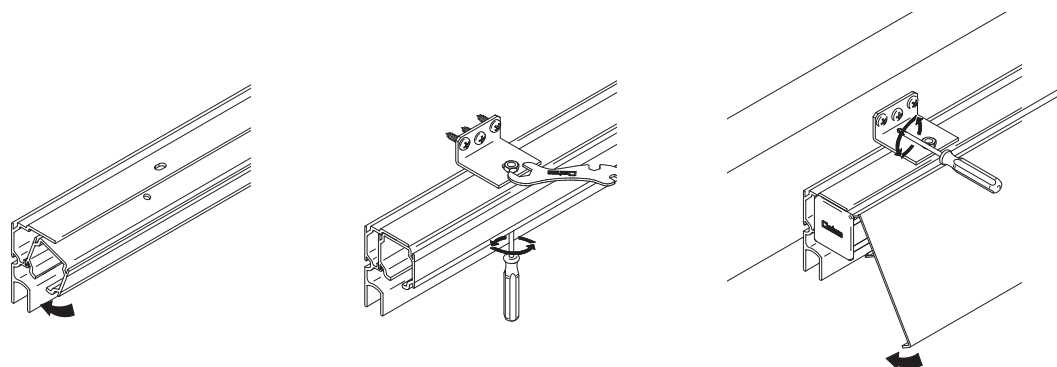
## Sistemas de montaje

Assembly system | Système de montage

SV - A100 | SV - A125



SV - A100 / SV - A125 (OPCIÓN VIDRIO FIJO | fixed glass option | option verre fixe)



## Componentes

Components | Composants

SV-A100  
SV-A125

		Cód.			
<b>Perfilería superior   Top profiles   Profils supérieures</b>					
		Perfil superior aluminio anodizado plata	0 126 20	2 m	1 perfil
		Top track. Anodised aluminium. SAA	0 126 30	3 m	1 profile
		Profil supérieur en aluminium anodisé argenté	0 126 50	5 m	1 profil
		Perfil superior aluminio natural	0 126 21	2 m	1 perfil
		Top track. Natural aluminium	0 126 31	3 m	1 profile
		Profil supérieur en aluminium naturel	0 126 51	5 m	1 profil
		Perfil aluminio anodizado plata para placas de yeso	0 126 22	2 m	2 perfiles
		Top track for false ceilings. Anodised aluminium. SAA	0 126 32	3 m	2 profiles
		Profil en aluminium anodisé argent pour plaques en plâtre	0 126 52	5 m	2 profils
<b>Perfilería para vidrio fijo   Profiles for fixed panels of glass   Profils pour verre fixe</b>					
		Perfil aluminio anodizado plata para vidrio fijo	0 103 20	2 m	2 perfiles
		Fixed glass profile. Anodised aluminium. SAA	0 103 30	3 m	2 profiles
		Profil en aluminium anodisé argenté pour vitre fixe	0 103 50	5 m	2 profils
		Soporte aluminio anodizado plata para vidrio fijo	0 103 01	0,10 m	2 piezas
		Fixed glass fixing bracket. Anodised aluminium. SAA			2 pieces
		Support en aluminium anodisé argenté pour vitre fixe			2 pièces
<b>Perfilería inferior   Bottom profiles   Profils inférieures</b>					
		Perfil inferior aluminio anodizado de 8-10-12 mm	00 87 15	1,5 m	1 perfil 1 profile 1 profil
		Bottom guide channel for fixed glass. Anodised aluminium. SAA. To suit glass thickness	00 87 22	2,25 m	
		8-10-12 mm	00 87 30	3 m	
		Profil inférieur aluminium anodisé 8-10-12 mm	00 87 37	3,75 m	
			00 87 45	4,5 m	
	00 87 60	6 m			
		Perfil inferior de aluminio anodizado plata 8-10-12 mm	00 87 24	2 m	1 perfil 1 profile 1 profil
		Bottom guide channel for fixed glass. Anodised aluminium. SAA. To suit glass thickness 8-10-12 mm	00 87 34	3 m	
		Profil alu anodisé argent 8-10-12 mm	00 87 54	5 m	
		Perfil inferior aluminio con burlete para vidrio de 8-12 mm	00 41 22	2 m	1 perfil 1 profile 1 profil
		Full width bottom guide channel c/w brush draught excluder for fixed glass. Aluminium. To suit glass thickness 8-10-12 mm	00 41 32	3 m	
		Profil inférieur aluminium avec bourrelet pour verre de 8-10-12 mm	00 41 62	6 m	
<b>Juegos   Sets   Jeux</b>					
		Juego completo de accesorios SV-A100	<b>100kg</b>	0 116 00	1 juego 1 set 1 jeu
		SV-A100. Single door complete fitting set			
		Jeu complet d'accessoires SV-A100			
		Juego completo de accesorios SV-A125	<b>125kg</b>	0 126 00	1 juego 1 set 1 jeu
		SV-A125. Single door complete fitting set			
		Jeu complet d'accessoires SV-A125			
<b>Accesorios   Accessories   Accessoires</b>					
		Juego roldana SV-A100	0 116 55		5 juegos 5 sets 5 jeux
		SV-A100. Top hangers			
		Jeu monture SV-A100			
		Juego roldana SV-A125 (Rodamiento a bolas)	0 126 55		5 juegos 5 sets 5 jeux
		SV-A125. Top hangers (Ball bearings)			
		Jeu monture SV-A125 (Roulement à billes)			



## Componentes

Components | Composants

		Cód.		
<b>Accesorios   Accessories   Accessoires</b>				
<b>SV-A100</b>				
	<b>Juego pinza regulable SV-3M</b> SV-3M. Glass clamp set Jeu pince réglable SV-3M	0 101 58		1 juego 1 set 1 jeu
<b>SV-A125</b>				
	<b>Juego pinza regulable SV-4</b> SV-4. Glass clamp set Jeu pince réglable SV-4	0 125 58		1 juego 1 set 1 jeu
	<b>Guiador inferior con cepillo</b> Clear threshold bottom guide Guide inférieur SV avec brosse	00 40 57		25 piezas 25 pieces 25 pièces
	<b>Guiador inferior de aluminio SV 8-10-12 mm</b> Clear threshold bottom guide. Adjustable. To suit glass thickness 8-10-12 mm Guide inférieur en aluminium SV 8-10-12 mm	00 42 57		10 piezas 10 pieces 10 pièces
	<b>Juego freno retenedor</b> Track stopper Jeu frein de retenue	0 116 57		5 juegos 5 sets 5 jeux
	<b>Embellecedor final de perfil</b> Top track end cover cap Enjoliveur final profil	0 125 57		25 piezas 25 pieces 25 pièces
	<b>Soporte tapeta</b> Clip on bracket for timber pelmet covers Support enjoliveur	00 66 59		10 piezas 10 pieces 10 pièces
	<b>Soporte pared pequeño (0 116 58*)</b> Small wall support. Support mural petit modèle.	0 116 58*		25 piezas 25 pieces 25 pièces
	<b>Soporte pared grande (0 116 59*)</b> Large wall support Support mural grand modèle	0 116 59*		25 piezas 25 pieces 25 pièces
	<b>Esquina tapeta plata</b> Corner cover cap. Anodised aluminium. SAA Coin cache argent	0 103 02		
	<b>Esquina tapeta blanca</b> Corner cover cap. Anodised aluminium. White laquered Coin cache blanc	0 103 03		2 piezas 2 pieces 2 pièces
	<b>Esquina tapeta brillo Inox</b> Corner cover cap. PSS Coin cache Inox	0 103 04		
	<b>Separador de aluminio</b> Separator plate Séparateur aluminium	00 60 61		25 piezas 25 pieces 25 pièces
	<b>Tapeta aluminio anodizado <sup>(1)</sup></b> Pelmet cover. Anodised aluminium. SAA <sup>(1)</sup> Cache alu anodisé <sup>(1)</sup>	0 104 20 <sup>(1)</sup> 0 104 30 <sup>(1)</sup> 0 104 50 <sup>(1)</sup>	2 m 3 m 5 m	
	<b>Tapeta lacada blanca (Ral 9010) <sup>(2)</sup></b> Pelmet cover. Anodised aluminium. White lacquered (Ral 9010) <sup>(2)</sup> Cache laqué blanc (Ral 9010) <sup>(2)</sup>	0 104 21 <sup>(2)</sup> 0 104 31 <sup>(2)</sup> 0 104 51 <sup>(2)</sup>	2 m 3 m 5 m	2 perfiles 2 profiles 2 profils
	<b>Tapeta brillo Inox <sup>(3)</sup></b> Pelmet cover. Anodised aluminium. PSS <sup>(3)</sup> Cache brillant Inox <sup>(3)</sup>	0 104 22 <sup>(3)</sup> 0 104 32 <sup>(3)</sup>	2 m 3 m	
	<b>Tapeta Inox cepillado <sup>(4)</sup></b> Pelmet cover. Brushed stainless steel <sup>(4)</sup> Cache Inox brossé <sup>(4)</sup>	0 104 28 <sup>(4)</sup> 0 104 38 <sup>(4)</sup>	2 m 3 m	

\* Para las familias que incorporen soporte pared con perfilaría de 2 m, 3 m, 5 m o 6 m, aplicar uno por cada taladro.

For sets that incorporate a wall support with 2 m, 3 m, 5 m or 6 m profiling, apply one for each drill hole.

Pour les familles intégrant un support mural avec huisserie de 2 m, 3 m, 5 m ou 6 m, appliquer un support pour chaque trou percé.

2 m ..... 10 soportes pared | supports wall | supports muraux  
3 m ..... 15 soportes pared | supports wall | supports muraux

5 m ..... 25 soportes pared | supports wall | supports muraux  
6 m ..... 30 soportes pared | supports wall | supports muraux



Divisiones y puertas de paso  
Glazed room dividers and doors  
Divisions et portes d'accès

# Classic Glass

SV-A200  
SV-A300  
SV-LA300

 **saheco**  
mecanismos para puertas correderas

[handlie.com](http://handlie.com)

SV-A200  
SV-A300  
SV-LA300

# Classic Glass

+ info



ES

**SV-A200 / SV-A300 / SV-LA300** son soluciones de puertas correderas suspendidas de alta calidad que permiten instalar paneles sin marco en el vidrio de hasta 4000mm de altura x 2500mm y 12mm de grosor. Ideal para divisiones y puertas de uso doméstico comercial de gran formato.

#### CARACTERÍSTICAS

Soportan un máximo de 200 y 300 kgs por hoja respectivamente. Perfilería común en todos los sistemas y pinzas con cuñas separadoras internas con regulación milimétrica sobre el grosor de la hoja. Roldanas con rodamiento a bolas, regulación vertical +/-5,5mm (A200) y +/-3,5 (A300) y posibilidad de tapetas embellecedoras cubre-pinzas. **NO SE REQUIERE MECANIZACIÓN DEL VIDRIO.** Existe la opción de panel fijo para SV-A200 añadiendo un perfil adicional. SV-A300 vs. SV-LA300: en el primer caso la sujeción del vidrio se realiza mediante dos pinzas independientes; en SV-LA300 una única pinza se extiende a lo largo de la anchura del vidrio proporcionando una visión de la instalación más compacta y unificada.

EN

**SV-A200 / SV-A300 / SV-LA300** solutions for high quality suspended sliding doors that enable frameless panels of glass to be fitted of up to 4000mm high x 2500mm and a thickness of 12mm. Ideal for large-sized dividers and doors for home or commercial use.

#### FEATURES

They support a maximum of 200 and 300 kgs per panel respectively. Common profiles in all the systems, and clamps with internal spacer wedges and millimetre-fine adjustment on the thickness of the panel. Rollers with bearings, vertical adjustment +/-5.5mm (A200) and +/-3.5mm (A300), and the possibility of trim covers for the clamps. **NO MACHINING OF THE GLASS IS REQUIRED.** There exists the option of a fixed panel (F) for SV-A200 by adding an additional track. SV-A300 vs. SV-LA300: in the first case the glass is secured using two independent clamps; in SV-LA300 a single clamp extends for the width of the glass, providing a more compact and unified view of the installation.

FR

**SV-A200 / SV-A300 / SV-LA300** sont des solutions de portes coulissantes suspendues de grande qualité qui permettent l'installation de panneaux sans cadre sur un verre pouvant atteindre 4000 mm x 2500 mm de hauteur et 12 mm d'épaisseur. Idéales pour les divisions et portes grand format à usage résidentiel ou commercial.

#### CARACTÉRISTIQUES

Supportent un maximum de 200 et 300 kg par battant respectivement. Huisserie commune sur tous les systèmes et pinces avec cales de séparation internes à réglage millimétrique sur le gros du battant. Montures avec roulements à billes, réglage vertical +/-5,5mm (A200) et +/-3,5 (A300) et possibilité de caches enjoliveurs couvre-pinces. **N'EXIGE PAS L'USINAGE DU VERRE.** Option de panneau fixe (F) pour SV-A200 en ajoutant un profil supplémentaire. Différence entre SV-A300 et SV-LA300 : dans le premier cas, la fixation du verre est assurée par deux pinces indépendantes. Sur le modèle SV-LA300 une seule pince s'étend sur toute la largeur du verre, ce qui offre une vision plus compacte et uniforme de l'installation.



200 - 300 kg | 441 - 662 b

SV-A200 | SV-A300 | SV-LA300

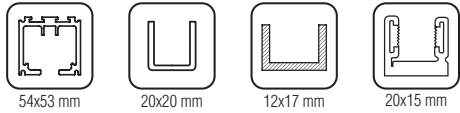
Classic Glass

## Características técnicas

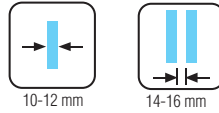
Technical characteristics | Caractéristiques techniques

### Pictogramas | Pictograms | Pictogrammes

Perfilería  
 Profiles  
 Profils



Especificaciones  
 Specifications  
 Spécifications



### Pesos | Weights | Poids

200 kg	441 lb
300 kg	662 lb

### Variantes de instalación | Installation possibilities | Variantes d'installation



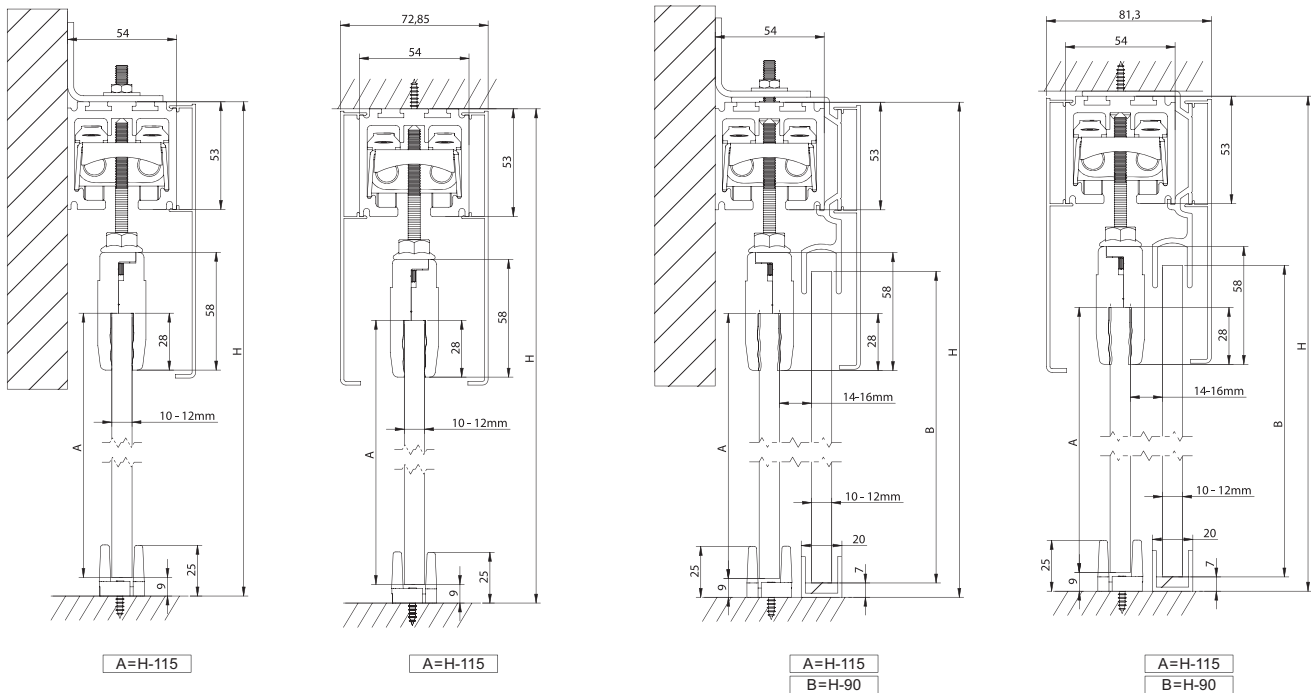
### Sección tipo

Cross-section | Section type

(Cotas en mm / Dimensions in mm / Dimensions en mm)

#### SV - A200

#### SV - A200 (OPCIÓN VIDRIO FIJO | FIXED GLASS OPTION | OPTION VERRE FIXE)





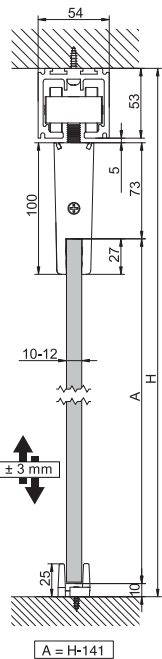
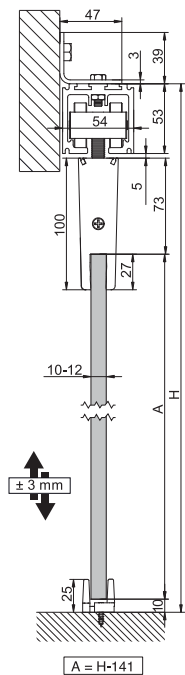


## Sección tipo

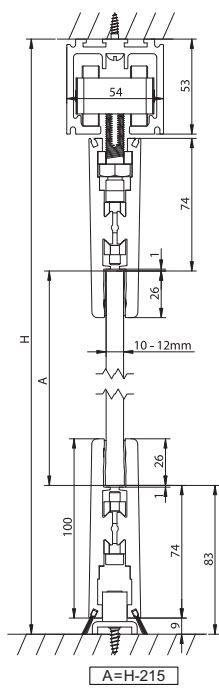
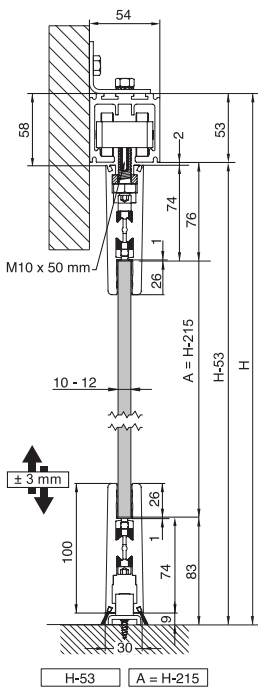
Cross-section | Section type

(Cotas en mm / Dimensions in mm / Dimensions en mm)

### SV - A300



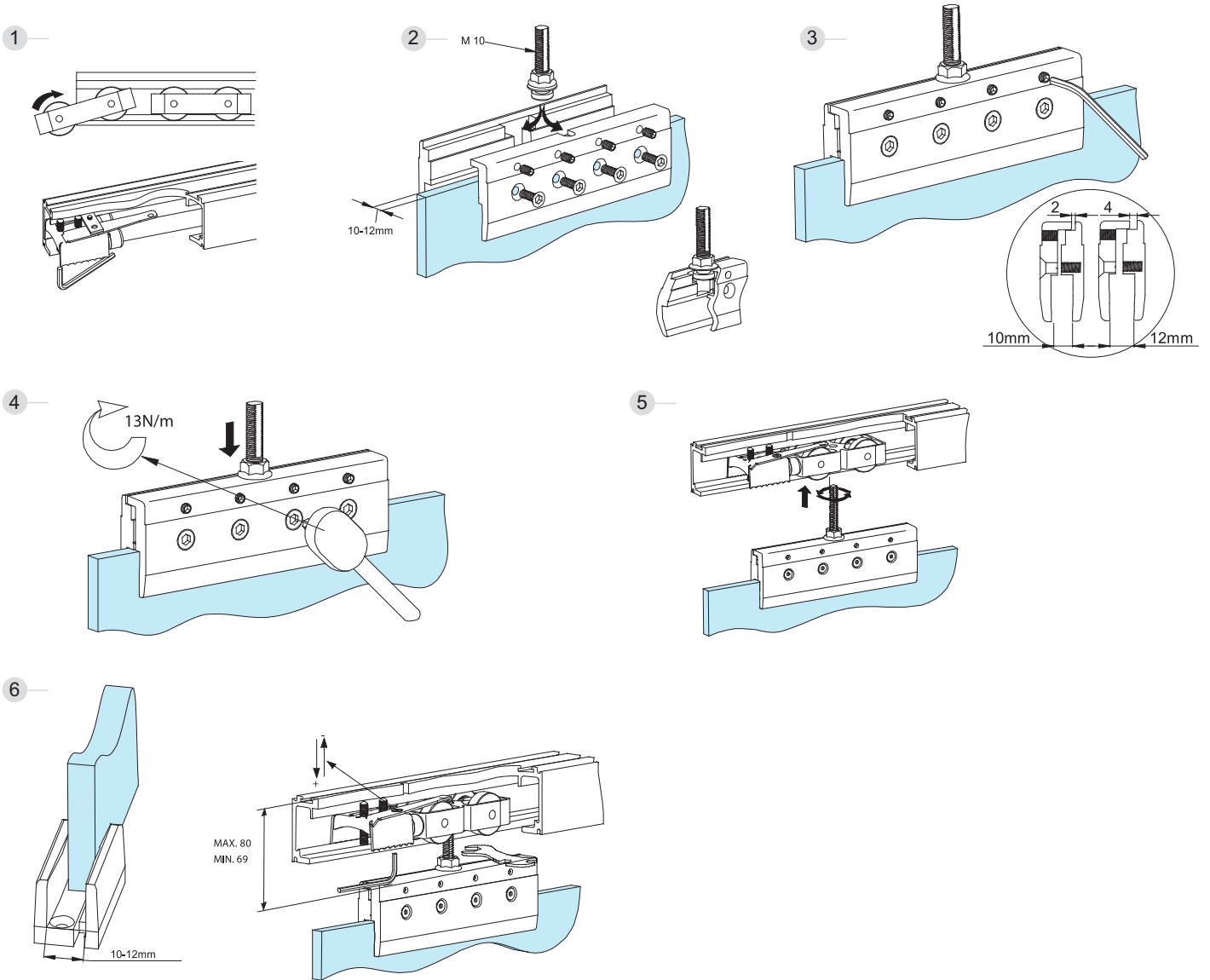
### SV - LA300



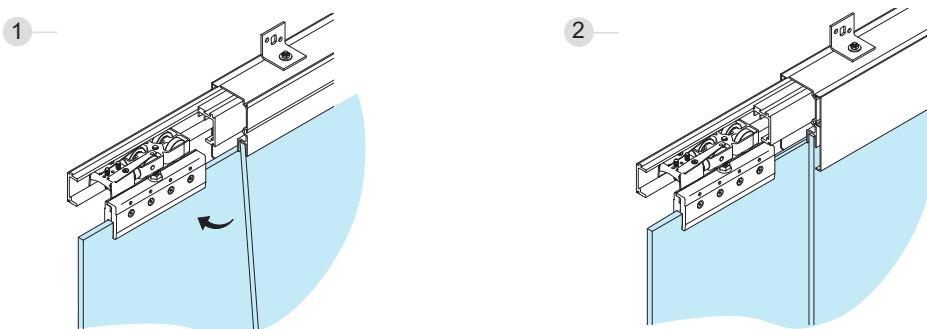
## Sistemas de montaje

Assembly system | Système de montage

### SV - A200



### SV - A200 F

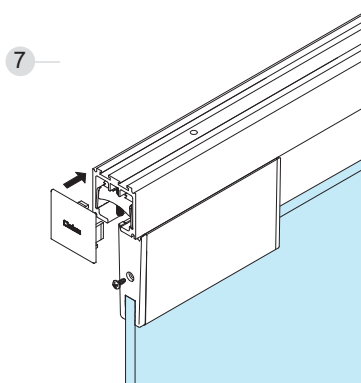
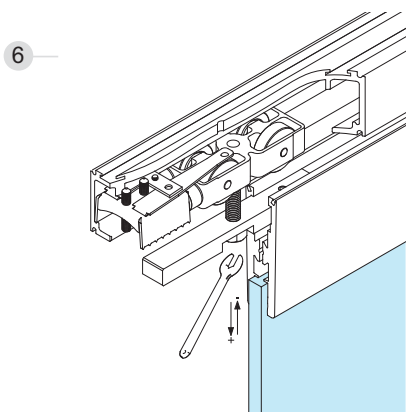
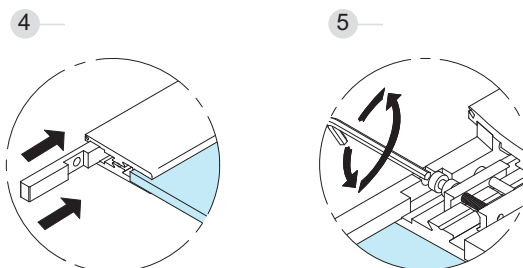
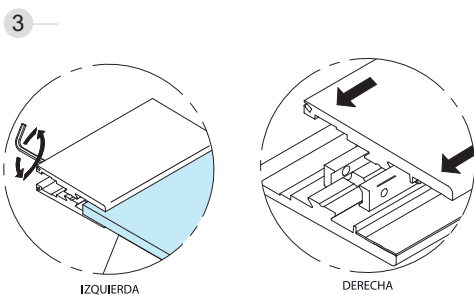
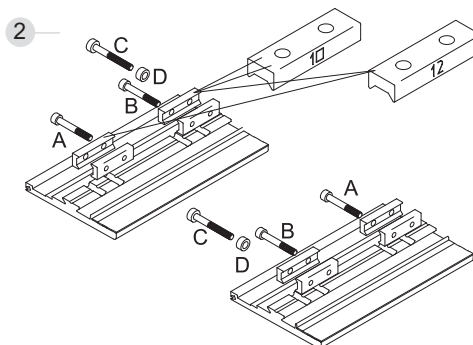
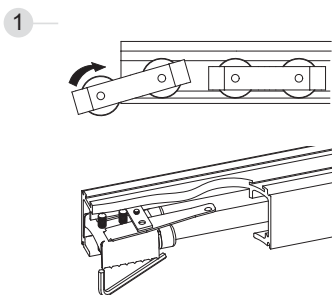




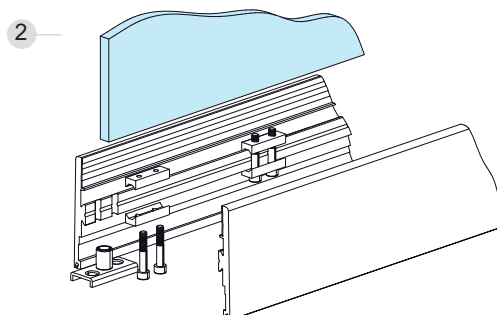
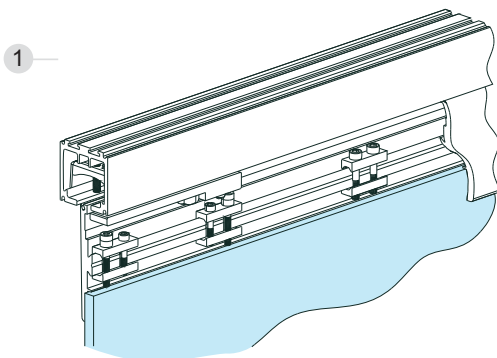
### Sistemas de montaje

Assembly system | Système de montage

#### SV - A300



#### SV - LA300



## Componentes

Components | Composants

		Cód.		
<b>Perfilería superior   Top profiles   Profils supérieures</b>				
  54x53 mm	<b>Perfil aluminio anodizado plata</b> Top track. Anodised aluminium. SAA. Profil aluminium anodisé argent	0 256 15	1,5 m	1 perfil 1 profile 1 profil
		0 256 22	2,25 m	
		0 256 30	3 m	
		0 256 37	3,75 m	
		0 256 45	4,5 m	
		0 256 60	6 m	
<b>Perfilería para vidrio fijo   Profiles for fixed glass   Profils pour verre fixe</b>				
	<b>Perfil aluminio anodizado plata para vidrio fijo SV-A200 F</b> Fixed glass profile. Anodised aluminium. SAA. Aluminium anodisé argenté profil pour fixer verre	0 203 20	2 m	2 perfiles 2 profiles 2 profils
		0 203 30	3 m	
		0 203 50	5 m	
	<b>Soporte aluminio anodizado plata para vidrio fijo SV-A200 F</b> Fixed glass fixing bracket. Anodised aluminium. SAA. Support en aluminium anodisé argenté pour verre fixe SV-A200F	0 203 01	0,10 m	1 pieza 1 piece 1 pièce
<b>Perfilería inferior   Bottom profiles   Profils inférieures</b>				
  20x20 mm	<b>Perfil inferior aluminio anodizado 8-10-12 mm SV-A200F</b> Bottom guide channel for fixed glass. Anodised aluminium. SAA. To suit glass thickness 8-10-12 mm Profil inférieure aluminium naturel 8-10-12 mm	00 87 15	1,5 m	1 perfil 1 profile 1 profil
		00 87 22	2,25 m	
		00 87 30	3 m	
		00 87 37	3,75 m	
		00 87 45	4,5 m	
		00 87 60	6 m	
  12x17 mm	<b>Perfil inferior aluminio anodizado plata 8-10-12 mm SV-A200F</b> Bottom guide channel for fixed glass. Anodised aluminium. SAA. To suit glass thickness 8-10-12 mm Profil alu anodisé argenté 8-10-12 mm	00 87 24	2 m	1 perfil 1 profile 1 profil
		00 87 34	3 m	
		00 87 54	5 m	
  20x15 mm	<b>Perfil inferior aluminio con burlete para vidrio de 8-12 mm SV-A200F</b> Full width bottom guide channel c/w brush draught excluder for fixed glass. Aluminium. To suit glass thickness 8-10-12 mm Profil inférieure aluminium avec bourrelet pour verre de 8-10-12 mm	00 41 22	2 m	1 perfil 1 profile 1 profil
		00 41 32	3 m	
		00 41 62	6 m	











## Componentes

Components | Composants

	Cód.		
<p><b>Juegos   Sets   Jeux</b> <b>SV-A200</b></p>  <p><b>Juego completo de accesorios SV-A200 para vidrio de 10-12 mm</b> SV-A200. Single door complete fitting set. To suit glass thickness 10-12 mm <b>200kg</b> Jeu complet d'accessoires SV-A200 pour verre de 10 à 12 mm</p>	0 206 00		1 juego 1 set 1 jeu
<p><b>SV-A300</b></p>  <p><b>Juego completo de accesorios SV-A300 para vidrio de 10-12 mm</b> SV-A300. Single door complete fitting set. To suit glass thickness 10-12 mm <b>300kg</b> Jeu complet d'accessoires SV-A300 pour vitre de 10-12 mm</p>	0 306 00		1 juego 1 set 1 jeu
<p><b>SV-LA300</b></p>  <p><b>Pinza Reg. SV-LA300 Superior de 60-70-80-90-100-110-120 cm</b> SV-LA300. Top adjustable clamp. 60-70-80-90-100-110-120 cm Pince Réglable SV-LA300 Supérieure 60-70-80-90-100-110-120 cm</p> <p>0 290 60 0,60 m 0 290 70 0,70 m 0 290 80 0,80 m 0 290 90 0,90 m 290 100 1,00 m 290 110 1,10 m 290 120 1,20 m</p> <p><b>Componentes SV-LA300 Pinza Sup. 60-80 cm</b> SV-LA300 components. Top clamp. 60-80 cm Composants SV-LA300 Pince Sup. 60-80 cm</p> <p>0 267 61</p> <p><b>Componentes SV-LA300 Pinza Sup. 90-120 cm</b> SV-LA300 components. Top clamp. 90-120 cm Composants SV-LA300 Pince Sup. 90-120 cm</p> <p>0 267 62</p>			1 pieza 1 piece 1 pièce
 <p><b>Pinza Reg. SV-LA300 Inferior de 60-70-80-90-100-110-120cm.</b> SV-LA300. Bottom adjustable clamp. 60-70-80-90-100-110-120 cm Pince Réglable SV-LA300 Inférieure 60-70-80-90-100-110-120 cm</p> <p>0 267 60 0,60 m 0 267 70 0,70 m 0 267 80 0,80 m 0 267 90 0,90 m 267 100 1,00 m 267 110 1,10 m 267 120 1,20 m</p> <p><b>Componentes SV-LA300 Pinza Inf. 90-120 cm</b> SV-LA300 components. Bottom clamp. 60-80 cm Composants SV-LA300 Pince Inf. 60-80 cm</p> <p>0 267 63</p> <p><b>Componentes SV-LA300 Pinza Inf. 90-120 cm</b> SV-LA300 components. Bottom clamp. 90-120 cm Composants SV-LA300 Pince Inf. 90-120 cm</p> <p>0 267 64</p>			1 pieza 1 piece 1 pièce

## Componentes

Components | Composants

		Cód.		
<b>Accesorios   Accessories   Accessoires</b>				
	<p><b>Juego roldana S-A300</b> S-A300. Top hangers Jeu de montures S-A300</p>	0 300 62		2 piezas 2 pièces 2 pièces
	<p><b>Freno retenedor</b> Track stopper Frein de retenue</p>	0 300 63		2 piezas 2 pièces 2 pièces
	<p><b>Guiador inferior</b> Clear threshold bottom guide Guide inférieur</p>	00 40 57		25 piezas 25 pièces 25 pièces
00 42 57	<p><b>Guiador inferior de aluminio SV 8-10-12 mm</b> Clear threshold bottom guide. Adjustable. To suit glass thickness 8-10-12 mm Guide inférieur en aluminium SV 8-10-12 mm</p>	00 42 57		
	<p><b>Soporte pared</b> Wall support Support mural</p>	0 300 64*		25 piezas 25 pièces 25 pièces
0 300 57	<p><b>Embellecedor final perfil</b> Top track end cover cap Enjoliveur final profil</p>	0 300 57		
<b>SV-A200   SV-A200 F</b>				
	<p><b>Juego pinza regulable SV-4</b> SV-4. Glass camp set Jeu de pinces réglables SV-4</p>	0 125 58		1 juego 1 set 1 jeu
	<p><b>Tapeta aluminio anodizado</b> Pelmet cover. Anodised aluminium. SAA Cache alu anodisé</p>	0 204 20 0 204 30 0 204 50	2 m 3 m 5 m	2 unidades
	<p><b>Tapeta lacada blanca</b> Pelmet cover. Anodised aluminium. White laquered. Cache laqué blanc</p>	0 204 21 0 204 31 0 204 51	2 m 3 m 5 m	
	<p><b>Tapeta brillo inox</b> Pelmet cover. Anodised aluminium. PSS Cache brillant inox</p>	0 204 32	3 m	








\* Para las familias que incorporen soporte pared con perfilera de 2 m, 3 m, 5 m o 6 m, aplicar uno por cada taladro.  
For sets that incorporate a wall support with 2 m, 3 m, 5 m or 6 m profiling, apply one for each drill hole.  
Pour les familles intégrant un support mural avec huisserie de 2 m, 3 m, 5 m ou 6 m, appliquer un support pour chaque trou percé.

2 m ..... 10 soportes pared | supports wall | supports muraux      5 m ..... 25 soportes pared | supports wall | supports muraux  
3 m ..... 15 soportes pared | supports wall | supports muraux      6 m ..... 30 soportes pared | supports wall | supports muraux



## Componentes

Components | Composants

		Cód.		
<b>Accesorios   Accessories   Accessoires</b>				
<b>SV-A300   SV-LA300</b>				
	Juego tuerca regulación deslizante SV para vidrio de 10-12mm Sliding adjustment nut set SV for glass of 10-12 mm Jeu écrou de réglage coulissant SV pour vitre de 10-12 mm	0 306 56		1 juego 1 set 1 jeu
	Juego pinza regulable SV-5 SV-5. Glass clamp set Jeu de pince réglable SV-5	0 300 58		1 juego 1 set 1 jeu
	Perfil plástico salvacantos 3 m plastic edge trim profile Profilé plastique protège-coins 3m.	00 86 30	3 m	2 piezas 2 pieces 2 pièces
	Cepillo para pinza (19 mm) Brush for glass clamp (19 mm) Brosse pour pince (19 mm) Cepillo para pinza (14 mm) Brush for glass clamp (14 mm) Brosse pour pince (14 mm) Cepillo Autoadhesivo Salvacantos Self-sticking edge trim brush Brosse auto-adhésive protège-coins	0 266 29 0 266 30 0 266 31	3 m	1 pieza 1 piece 1 pièce
	Guiador inferior para SV-LA300 SV-LA300. Bottom guide Guide inférieur	0 300 65		1 pieza 1 piece 1 pièce
	Guiador inferior para SV-LA300 Bottom guide roller c/w face fixed mounting plate Guide inférieur (platine plate)	00 41 40		25 piezas 25 pieces 25 pièces
	Cerradura de aluminio con gancho Aluminium lock with hook for sliding glass door Serrure en aluminium avec crochet pour porte coulissante en verre	00 66 60	8/10 mm	1 pieza 1 piece 1 pièce



Divisiones y puertas de paso  
Glazed room dividers and doors  
Divisions et portes d'accès

# Roller Glass

SV-ROLLER MINIMAL 80  
SV-ROLLER LARGE A80



SV-ROLLER EASY 80



SV-ROLLER  
MINIMAL 80  
SV-ROLLER  
LARGE A80  
**NEW** SV-ROLLER  
EASY 80

# Roller Glass

+ info [saheco.com](http://saheco.com)



ES

SV-Roller + Softbrake es un sistema de puertas correderas de cristal suspendidas, sin marco y de alta calidad. Ideal para divisiones y puertas de uso doméstico o comercial de peso ligero o medio.

#### CARACTERÍSTICAS

Solución para hojas de hasta 80 kg. Completa ocultación del mecanismo dentro del perfil superior, y parte inferior del mismo plana; lo cual ayuda a la mejora de la integración del sistema en el espacio. Asimismo, el nuevo softbrake (freno amortiguador) también queda integrado dentro del perfil y puede ser implementado a uno o ambos lados de la puerta proporcionando suavidad y acompañando a la puerta hasta su posición final sin que ésta retroceda. Si se desea realizar una instalación con amortiguación a un lado, el ancho mínimo de la puerta deberá ser de 650mm, mientras que si se prefiere a ambos lados deberá ser de 850. SV-Roller se instala en tres versiones distintas, con las pinzas SV-Roller Large A80, SV-Roller Minimal 80, o SV-Roller Easy Large A80.

EN

The SV-Roller + Softbrake is a system of high quality, frameless, suspended glass sliding doors. Ideal for lightweight and medium weight dividers and doors for home or commercial use.

#### FEATURES

A solution for panels of up to 80 kg. Complete concealment of the mechanism within the top track and part of the bottom flat part itself; which helps the system integrate better into the area. In addition, the new Softbrake (damping brake) is also built into the track and can be implemented on one or both sides of the door to provide softness and accompanying the door to its final position without backing up. If the intention is to perform an installation with damping on one side, the minimum width of the door must be 650mm, while if the preference is for both sides, it needs to be 850mm. The SV-Roller system can be installed in three different versions, with the SV-Roller Large A80 clamps, with the SV-Roller Minimal A80 clamps and with the SV-Roller Easy Large A80 clamps.

FR

SV-Roller + Softbrake est un système de portes coulissantes en verre suspendues, sans encadrement et de qualité supérieure. Idéales pour les divisions et portes à usage résidentiel ou commercial de poids léger ou moyen.

#### CARACTÉRISTIQUES

Solution pour battants de jusqu'à 80 kg. Masque complètement le mécanisme dans le profil supérieur tandis que la partie inférieure de ce dernier est plate, pour une meilleure intégration du système dans l'espace. De même, le nouveau Softbrake (frein amortisseur) se fonde dans le profil et peut être installé sur un ou les deux côtés de la porte de manière à l'accompagner jusqu'à sa position finale en douceur et sans qu'elle ne recule. Si l'on souhaite une installation avec amortissement d'un côté, la largeur minimale de la porte doit être de 650 mm, tandis que si l'on préfère des deux côtés elle doit être de 850 mm. SV-Roller est installé dans trois versions différentes, avec les pinces SV-Roller Large A80, SV-Roller Minimal 80 ou SV-Roller Easy Large A80.



80kg | 177lb

SV-ROLLER MINIMAL 80 | SV-LARGE MINIMAL 80 | SV-ROLLER EASY 80























































Roller Glass

[handle.com](https://www.handle.com)

## Características técnicas

Technical characteristics | Caractéristiques techniques

### Pictogramas | Pictograms | Pictogrammes

<p><b>Perfilería</b> Profiles Profils</p> <table border="0"> <tr> <td> <p><b>ROLLER / ROLLER G</b></p>  <p>42,5x35,6 mm</p> </td> <td> <p><b>ROLLER FT</b></p>  <p>42,5x62,6 mm</p> </td> <td> <p><b>ROLLER FIX</b></p>  <p>42,5x54,6 mm</p> </td> <td> <p><b>ROLLER FIX FT</b></p>  <p>42,5x84,6 mm</p> </td> </tr> <tr> <td>  <p>47,6x42,5 mm</p> </td> <td>  <p>20x20 mm</p> </td> <td>  <p>17x20 mm</p> </td> <td>  <p>20x15 mm</p> </td> </tr> </table>	<p><b>ROLLER / ROLLER G</b></p>  <p>42,5x35,6 mm</p>	<p><b>ROLLER FT</b></p>  <p>42,5x62,6 mm</p>	<p><b>ROLLER FIX</b></p>  <p>42,5x54,6 mm</p>	<p><b>ROLLER FIX FT</b></p>  <p>42,5x84,6 mm</p>	 <p>47,6x42,5 mm</p>	 <p>20x20 mm</p>	 <p>17x20 mm</p>	 <p>20x15 mm</p>	<p><b>Especificaciones</b> Specifications Spécifications</p> <table border="0"> <tr> <td>  <p>8 - 10 mm</p> </td> <td>  <p>13 - 26 mm</p> </td> <td>  <p>1 softbrake &gt; MIN. 650 mm 2 softbrake &gt; MIN. 850 mm</p> </td> </tr> <tr> <td>  <p>8 mm &gt; 19 mm 10 mm &gt; 17 mm</p> </td> <td>  <p>SOFTBRAKE MAX. 80 kg</p> </td> <td>  <p>RODAMIENTO A BOLAS BALL BEARING ROULEMENT A BILLES</p> </td> </tr> </table>	 <p>8 - 10 mm</p>	 <p>13 - 26 mm</p>	 <p>1 softbrake &gt; MIN. 650 mm 2 softbrake &gt; MIN. 850 mm</p>	 <p>8 mm &gt; 19 mm 10 mm &gt; 17 mm</p>	 <p>SOFTBRAKE MAX. 80 kg</p>	 <p>RODAMIENTO A BOLAS BALL BEARING ROULEMENT A BILLES</p>	<p><b>Opciones pinza</b> Clamp options Options pinces</p> <table border="0"> <tr> <td> <p>SV-MINIMAL</p>  </td> <td> <p>SV-2 CLASSIC LATERAL</p>  </td> </tr> <tr> <td> <p>SV-2 CLASSIC</p>  </td> <td> <p>SV-EASY</p>  </td> </tr> </table>	<p>SV-MINIMAL</p> 	<p>SV-2 CLASSIC LATERAL</p> 	<p>SV-2 CLASSIC</p> 	<p>SV-EASY</p> 
<p><b>ROLLER / ROLLER G</b></p>  <p>42,5x35,6 mm</p>	<p><b>ROLLER FT</b></p>  <p>42,5x62,6 mm</p>	<p><b>ROLLER FIX</b></p>  <p>42,5x54,6 mm</p>	<p><b>ROLLER FIX FT</b></p>  <p>42,5x84,6 mm</p>																	
 <p>47,6x42,5 mm</p>	 <p>20x20 mm</p>	 <p>17x20 mm</p>	 <p>20x15 mm</p>																	
 <p>8 - 10 mm</p>	 <p>13 - 26 mm</p>	 <p>1 softbrake &gt; MIN. 650 mm 2 softbrake &gt; MIN. 850 mm</p>																		
 <p>8 mm &gt; 19 mm 10 mm &gt; 17 mm</p>	 <p>SOFTBRAKE MAX. 80 kg</p>	 <p>RODAMIENTO A BOLAS BALL BEARING ROULEMENT A BILLES</p>																		
<p>SV-MINIMAL</p> 	<p>SV-2 CLASSIC LATERAL</p> 																			
<p>SV-2 CLASSIC</p> 	<p>SV-EASY</p> 																			

### Pesos | Weights | Poids

80 kg

177 lb

### Variantes de instalación | Installation possibilities | Variantes d'installation



### Sección tipo

Cross-section | Section type

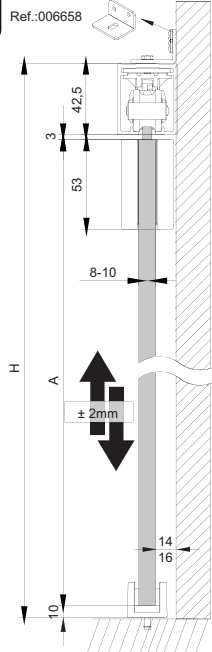
(Cotas en mm | Dimensions in mm | Dimensions en mm)



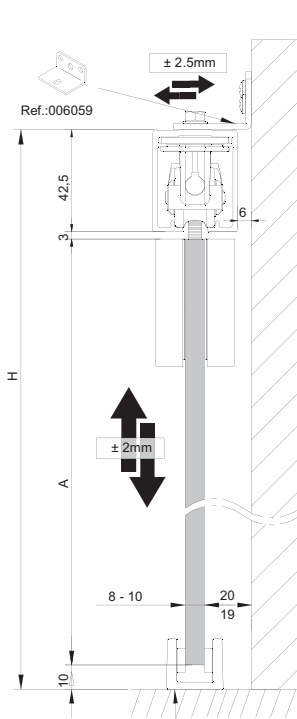
### SV - ROLLER MINIMAL 80 PERFIL ROLLER | ROLLER TOP TRACK | PROFIL ROLLER

SV-MINIMAL

Montaje a pared  
Wall mount | Fixation à mur

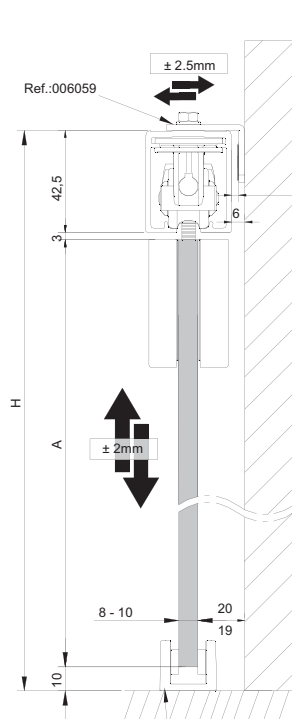


A = H-56



Ref.:004257

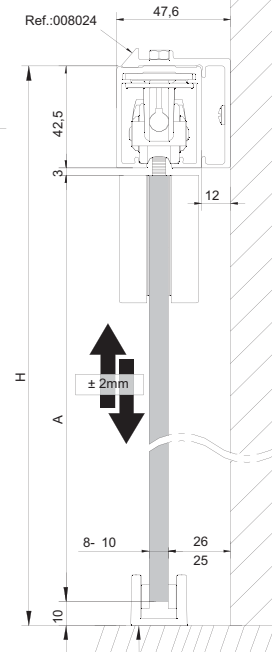
A = H-56



Ref.:004257

A = H-56

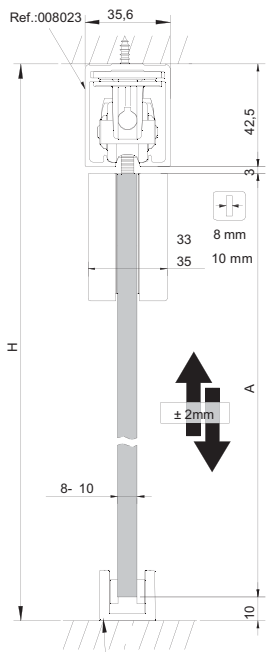
Montaje a pared + perfil separador  
Wall mount + full width side fixing profile  
Fixation à plafond + profil séparateur



Ref.:004257

A = H-56

Montaje a techo  
Ceiling mount | Fixation à plafond



Ref.:004257

A = H-56

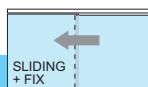


## Sección tipo

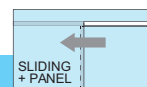
Cross-section | Section type

(Cotas en mm | Dimensions in mm | Dimensions en mm)

**SV - ROLLER MINIMAL 80 PERFIL ROLLER FIX**  
ROLLER FIX TOP TRACK  
PROFIL ROLLER FIX

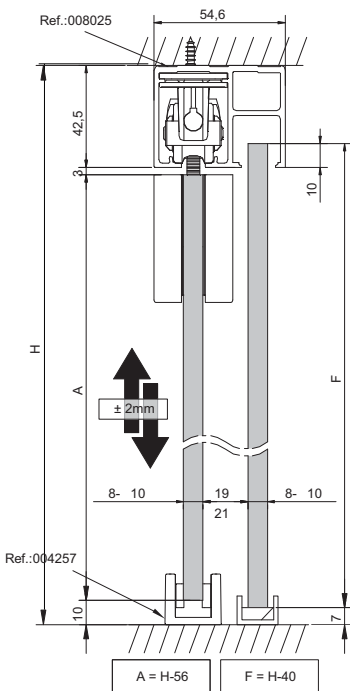


**SV - ROLLER MINIMAL 80 PERFIL ROLLER G**  
ROLLER G TOP TRACK  
PROFIL ROLLER G



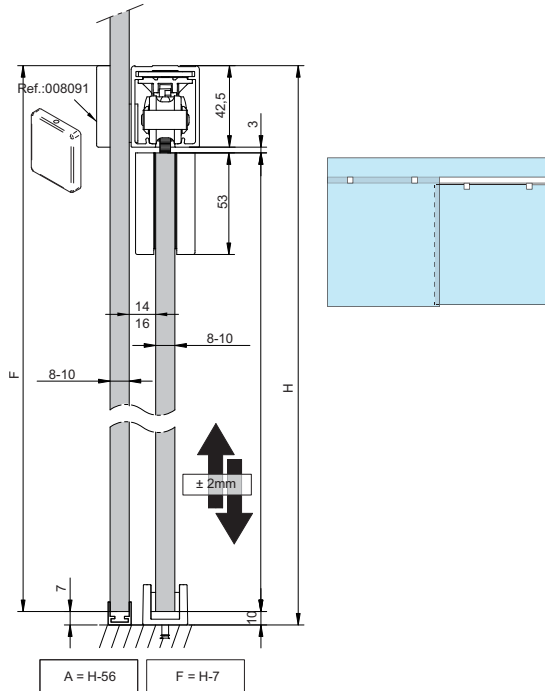
SV-MINIMAL

Montaje a techo  
Ceiling mount | Fixation à plafond

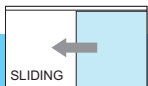


SV-MINIMAL

Montaje a pared de vidrio  
Glass panel mount | Fixation a verre fixe



**SV - ROLLER MINIMAL 80 PERFIL ROLLER FT**  
ROLLER FT TOP TRACK  
PROFIL ROLLER FT

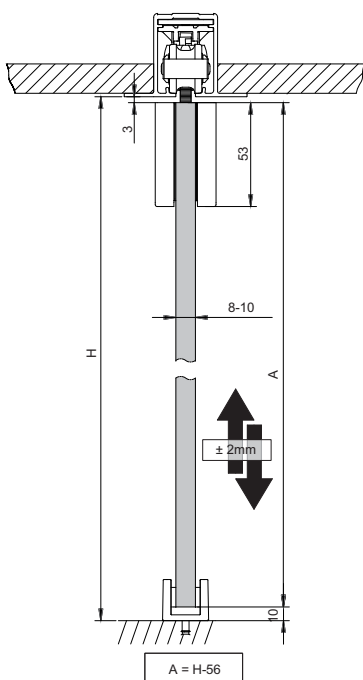


**SV - ROLLER MINIMAL 80 PERFIL ROLLER FIX FT**  
ROLLER FIX FT TOP TRACK  
PROFIL ROLLER FIX FT



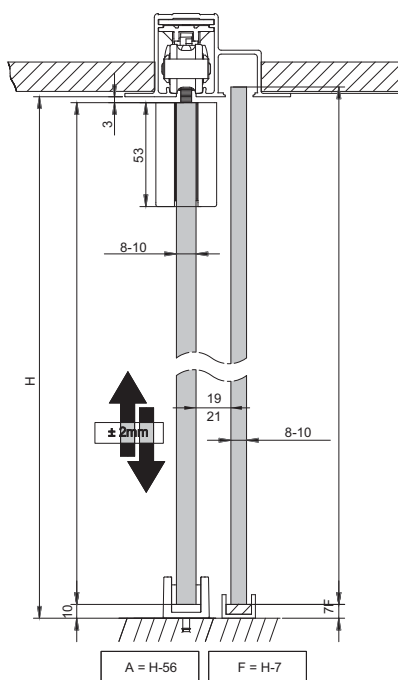
SV-MINIMAL

Montaje a falso techo  
False ceiling mount | Fixation à faux-plafond



SV-MINIMAL

Montaje a falso techo  
False ceiling mount | Fixation à faux-plafond

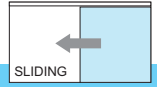


## Sección tipo

Cross-section | Section type

(Cotas en mm | Dimensions in mm | Dimensions en mm)

### SV - ROLLER LARGE A80 PERFIL ROLLER | ROLLER TOP TRACK | PROFIL ROLLER

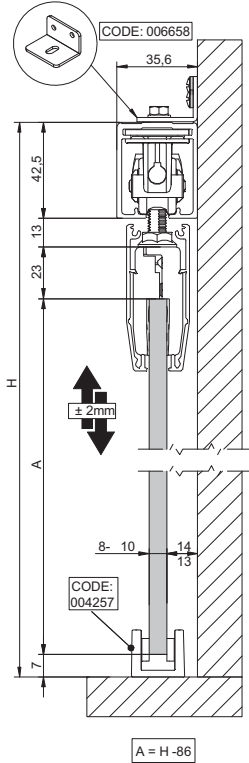
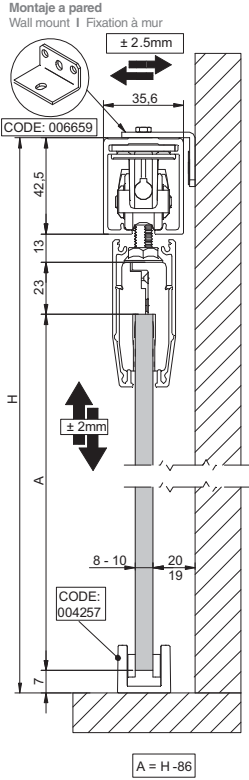
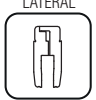


SV-2 CLASSIC

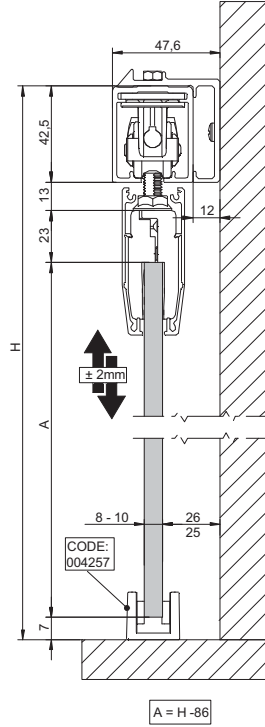


o1 or l ou

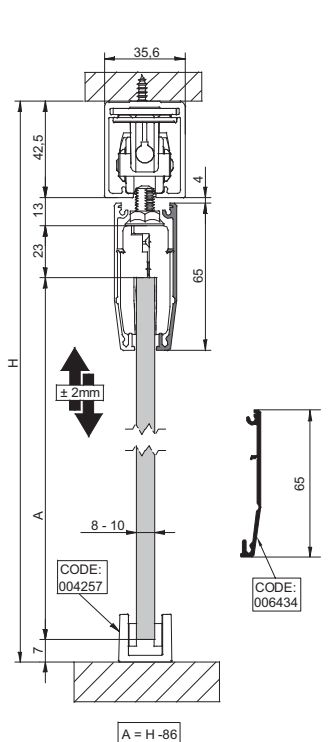
SV-2 CLASSIC LATERAL



Montaje a pared + perfil separador  
Wall mount + full width side fixing profile  
Fixation à plafond + profil séparateur



Montaje a techo  
Ceiling mount | Fixation à plafond



### SV - ROLLER LARGE A80 PERFIL ROLLER FIX ROLLER FIX TOP TRACK PROFIL ROLLER FIX

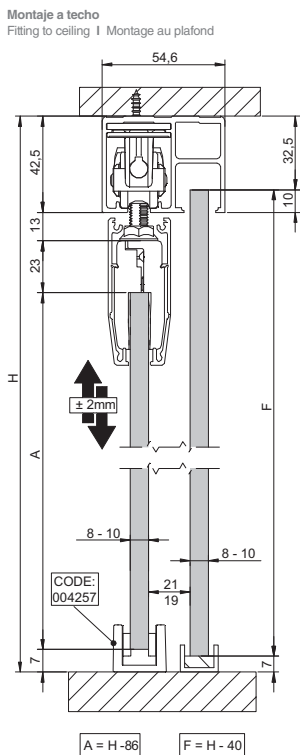
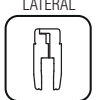


SV-2 CLASSIC



o1 or l ou

SV-2 CLASSIC LATERAL



### SV - ROLLER LARGE A80 PERFIL ROLLER G ROLLER G TOP TRACK PROFIL ROLLER G

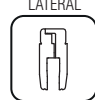


SV-2 CLASSIC

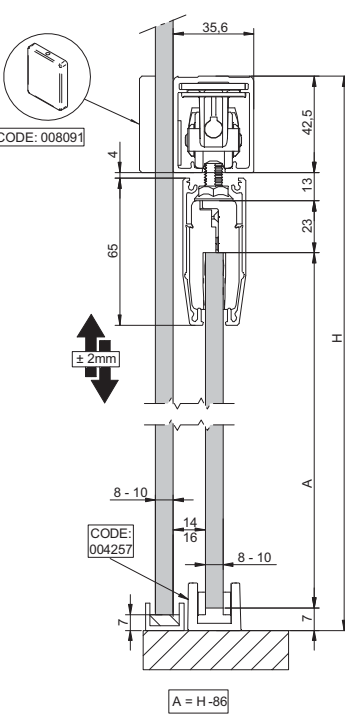


o1 or l ou

SV-2 CLASSIC LATERAL



Montaje a pared de vidrio  
Glass panel mount | Fixation a verre fixe



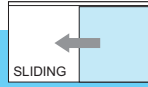


### Sección tipo

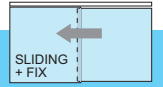
Cross-section | Section type

(Cotas en mm | Dimensions in mm | Dimensions en mm)

**SV - ROLLER LARGE A80** PERFIL ROLLER FT  
ROLLER FT TOP TRACK  
PROFIL ROLLER FT



**SV - ROLLER LARGE A80** PERFIL ROLLER FIX FT  
ROLLER FIX FT TOP TRACK  
PROFIL ROLLER FIX FT

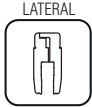


SV-2 CLASSIC

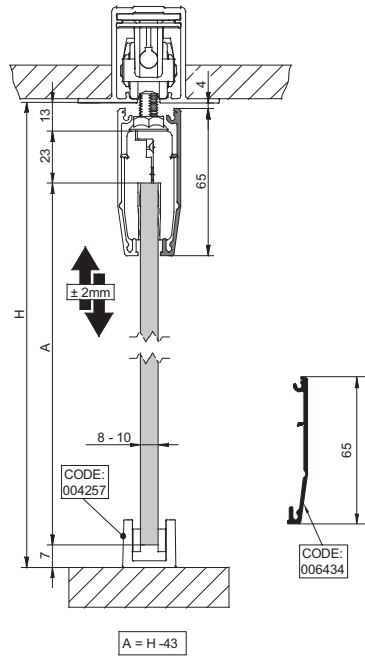


o l or l ou

SV-2 CLASSIC LATERAL



Montaje a falso techo  
False ceiling mount | Fixation à faux-plafond

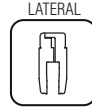


SV-2 CLASSIC

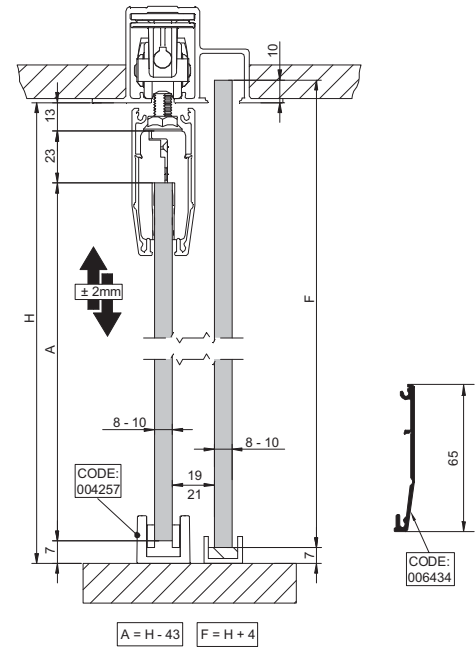


o l or l ou

SV-2 CLASSIC LATERAL

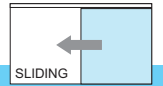


Montaje a falso techo  
False ceiling mount | Fixation à faux-plafond



NEW

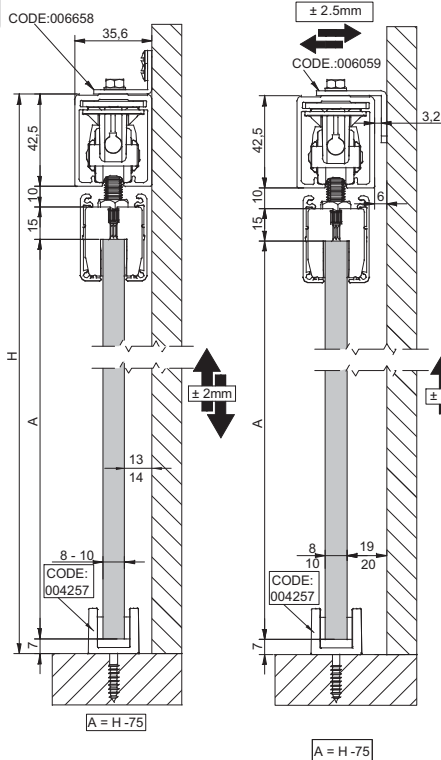
**SV - ROLLER EASY 80** PERFIL ROLLER | ROLLER TOP TRACK | PROFIL ROLLER



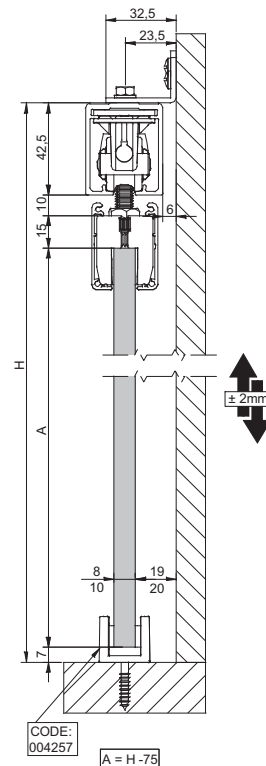
SV-EASY



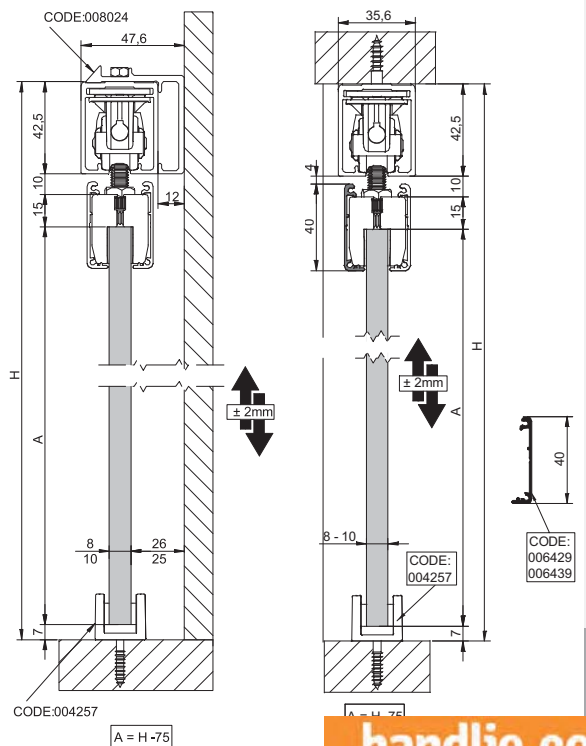
Montaje a pared  
Wall mount | Fixation à mur



Montaje a pared + perfil separador  
Wall mount + full width side fixing profile  
Fixation à plafond + profil séparateur



Montaje a techo  
Ceiling mount | Fixation à plafond



handlie.com

## Sección tipo

Cross-section | Section type

(Cotas en mm | Dimensions in mm | Dimensions en mm)

NEW

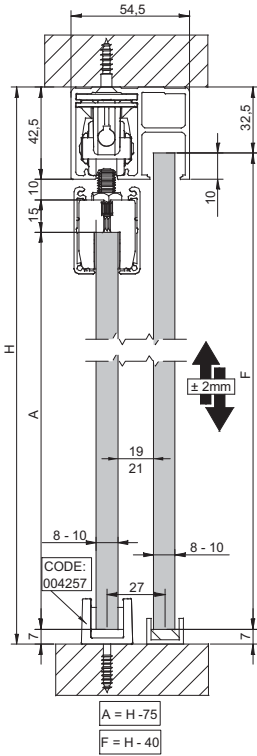
SV - ROLLER EASY 80 PERFIL ROLLER FIX  
ROLLER FIX TOP TRACK  
PROFIL ROLLER FIX



SV-EASY



Montaje a techo  
Ceiling mount | Fixation à plafond



NEW

SV - ROLLER EASY 80 PERFIL ROLLER G  
ROLLER G TOP TRACK  
PROFIL ROLLER G

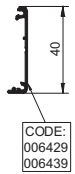
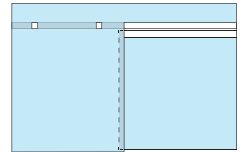
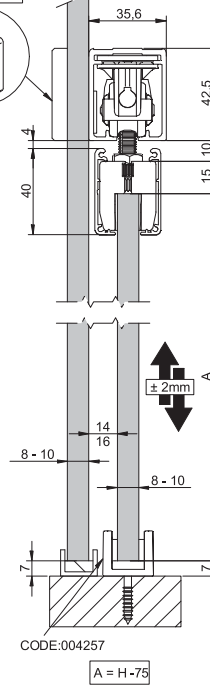


SV-EASY



Montaje a pared de vidrio  
Glass panel mount | Fixation à verre fixe

CODE: 008091



NEW

SV - ROLLER EASY 80 PERFIL ROLLER FT  
ROLLER FT TOP TRACK  
PROFIL ROLLER FT

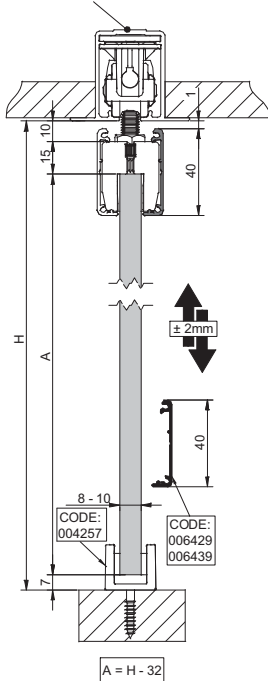


SV-EASY



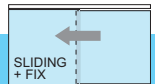
Montaje falso techo  
False ceiling mount | Fixation à faux-plafond

CODE: 008128



NEW

SV - ROLLER EASY 80 PERFIL ROLLER FIX FT  
ROLLER FIX FT TOP TRACK  
PROFIL ROLLER FIX FT

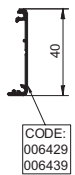
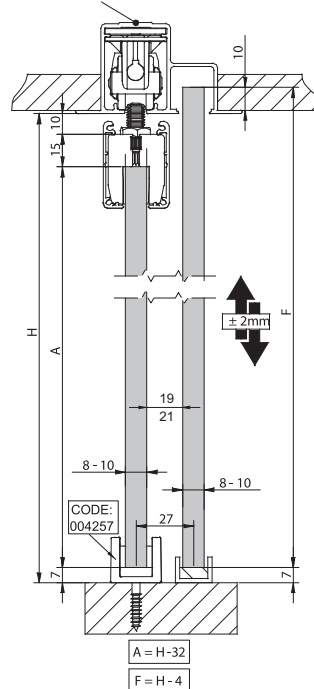


SV-EASY



Montaje falso techo  
False ceiling mount | Fixation à faux-plafond

CODE: 008026

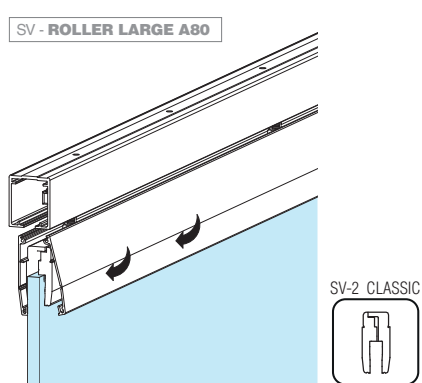
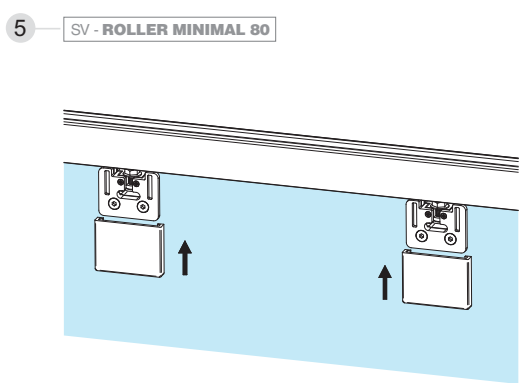
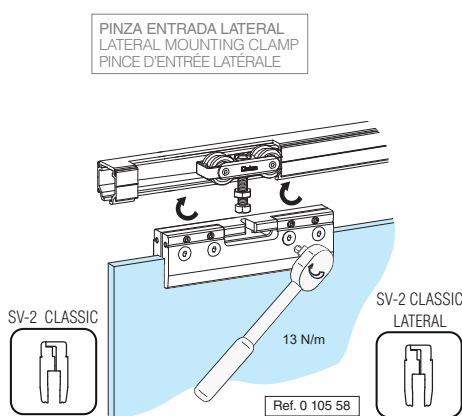
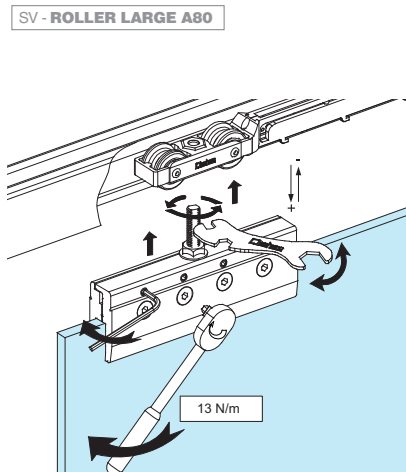
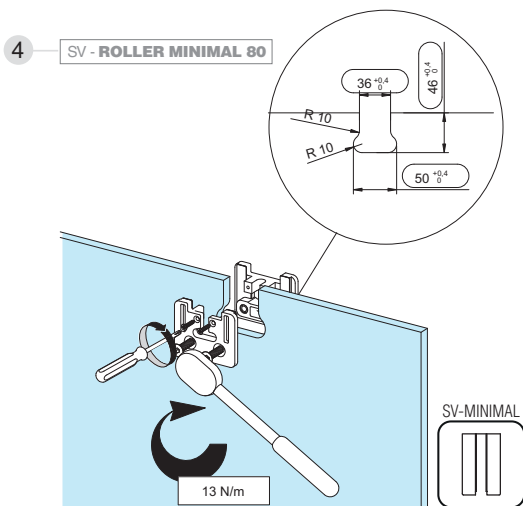
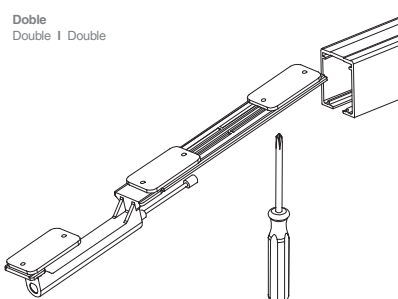
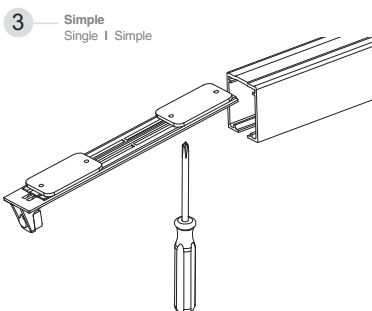
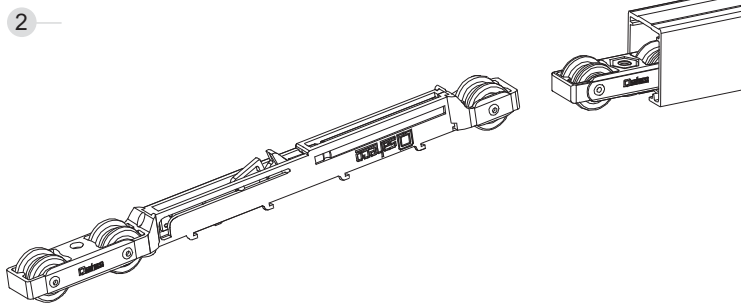
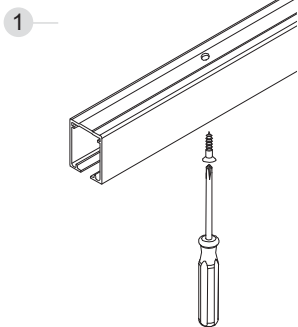
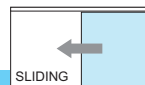




# Sistema de montaje

Assembly system | Système de montage

## SV - ROLLER MINIMAL 80 | SV - ROLLER LARGE 80



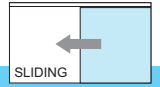
80kg | 177 lb

SV-ROLLER MINIMAL 80 | SV-LARGE MINIMAL A80 | SV-ROLLER EASY 80

Roller Glass



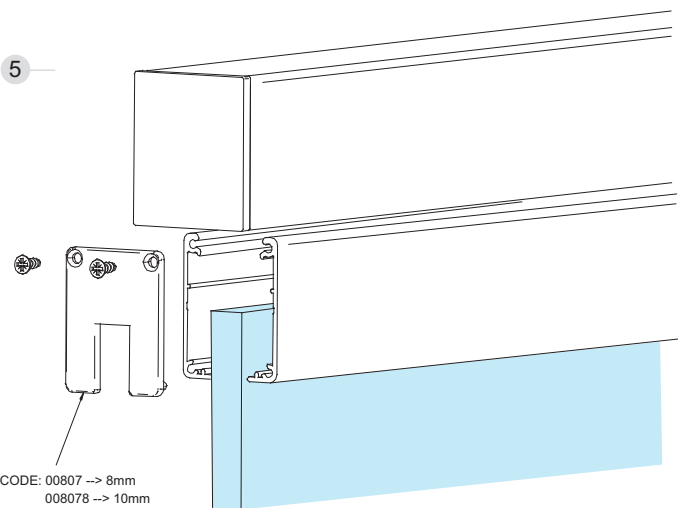
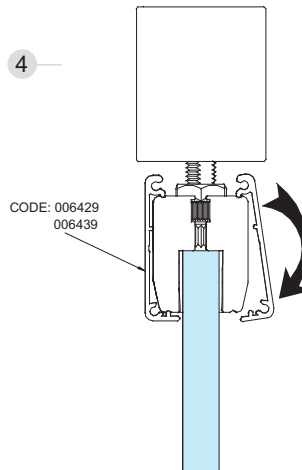
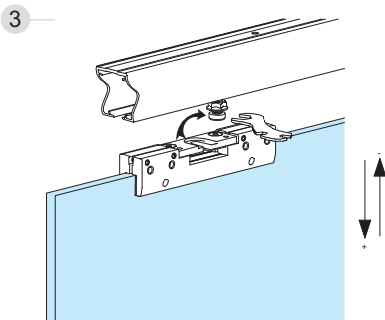
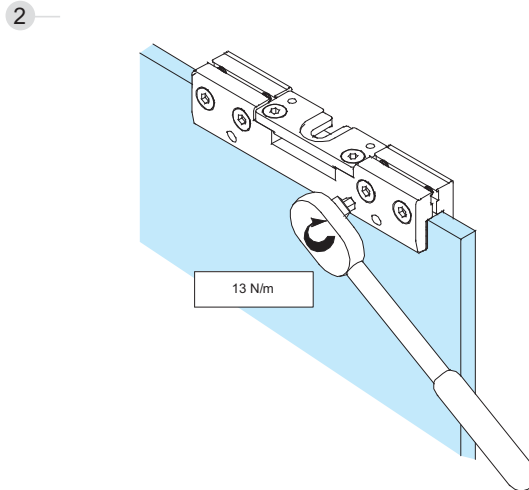
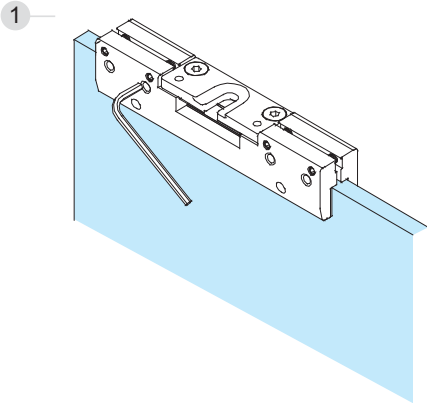
**Sistema de montaje**  
Assembly system | Système de montage



NEW

SV - ROLLER EASY 80

SV-EASY





## Componentes

Components | Composants

SV - ROLLER MINIMAL 80   SV - ROLLER LARGE A80   SV - ROLLER EASY 80		Finished	Cód.		
Perfilería superior   Top profiles   Profils supérieure					
 <p>ROLLER 42,5x35,6 mm</p>	 <p>Perfil superior Roller, montaje a techo Roller top track, ceiling mount Rail haut Roller fixation à plafond</p>	S	00 80 23	2 m	2 perfiles 2 profiles 2 profils
		S	00 80 33	3 m	
		S	00 80 53	5 m	
 <p>ROLLER G 42,5x35,6 mm</p>	 <p>Perfil superior Roller para pared de vidrio fijo Roller top track for fixing to a fixed glass panel Rail haut Roller fixation à verre fixe</p>	S	00 81 23	2 m	1 perfil 1 profile 1 profil
		S	00 81 33	3 m	
		S	00 81 53	5 m	
 <p>ROLLER FT 42,5x62,6 mm</p>	 <p>Perfil superior Roller para falso techo Roller top track for false ceiling Profil Roller finxation à faux-plafond</p>	S	00 81 28	2 m	2 perfiles 2 profiles 2 profils
		S	00 81 38	3 m	
		S	00 81 58	5 m	
 <p>ROLLER 47,6x42,5 mm</p>	 <p>Perfil superior separador, montaje a pared Full width side fixing profile, wall mount Profil équerre pour fixation murale</p>	S	00 80 24	2 m	1 perfil 1 profile 1 profil
		S	00 80 34	3 m	
		S	00 80 54	5 m	
 <p>ROLLER FIX 42,5x54,6 mm</p>	 <p>Perfil superior Roller para vidrio fijo Roller top track for fixed glass Profil haut Roller avec verre fixe</p>	S	00 80 25	2 m	1 perfil 1 profile 1 profil
		S	00 80 35	3 m	
		S	00 80 55	5 m	
Perfilería para falso techo   False ceiling top profiles   Profils supérieure pour faux-plafond					
 <p>ROLLER FIX FT 42,5x84,6 mm</p>	 <p>Perfil superior Roller para vidrio fijo para falso techo Roller top track for fixed glass for false ceiling Profil Roller installation à faux-plafond avec verre fixe</p>	S	00 80 26	2 m	2 perfiles 2 profiles 2 profils
		S	00 80 36	3 m	
		S	00 80 56	5 m	

80kg | 177 lb

SV-ROLLER MINIMAL 80 | SV-LARGE MINIMAL A80 | SV-ROLLER EASY 80

Roller Glass

Aluminio anodizado plata mate  
Satin anodized aluminium  
Aluminium anodisé argent

S

Aluminio pulido cromado  
Chrome polished aluminium  
Aluminium polie chromé  
Brillante | Shiny | Brillant

PC











Aluminio lacado blanco  
White lacquered  
Aluminium anodisé blanc

handlie.com

Componentes

Components | Composants

SV-ROLLER MINIMAL 80  
SV-ROLLER LARGE A80  
NEW SV-ROLLER EASY 80

SV - ROLLER MINIMAL 80   SV - ROLLER LARGE A80   SV - ROLLER EASY 80		Finished	Cód.		
Perfilería inferior   Bottom profiles   Profils inférieurs					
 <p>Perfil inferior para vidrio fijo de 8-10-12mm Bottom track for fixed glass, thickness 8-10-12mm Rail bas pour verre fixe, épaisseur 8-10-12mm</p>  <p>20x20 mm</p>	S	00 87 15	1,5 m	1 perfil 1 profile 1 profil	
	S	00 87 22	2,25 m		
	S	00 87 30	3 m		
	S	00 87 37	3,75 m		
	S	00 87 45	4,5 m		
	S	00 87 60	6 m		
 <p>Perfil inferior para vidrio fijo de 8-10-12mm Bottom track for fixed glass, thickness 8-10-12mm Rail bas pour verre fixe, épaisseur 8-10-12mm</p>  <p>20x17 mm</p>	S	00 87 24	2 m	1 perfil 1 profile 1 profil	
	S	00 87 34	3 m		
	S	00 87 54	5 m		
 <p>Perfil inferior con burlete para vidrio de 8-10-12mm Bottom track with brush draught excluder for fixed glass, thickness 8-10-12mm Rail bas avec joint-brosse, épaisseur 8-10-12mm</p>  <p>20x15 mm</p>	S	00 41 22	2 m	1 perfil 1 profile 1 profil	
	S	00 41 32	3 m		
	S	00 41 62	6 m		
Accesorios   Accessories   Accessoires					
 <p>Embellecedor para perfil superior para vidrio fijo Trim for fixed glass profile Rail de recouvrement pour rail avec panneau fixe</p>		00 80 74	3 m	1 perfil 1 profile 1 profil	
 <p>Embellecedor final perfil superior Roller Cover cap set for Roller top track Jeu capuchons finals pour rail Roller</p>	S	00 80 83		1 juego de 2 set of 2 jeu de 2	
 <p>Embellecedor final perfil superior Roller + perfil superior separador Cover cap set for Roller top track + full width side fixing profile Jeu capuchons finals pour rail Roller + profil équerre</p>	S	00 80 85		1 juego de 2 set of 2 jeu de 2	
 <p>Embellecedor final perfil superior Roller para vidrio fijo Cover cap set for Roller top track for fixed glass Jeu capuchons finals pour rail Roller avec verre fixe</p>	S	00 80 86		1 juego de 2 set of 2 jeu de 2	



## Componentes

Components | Composants

SV - ROLLER MINIMAL 80		Finished	Cód.		
Juegos   Sets   Jeux					
	<p>Juego de accesorios SV-ROLLER MINIMAL 80 simple con tapeta embellecedora cuadrada de aluminio SV-ROLLER MINIMAL 80 single fitting set with square cover trim Garniture SV-Roller Minimal 80 simple avec caches angulaires</p>	80kg	S	0 980 90	1 juego 1 set 1 jeu
	<p>Juego de accesorios SV-ROLLER MINIMAL 80 doble con tapeta embellecedora cuadrada de aluminio SV-ROLLER MINIMAL 80 double fitting set with square cover trim Garniture SV-Roller Minimal 80 double avec caches angulaires</p>	80kg	S	0 980 91	1 juego 1 set 1 jeu
	<p>Juego de accesorios SV-ROLLER MINIMAL 80 simple con tapeta embellecedora redonda de aluminio SV-ROLLER MINIMAL 80 single fitting set with round cover trim Garniture SV-Roller Minimal 80 simple avec caches ovales</p>	80kg	S	0 980 92	1 juego 1 set 1 jeu
	<p>Juego de accesorios SV-ROLLER MINIMAL 80 doble con tapeta embellecedora redonda de aluminio SV-ROLLER MINIMAL 80 double fitting set with round cover trim Garniture SV-Roller Minimal 80 double avec caches ovales</p>	80kg	S	0 980 93	1 juego 1 set 1 jeu
<b>Pinzas   Clamps   Pincés</b>					
	<p>Juego de pinzas SV-MINIMAL SV-MINIMAL clamps set Jeu pincés SV-ROLLER MINIMAL</p>	80kg		00 80 89	1 juego 1 set 1 jeu
<b>Tapetas   Covers   Caches</b>					
	<p>Tapeta embellecedora cuadrada de aluminio Square cover trim Jeu caches angulaires</p>		S	00 80 70	1 juego de 4 set of 4 jeu de 4
	<p>Tapeta embellecedora cuadrada de nylon Nylon square cover trim Jeu caches nylon angulaires</p>		S	00 80 72	
	<p>Tapeta embellecedora redonda de aluminio Round cover trim Jeu caches ovales</p>		S	00 80 71	1 juego de 4 set of 4 jeu de 4
	<p>Tapeta embellecedora redonda de nylon Nylon round cover trim Jeu caches nylon ovales</p>		S	00 80 73	

80kg | 177 lb

SV-ROLLER MINIMAL 80 | SV-LARGE MINIMAL A80 | SV-ROLLER EASY 80

Roller Glass

Aluminio anodizado plata mate  
Satin anodized aluminium  
Aluminium anodisé argent

S

Aluminio pulido cromado  
Chrome polished aluminium  
Aluminium polie chromé  
Brillante | Shiny | Brillant

PC











Aluminio lacado blanco  
White lacquered  
Aluminium anodé blanc

handle.com

## Componentes

Components | Composants






SV-ROLLER MINIMAL 80  
SV-ROLLER LARGE A80  
**NEW** SV-ROLLER EASY 80

SV - ROLLER LARGE A80		Finished	Cód.		
<b>Juegos   Sets   Jeux</b>					
		Juego de accesorios SV-ROLLER LARGE A80 simple SV-ROLLER LARGE A80 single fitting set Garniture SV-ROLLER LARGE A80 simple	80kg	0 980 88	1 juego 1 set 1 jeu
		Juego de accesorios SV-ROLLER LARGE A80 doble SV-ROLLER LARGE A80 double fitting set Garniture SV-ROLLER LARGE A80 double	80kg	0 980 89	1 juego 1 set 1 jeu
<b>Tapetas   Covers   Caches</b>					
		Tapeta LARGE LARGE Pelmet cover Cache-pince LARGE	S	00 64 34	3 m 2 perfiles 2 profils 2 profils
<b>Pinzas   Clamps   Pinces</b>					
		Juego de pinzas regulables SV-2 CLASSIC SV-2 CLASSIC adjustable clamps set Jeu pincés réglables SV-2 CLASSIC	80kg	00 80 88	1 juego 1 set 1 jeu
		Juego de pinzas SV-2 CLASSIC LATERAL compatible con Softbrake SV-2 CLASSIC LATERAL clamps set, lateral assembly, compatible with Softbrake Jeu pincés SV-2 CLASSIC LATERAL, assemblage lateral, adaptés au frein	80kg	0 105 58	1 juego 1 set 1 jeu
<b>Embellecedores   Trims   Enjoliveurs</b>					
		Embellecedor final tapeta LARGE LARGE top track cover cap set Jeu embouts finals de bandeau LARGE	S S PC PC WL WL	00 80 58 00 80 59 00 80 60 00 80 61 00 80 62 00 80 63	8 mm 10 mm 8 mm 10 mm 8 mm 10 mm 1 juego de 2 set of 2 jeu de 2



## Componentes

Components | Composants

SV - ROLLER EASY 80		Finished	Cód.		
Juegos   Sets   Jeux					
 	Juego de accesorios SV-ROLLER EASY 80 simple SV-ROLLER EASY 80 single fitting set Garniture SV-ROLLER EASY 80 simple	 	0 980 94		1 juego 1 set 1 jeu
 	Juego de accesorios SV-ROLLER EASY 80 doble SV-ROLLER EASY 80 double fitting set Garniture SV-ROLLER EASY 80 double	 	0 980 95		1 juego 1 set 1 jeu
<b>Tapetas   Covers   Caches</b>					
	Tapeta EASY EASY Pelmet cover Cache-pince EASY		 00 64 29  00 64 39	2 m 3 m	2 perfiles 2 profils 2 profils
<b>Pinzas   Clamps   Pincos</b>					
 	Juego de pinzas regulables SV-EASY SV-EASY adjustable clamps set Jeu pincos réglables SV-EASY	 	00 68 78		1 juego 1 set 1 jeu
<b>Embellecedores   Trims   Enjoliveurs</b>					
	Embellecedor final tapeta EASY EASY Top track cover cap set Jeu embouts finals de bandeau EASY		 00 80 77  00 80 78	8 mm 10 mm	1 juego de 2 set of 2 jeu de 2

80kg | 177 lb

SV-ROLLER MINIMAL 80 | SV-LARGE MINIMAL A80 | SV-ROLLER EASY 80

Roller Glass

Aluminio anodizado plata mate  
Satin anodized aluminium  
Aluminium anodisé argent

S

Aluminio pulido cromado  
Chrome polished aluminium  
Aluminium polie chromé  
Brillante | Shiny | Brillant

PC

Aluminio lacado blanco  
White lacquered aluminium  
Aluminium anodé blanc

handle.com

## Componentes

Components | Composants

SV - ROLLER MINIMAL 80   SV - ROLLER LARGE A80   SV - ROLLER EASY 80		Finished	Cód.		
Accesorios   Accessories   Accessoires					
	<b>Soporte y tapeta para panel de vidrio fijo perpendicular</b> Fixing bracket and cover cap for perpendicular fixed glass panel Support et cache pour verre fixe perpendiculaire		00 80 87		1 juego 1 set 1 jeu
	<b>Soporte para panel de vidrio fijo adyacente</b> Fixing bracket for adjacent fixed glass panel Support pour verre fixe adjacent		00 80 91		1 juego 1 set 1 jeu
	<b>Soporte para pared perpendicular</b> Fixing bracket for perpendicular wall Support pour mur perpendiculaire		00 80 92		1 unidad 1 unit 1 unité
 26,75	<b>Soporte pared escuadra SV corto</b> Top track short side fixing bracket Équerre de fixation murale courte		00 66 58		25 piezas 25 pieces 25 pièces
 32,50	<b>Soporte pared escuadra con regulación</b> Top track adjustable side fixing bracket Clip de fixation réglable pour bandeau en bois		00 60 59		25 piezas 25 pieces 25 pièces
	<b>Juego de roldana + tope freno</b> Trolley hanger set + Roller track stopper Jeu montures + butée d'arrêt		00 80 80		1 juego 1 set 1 jeu
	<b>Kit Softbrake Roller simple 80Kg</b> Roller single Softbrake kit 80Kg Kit frein amortisseur Roller simple 80kg		00 80 06		1 juego 1 set 1 jeu
	<b>Juego de roldanas</b> Trolley hanger set Jeu montures		00 86 55		5 juegos 5 sets 5 jeux
	<b>Guiador inferior plástico</b> Plastic bottom guide Guide de sol plastique		00 40 57		25 piezas 25 pieces 25 pièces
	<b>Guiador inferior para vidrio de 8-10-12mm</b> Bottom guide, thickness 8-10-12mm Guide de sol, épaisseur 8-10-12		00 42 57		10 piezas 10 pieces 10 pièces

## Componentes

Components | Composants

KITS	Finished	Cód.			
	<p><b>Kit SV-ROLLER LARGE A80</b> 1 perfil superior   1 juego de accesorios   1 juego de embellecedores final perfil   9 soportes pared escuadra con regulación   2 tapetas pinza   1 juego de embellecedores final tapeta, pinza de 8mm   1 juego de embellecedores final tapeta, pinza de 10mm</p> <p><b>SV-ROLLER LARGE A80 kit</b> 1 top track   1 fitting set   1 cover cap set   9 adjustable side fixing brackets   2 pelmet covers   1 top track cover cap set, 8mm clamp   1 top track cover cap set, 10mm clamp</p> <p><b>Kit SV-ROLLER LARGE A80</b> 1 rail haut   1 garniture   1 jeu capuchons finals   9 clips de fixation réglable pour bandeau   2 cache-pince   1 jeu embouts finals de bandeau, cache 8 mm   1 jeu embouts finals de bandeau, cache 10 mm</p>	S	0 902 26	2 m	1 kit (1 puerta) 1 kit (1 door) 1 kit (1 porte)
	<p><b>Kit SV-ROLLER LARGE A80</b> 1 perfil superior   1 juego de accesorios   1 juego de embellecedores final perfil   14 soportes pared escuadra con regulación   2 tapetas pinza   1 juego de embellecedores final tapeta, pinza de 8mm   1 juego de embellecedores final tapeta, pinza de 10mm</p> <p><b>SV-ROLLER LARGE A80 kit</b> 1 top track   1 fitting set   1 cover cap set   14 adjustable side fixing brackets   2 pelmet covers   1 top track cover cap set, 8mm clamp   1 top track cover cap set, 10mm clamp</p> <p><b>Kit SV-ROLLER LARGE A80</b> 1 rail haut   1 garniture   1 jeu capuchons finals   9 clips de fixation réglable pour bandeau   2 cache-pince   1 jeu embouts finals de bandeau, cache 8 mm   1 jeu embouts finals de bandeau, cache 10 mm</p>	S	0 902 27	3 m	1 kit (1 puerta) 1 kit (1 door) 1 kit (1 porte)
	<p><b>Kit SV-ROLLER LARGE A80 para vidrio fijo</b> 1 perfil superior para vidrio fijo   1 juego de accesorios   1 juego de embellecedores final perfil   2 tapetas pinza   1 juego de embellecedores final tapeta, pinza de 8mm   1 juego de embellecedores final tapeta, pinza de 10mm</p> <p><b>SV-ROLLER LARGE A80 for fixed glass kit</b> 1 top track for fixed glass   1 fitting set   1 cover cap set   2 pelmet covers   1 top track cover cap set, 8mm clamp   1 top track cover cap set, 10mm clamp</p> <p><b>Kit SV-ROLLER LARGE A80 pour verre fixe</b> 1 rail haut avec verre fixe   1 garniture   1 jeu capuchons finals   2 cache-pince   1 jeu embouts finals de bandeau, cache 8 mm   1 jeu embouts finals de bandeau, cache 10 mm</p>	S	0 902 28	2 m	1 kit (1 puerta) 1 kit (1 puerta) 1 kit (1 porte)
	<p><b>Kit SV-ROLLER LARGE A80 para vidrio fijo</b> 1 perfil superior para vidrio fijo   1 juego de accesorios   1 juego de embellecedores final perfil   2 tapetas pinza   1 juego de embellecedores final tapeta, pinza de 8mm   1 juego de embellecedores final tapeta, pinza de 10mm</p> <p><b>SV-ROLLER LARGE A80 for fixed glass kit</b> 1 top track for fixed glass   1 fitting set   1 cover cap set   2 pelmet covers   1 top track cover cap set, 8mm clamp   1 top track cover cap set, 10mm clamp</p> <p><b>Kit SV-ROLLER LARGE A80 pour verre fixe</b> 1 rail haut avec verre fixe   1 garniture   1 jeu capuchons finals   2 cache-pince   1 jeu embouts finals de bandeau, cache 8 mm   1 jeu embouts finals de bandeau, cache 10 mm</p>	S	0 902 29	3 m	1 kit (1 puerta) 1 kit (1 door) 1 kit (1 porte)

80kg | 177 lb

SV-ROLLER MINIMAL 80 | SV-LARGE MINIMAL A80 | SV-ROLLER EASY 80

Roller Glass

Aluminio anodizado plata mate  
Satin anodized aluminium  
Aluminium anodisé argent



Aluminio pulido cromado  
Chrome polished aluminium  
Aluminium polie chromé  
Brillante | Shiny | Brillant



Aluminio lacado blanco  
White lacquered  
Aluminium anodé blanc

handlie.com





Divisiones y puertas de paso  
Glazed room dividers and doors  
Divisions et portes d'accès

# Linear Glass

SV-LINEAR

 **saheco**  
mecanismos para puertas correderas

[handlie.com](http://handlie.com)

SV-LINEAR

# Linear Glass

+ info



ES

SV-LINEAR es la combinación perfecta entre un deslizamiento suave y silencioso y una estética minimalista y contemporánea. Denominado Linear por su perfecta integración al entorno, con sólo dos líneas visibles. Sistema de puertas correderas de cristal suspendidas, sin marco y de alta calidad, ideal para divisiones y puertas de uso doméstico o comercial de peso ligero o medio.

#### CARACTERÍSTICAS

Perfil superior en aluminio anodizado. La parte trasera del mismo se instala en la pared, mientras que la parte delantera está formada por una tapeta disponible en diversos acabados que tiene la finalidad de ocultar completamente todo el mecanismo. Tapetas laterales también disponibles en diferentes acabados.

Para hojas de máximo 100 kgs de peso y 3m de altura. Posibilidad de instalación de Softbrake (freno amortiguador) a uno o ambos lados de la puerta (máx. 80 kgs/hoja) para proporcionar una suave amortiguación en los últimos 100 mm de recorrido de la hoja.

Rodamiento a bolas y guiador inferior para vidrios entre 8 y 10 mm de grosor.

EN

SV-LINEAR is the perfect combination of smooth, quiet sliding and a minimalist, contemporary aesthetics. It is known as Linear due to its perfect integration into the environment, with only two visible lines. A high quality, frameless system of suspended glass sliding doors, it is ideal for lightweight or medium weight dividers and doors for home or commercial use.

#### FEATURES

A top track in anodised aluminium. The back of the track is fitted in the wall, while the front consists of a cover available in various finishes designed to conceal the entire mechanism completely. Side covers also available in different finishes. For panels weighing a maximum of 100 kg and 3m in height. There is a possibility of installing a Softbrake (damping brake) to one or both sides of the door (max. 80 kgs /panel) to provide soft damping in the last 100 mm of the panel's run.

Ball bearings and bottom guide for 8mm and 10mm thick glass panels.

FR

SV-LINEAR marie à la perfection glissement silencieux et en douceur et ligne minimaliste contemporaine. Appelé Linéaire pour sa parfaite intégration dans l'espace, ce modèle ne possède que deux lignes visibles. Système de portes coulissantes en verre suspendues, sans encadrement et de qualité supérieure. Idéales pour les divisions et portes à usage résidentiel ou commercial de poids léger ou moyen.

#### CARACTERÍSTICAS

Profil supérieur en aluminium anodisé. La partie arrière du profil s'installe au mur, tandis que sa partie avant se compose d'un cache disponible en différentes finitions qui vise à masquer complètement tout le mécanisme. Caches latéraux également disponibles en différentes finitions.

Pour battants de 100 kg et 3 m de hauteur maximum. Possibilité d'installation de Softbrake (frein amortisseur) sur un ou les deux côtés de la porte (maxi. 80 kg/battant) en vue d'amortir les 100 derniers mm de parcours du battant.

Roulement à billes et guide inférieur pour verres de 8 à 10 mm d'épaisseur.



100 kg | 221 lb




SV-LINEAR

Linear Glass

## Características técnicas

Technical characteristics | Caractéristiques techniques

### Pictogramas | Pictograms | Pictogrammes

<p><b>Perfilería</b>                  Profiles                  Profils</p>  <p>33,5x16 mm      36x11 mm</p>	<p><b>Especificaciones</b>                  Specifications                  Spécifications</p>  <p>8-10 mm      1 softbrake &gt; MIN. 650 mm                  2 softbrake &gt; MIN. 800 mm</p>	<p><b>Accesorios</b>                  Accessories                  Accessoires</p>  <p>SOFTBRAKE                  MAX. 80 kg</p>
---	---	---

### Pesos | Weights | Poids

100 kg	221 lb
--------	--------

### Variantes de instalación | Installation possibilities | Variantes d'installation



Mecanización adicional a vidrio para doble softbrake  
 Additional machining to the glass for double Softbrake  
 Usinage supplémentaire du verre pour le double Softbrake

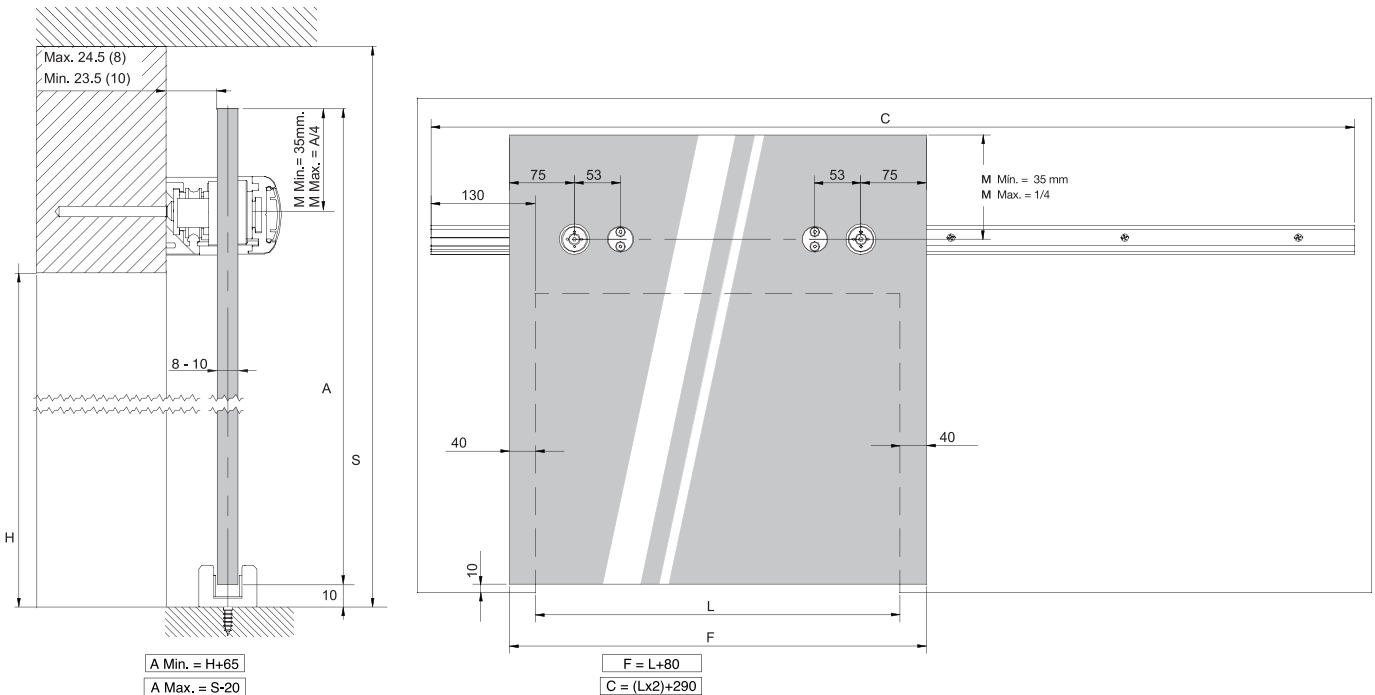


## Sección tipo

Cross-section | Section type

(Cotas en mm / Dimensions in mm / Dimensions en mm)

## SV - LINEAR



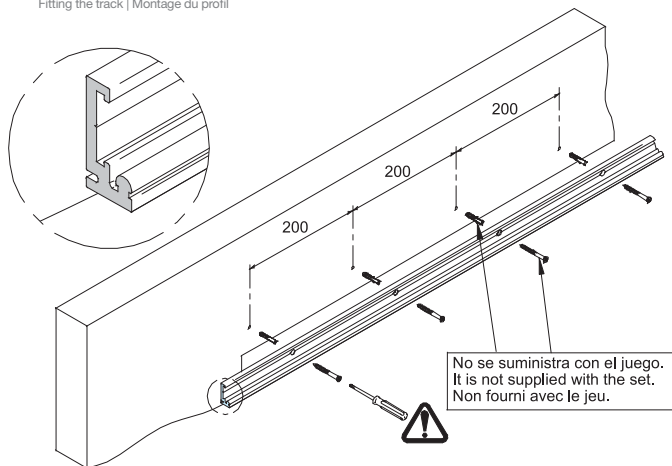


### Sistema de montaje

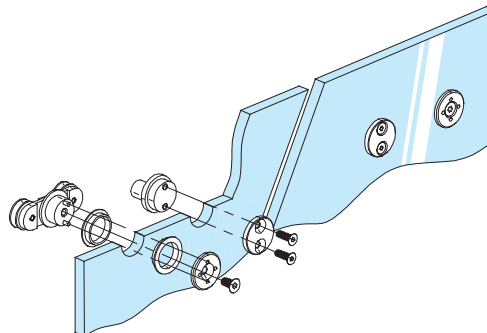
Assembly system | Système de montage

#### SV - LINEAR

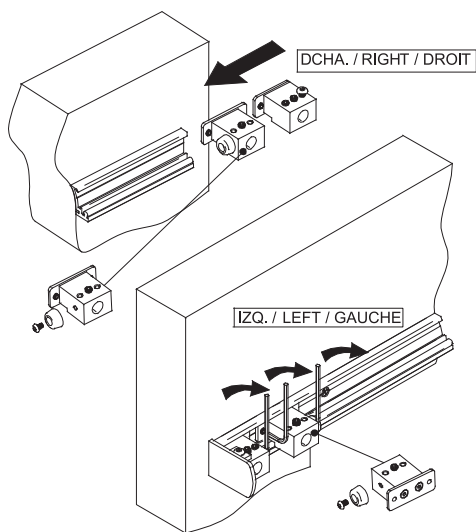
1 Montaje perfil  
Fitting the track | Montage du profil



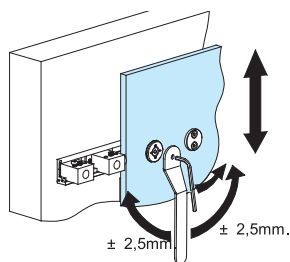
2 Montaje roldanas  
Fitting the rollers | Montage roldanas



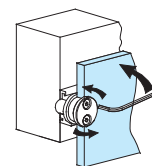
3 Montaje topes  
Fitting the end-stops | Montage des butées



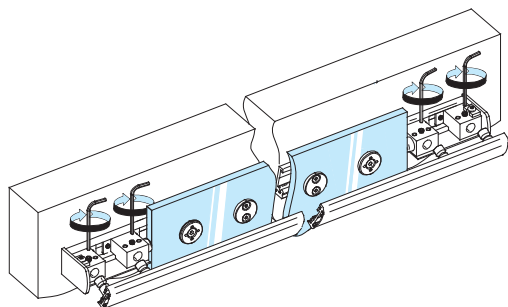
4 Regulación de la puerta  
Adjusting the door | Réglage de la porte



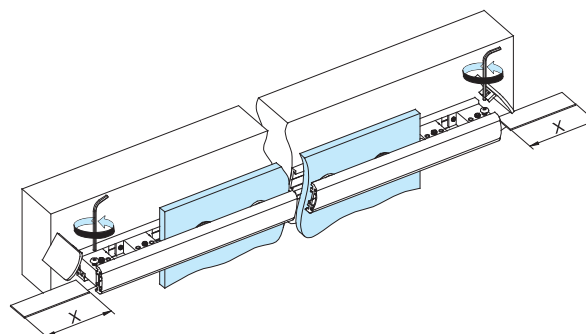
5 Fijación anti-desarrilamiento  
Fitting the anti-derail  
Fixation antidéraillement



6 Montaje perfil + tapeta  
Fitting track+cover | Montage profil + cache












7 Colocación embellecedor  
Fitting trim | Mise en place de l'enjoliveur



## Componentes

Components | Composants

SV-LINEAR

		Cód.		
<b>Perfiles   Profiles   Profils</b>				
	<b>Perfil guía LINEAR aluminio anodizado plata mate</b> LINEAR top track INNER. Anodised aluminium. SAA Profil guide LINEAR en aluminium anodisé argent mat	0 132 20	2 m	2 perfiles
		0 132 30	3 m	2 profiles
		0 132 50	5 m	2 profils
	<b>Perfil frontal LINEAR aluminio anodizado plata mate</b> LINEAR top track OUTER. Anodised aluminium. SAA LINEAR en aluminium anodisé argent mat	0 131 20	2 m	2 perfiles
		0 131 30	3 m	2 profiles
		0 131 50	5 m	2 profils
<b>Juegos   Sets   Jeux</b>				
	<b>Juego completo de accesorios SV-LINEAR</b> LINEAR. Single door complete fitting set Jeu complet d'accessoires SV-LINEAR	<b>120 kg</b>	0 130 10	1 juego 1 set 1 jeu
<b>Tapetas   Covers   Caches</b>				
	<b>Tapeta perfil frontal LINEAR aluminio anodizado plata mate</b> LINEAR top track cover plate. Anodised aluminium. SAA Frontal LINEAR en aluminium anodisé argent mat	0 130 20		
		0 130 30		
		0 130 50		
	<b>Tapeta perfil frontal LINEAR aluminio negro</b> LINEAR top track cover plate. Aluminium BLACK Cache de profil frontal LINEAR en aluminium noir	0 133 20	2 m	2 perfiles
		0 133 30		
		0 133 50		
	<b>Tapeta perfil frontal LINEAR aluminio blanco</b> LINEAR top track cover plate. Aluminium WHITE Cache de profil frontal LINEAR en aluminium blanc	0 134 20	3 m	2 profiles
		0 134 30	5 m	2 profils
		0 134 50		
	<b>TAPETA PERFIL FRONTAL LINEAR NÍQUEL</b> LINEAR top track cover plate. Aluminium NICKEL PLATED Cache de profil frontal LINEAR en nickel	0 135 20		
		0 135 30		
		0 135 50		
	<b>CONSULTAR OTROS ACABADOS</b> PLEASE ENQUIRE FOR OTHER FINISHES AUTRES FINITIONS SUR DEMANDE			



100 kg | 221 lb

SV-LINEAR

**Componentes**

Components | Composants

			Cód.		
	SV-LINEAR Softbrake SV-LINEAR Softbrake SV-LINEAR Softbrake	80 kg	0 130 11		1 juego 1 set 1 jeu
	Tapeta lateral SV-LINEAR aluminio anodizado plata mate LINEAR top track end cover cap set. Anodised aluminium. SAA Cache latéral SV-LINEAR en aluminium anodisé argent mat		0 130 01		1 juego de 2 set of 2 jeu de 2
	Tapeta lateral SV-LINEAR negro LINEAR top track end cover cap set. Aluminium BLACK Cache latéral SV-LINEAR noir		0 130 02		1 juego de 2 set of 2 jeu de 2

**KITS**

	<b>Kit - SV Linear 2 m acabado plata mate</b> 1 x perfil guia 2 m   1 x perfil frontal   1 x tapeta perfil frontal   1 x juego completo de accesorios   1 x juego tapeta lateral				
	<b>Kit - SV Linear 2 m acabado plata mate</b> 1 x guide profile 2 m / 1 x front profile / 1 x front profile pelmet cover / 1 x single door complete fitting set / 1 x side pelmet cover	0 901 32	2 m	1 kit (1 puerta) 1 kit (1 door) 1 kit (1 porte)	
	<b>Kit - SV Linear 2 m finition argent mat</b> 1 x profil guide 2 m   1 x profil frontal   1 x cache de profil frontal   1 x jeu complet d'accessoires   1 x cache latéral				
	<b>Kit - SV Linear 3 m acabado plata mate</b> 1 x perfil guia 3 m   1 x perfil frontal   1 x tapeta perfil frontal   1 x juego completo de accesorios   1 x juego tapeta lateral				
	<b>Kit - SV Linear 3 m acabado plata mate</b> 1 x guide profile 3 m / 1 x front profile / 1 x front profile pelmet cover / 1 x single door complete fitting set / 1 x side pelmet cover	0 901 33	3 m	1 kit (1 puerta) 1 kit (1 door) 1 kit (1 porte)	
	<b>Kit - SV Linear 3 m finition argent mat</b> 1 x profil guide 3 m   1 x profil frontal   1 x cache de profil frontal   1 x jeu complet d'accessoires   1 x cache latéral				
	<b>Kit - SV Linear 2 m + Softbrake acabado plata mate</b> 1 x perfil guia 2 m   1 x perfil frontal   1 x tapeta perfil frontal   1 x juego completo de accesorios   1 x juego tapeta lateral   1 x Softbrake				
	<b>Kit - SV Linear 2 m + Softbrake with matt silver finish</b> 1 x guide profile 2m / 1 x front profile / 1 x front profile pelmet cover / 1 x Single door complete fitting set / 1 x lateral pelmet cover set / 1 x Softbrake	0 901 34	2 m	1 kit (1 puerta) 1 kit (1 door) 1 kit (1 porte)	
	<b>Kit - SV Linear 2m + Softbrake finition argent mat</b> 1 x perfil guide 2 m   1 x perfil frontal   1 x cache de profil frontal   1 x jeu complet d'accessoires   1 x cache latéral   1 x système Softbrake				
	<b>Kit - SV Linear 3 m + Softbrake acabado plata mate</b> 1 x perfil guia 3 m   1 x perfil frontal   1 x tapeta perfil frontal   1 x juego completo de accesorios   1 x juego tapeta lateral   1 x Softbrake				
	<b>Kit - SV Linear 3 m + Softbrake with matt silver finish</b> 1 x guide profile 3m / 1 x front profile / 1 x front profile pelmet cover / 1 x Single door complete fitting set / 1 x lateral pelmet cover set / 1 x Softbrake	0 901 35	3 m	1 kit (1 puerta) 1 kit (1 door) 1 kit (1 porte)	
	<b>Kit - SV Linear 3 m + Softbrake finition argent mat</b> 1 x perfil guide 3 m   1 x profil frontal   1 x cache de profil frontal   1 x jeu complet d'accessoires   1 x cache latéral   1 x système Softbrake				



Divisiones y puertas de paso  
Glazed room dividers and doors  
Divisions et portes d'accès

# Compact Glass

SV-X70



SV-X70

# Compact Glass

+ info [saheco.com](http://saheco.com)



ES

SV-X70 es un sistema de puerta corredera para paneles de vidrio sin marco que combina las últimas novedades tecnológicas con un atractivo diseño minimalista. El sistema se instala fácil y rápidamente, y es especialmente apropiado para aplicaciones domésticas y comerciales, en las que se integra a la perfección en cualquier diseño.

SV-X70, adecuado para paneles de vidrio de 8-10 mm de grosor y un peso máximo de 70kg por hoja, oculta todos sus mecanismos dentro del perfil superior consiguiendo un moderno y minimalista aspecto estético. Este producto permite elegir entre el sistema de frenado con softbrake o un novedoso sistema de frenado anti-shock, proporcionando así una acción deslizante suave, agradable y segura: los dedos quedan resguardados en el ciclo de cierre del panel de vidrio, y éste también está protegido de daños de impacto. Los softbrake dobles, que proporcionan una apertura y un cierre suave a ambos lados, se pueden instalar en un panel de vidrio sin marco con una anchura mínima de 635mm.

Este sistema se ofrece tanto para montaje a techo como para montaje a pared. Para las instalaciones de montaje a pared, presenta una característica única en que la distancia entre la pared y el panel de vidrio se puede ajustar entre un mínimo de 16mm hasta 24mm, dependiendo de los requisitos de diseño, añadiendo así una mayor versatilidad para los demás beneficios del sistema.

SV-X70 se ofrece en dos acabados: aluminio anodizado plata y aluminio inox cepillado de alta calidad. Además, el sistema ha sido probado en 100.000 ciclos según normativa europea EN1527 / EN1670.

EN

SV-X70 is a compact sliding solution for frameless glass panels, combining latest technology with an attractive minimalist design. The system is quick and easy to install, and is particularly appropriate for domestic and commercial applications, where it integrates seamlessly into any design.

Suitable for glass panels of 8-10mm in thickness, and to a maximum weight of 70Kgs, the SV-X70 conceals all of its sliding components within the top track, giving a pleasing aesthetic appearance. There is a choice between function and / or an anti-shock braking system, thereby providing an advanced and pleasing sliding action, whilst at the same time enhancing safety; fingers are protected from becoming trapped on the closing cycle of the glass panel, which itself is also protected from impact damage. Double softbrakes, providing both soft opening and soft closing can be installed on a frameless glass panel to a minimum width of 635mm.

SV-X70 is offered for both ceiling and wall mounted applications; for wall mounted installations, the system offers a unique feature, in that the distance between the wall and the glass panel can be adjusted between a minimal 16mm up to 24mm depending on design requirements, thereby adding a useful versatility to the other benefits of the system.

SV-X70 is offered in two top track finishes; Satin Anodised Aluminium and a premium Brushed Stainless Steel Aluminium finish. In addition the system has been tested to 100,000 cycles in accordance with European performance standards EN1527 / EN1670.

FR

SV-X70 est un système de porte coulissante pour panneaux en verre sans cadre qui combine les dernières technologies avec un attrayant design minimaliste. Le système a une installation facile et rapide et il est particulièrement adapté pour les applications domestiques et commerciales, et parfaitement bien intégré dans toute conception.

SV-X70, adapté pour des panneaux 8-10 mm d'épaisseur de verre et un poids maximum de 70 kg par feuille, il cache tous ses mécanismes dans le profil supérieur avec une esthétique moderne et minimaliste. Ce produit vous permet de choisir entre le nouveau système de freinage anti-choc, ou notre système freinage Softbrake, fournissant ainsi une action de glissement lisse, agréable et sûr: les doigts sont à l'abri dans le cycle de fermeture du panneau de verre, et ils sont également protégés contre les chocs. Le Double softbrake, qui fournissent une ouverture et une fermeture en douceur des deux côtés, peut être installé sur un panneau de verre sans cadre et une largeur minimale de 635mm.

Ce système est disponible pour le montage au plafond et pour le montage mural. Pour le montage des installations de mur, il a une caractéristique unique en ce que la distance entre le mur et le panneau de verre peut être réglée entre un minimum de 16mm à 24mm, selon les exigences de la installation, ajoutant ainsi une plus grande polyvalence aux avantages de ce système.


SV-X70 est disponible en deux finitions: satinée en aluminium anodisé et notre aluminium inox brossé de haute. Le système a été testé à 100.000 cycles selon les normes européennes EN1527 / EN1670.



David Frutos

70 kg | 154 lb

SV-X70



Instalación con Soporte Flotante | Installation with end wall track brackets | Installation avec supports murals pour rail porteur

Quality Certificate	Details		
Categories	Durability 6	Door Weight 70 Kg	Type of door Glass
Durability	100.000 cycles		

Compact Glass

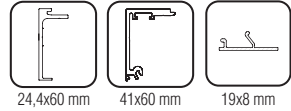
## Características técnicas

Technical characteristics | Caractéristiques techniques

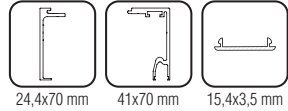
### Pictogramas | Pictograms | Pictogrammes

Perfilería  
Profiles  
Profils

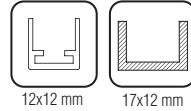
STANDARD



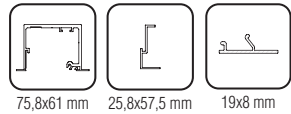
VIDRIO FIJO | FIXED GLASS | VERRE FIXE



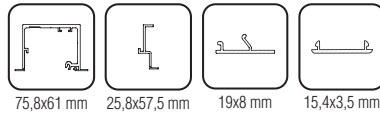
PERFIL INFERIOR | BOTTOM  
U CHANNEL | RAIL BAS



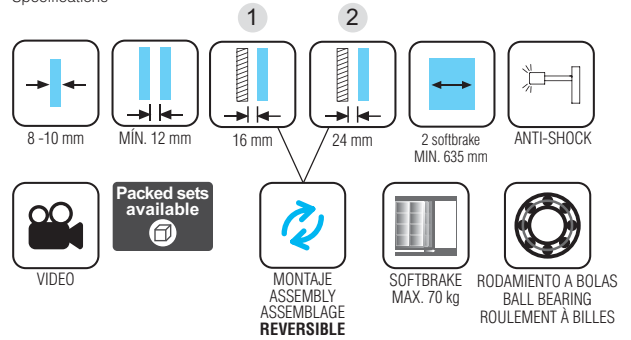
FALSO TECHO | FALSE CEILING | FAUX-PLAFOND



FALSO TECHO + VIDRIO FIJO | FALSE CEILING + FIXED GLASS | FAUX-PLAFOND + VERRE FIXE



Especificaciones  
Specifications  
Spécifications



### Peso | Weights | Poids

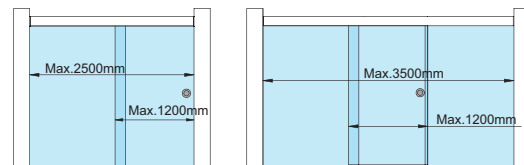
70 kg

154 lb

### Variantes de instalación | Installation possibilities | Variantes d'installation



Soporte flotante | End wall track brackets | Supports murales pour rail porteur



### Sección tipo

Cross-section | Section type

(Cotas en mm / Dimensions in mm / Dimensions en mm)

SV - X70

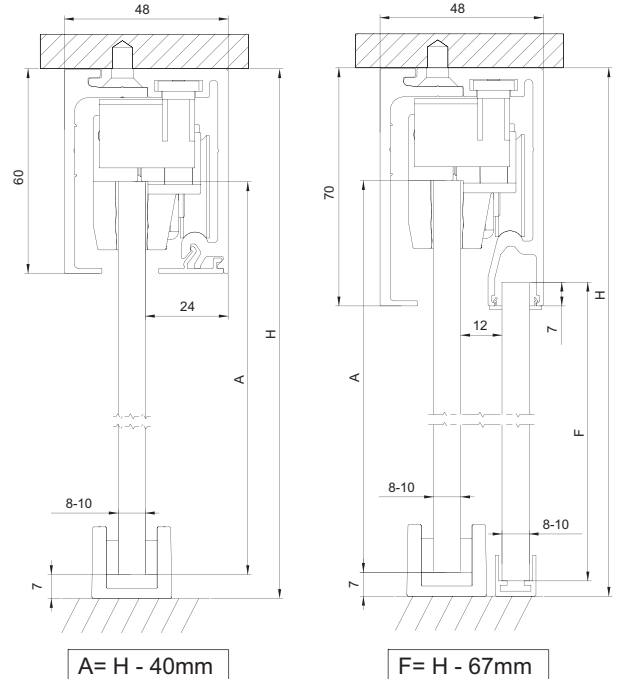
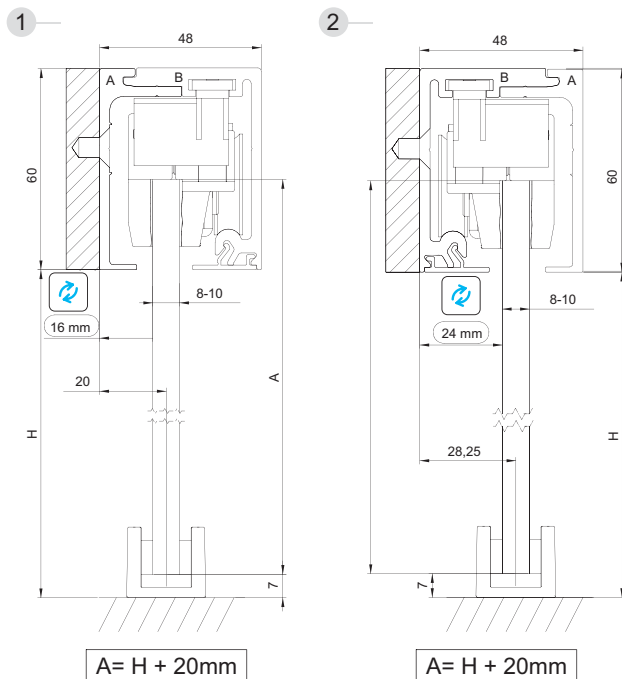
(MONTAJE A PARED | WALL MOUNT  
| FIXATION À MUR)



\* Antes de empezar la instalación a pared, decidir entre la opción 1 o 2  
\* Before installing decide which wall mounting option between 1 or 2  
\* Avant installation choisir votre système installation murale entre 1 ou 2.

SV - X70

(MONTAJE A TECHO | WALL MOUNT  
| FIXATION À MUR)



Ver Video  
WatchVideo  
Voir Video



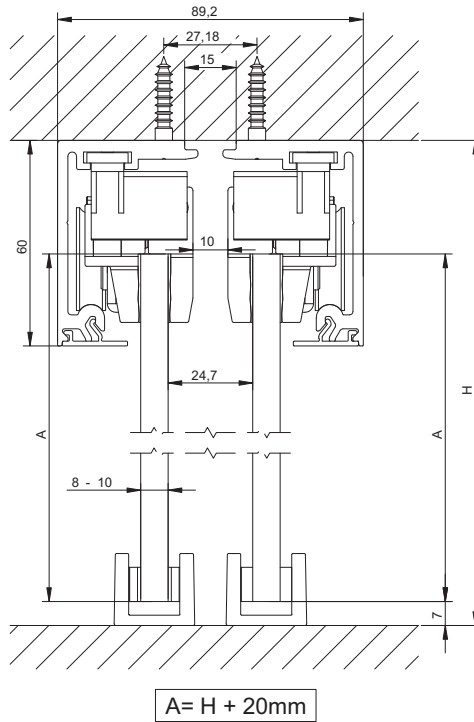
## Sección tipo

Cross-section | Section type

(Cotas en mm / Dimensions in mm / Dimensions en mm)

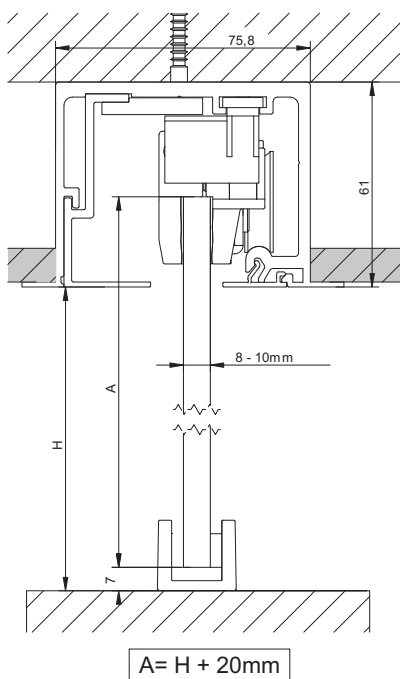
SV - X70

(MONTAJE A TECHO DOBLE CORREDERA | CEILING MOUNT DOUBLE SLIDING |  
ASSEMBLAGE A SOSTRE DOUBLE COULISSANT)



SV - X70

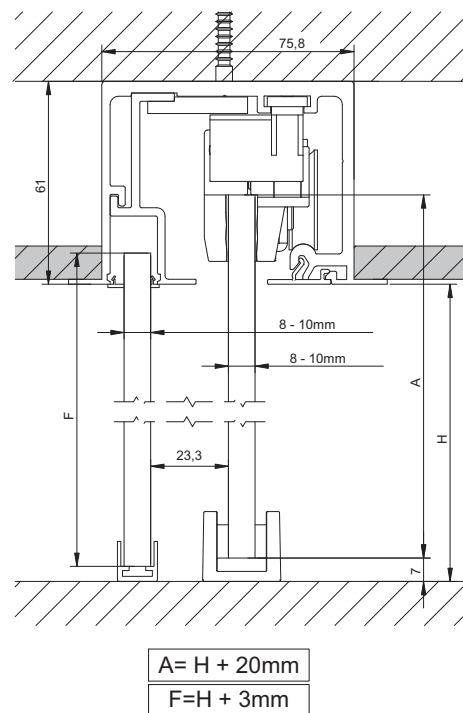
(MONTAJE A FALSO TECHO | FALSE CEILING FILLING |  
MONTAGE SUR FAUX-PLAFOND)



SV - X70

(OPCIÓN VIDRIO FIJO | FIXED GLASS  
OPTION | OPTION VERRE FIXE)

(Montaje a falso techo | False ceiling  
filling | Montage sur faux-plafond)



70 kg | 154 lb

SV-X70

Compact Glass


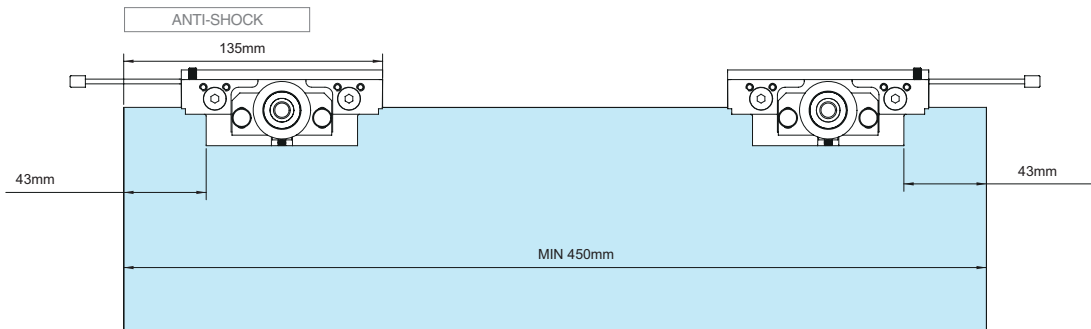
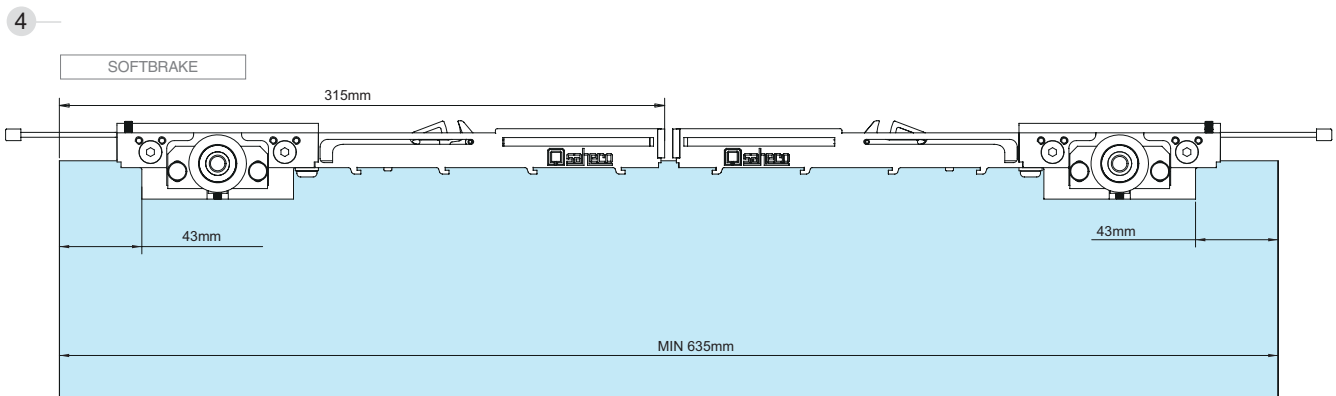
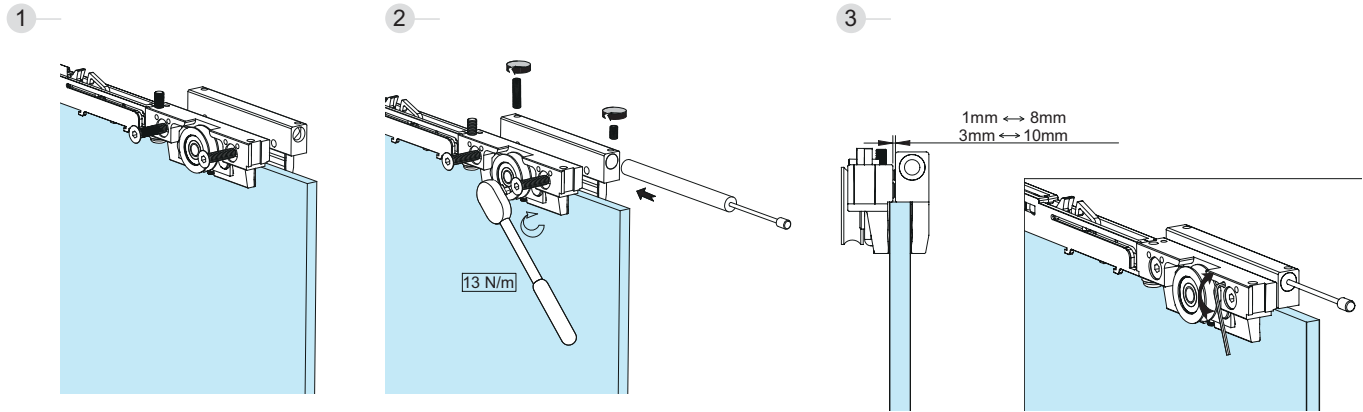


## Sistema de montaje

Assembly system | Système de montage

SV - X70

(MONTAJE PINZAS | CLAMPS ASSEMBLY |  
ASSEMBLAGE PINCES)





70 kg | 154 lb

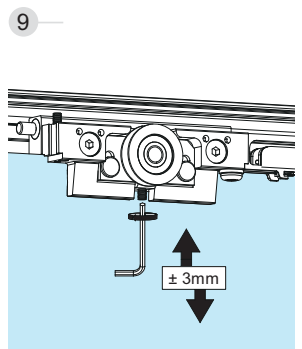
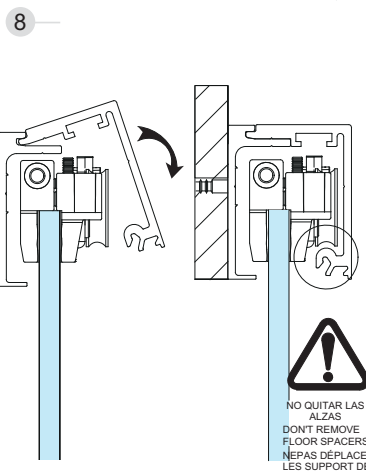
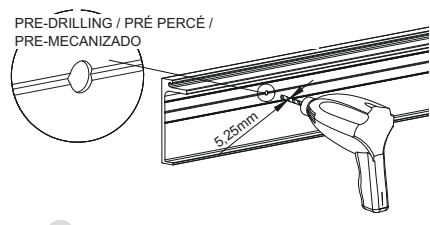
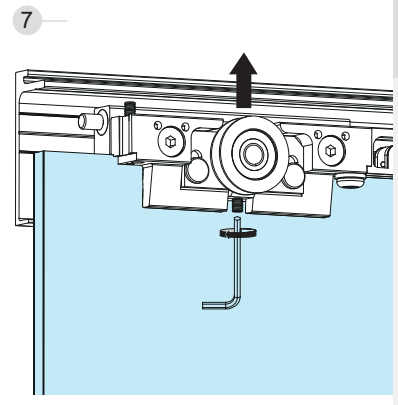
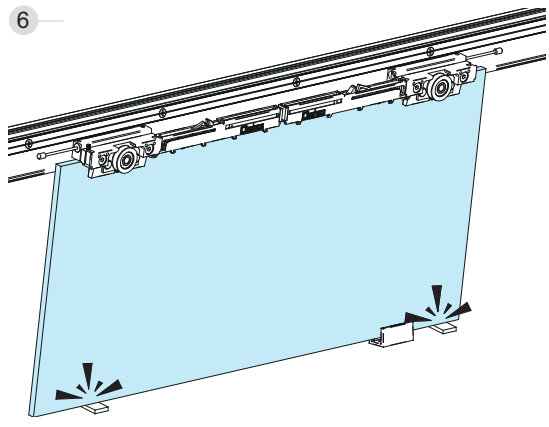
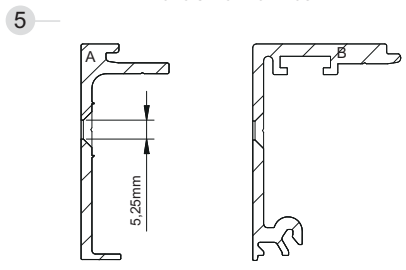
SV-X70

# Sistema de montaje

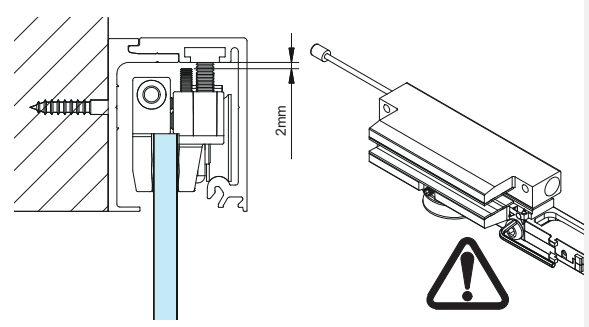
Assembly system | Système de montage

## SV - X70 (MONTAJE A PARED | WALL MOUNT | FIXATION À MUR)

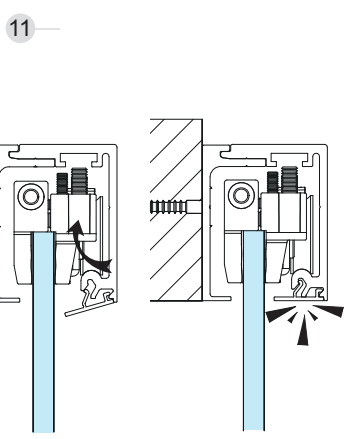
\*ELEGIR ENTRE OPCION 1 O 2  
\*CHOOSE BETWEEN OPTION 1 OR 2  
\*CHOISIR OPTION 1 OU 2



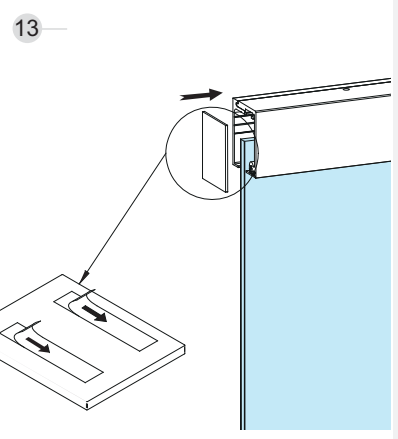
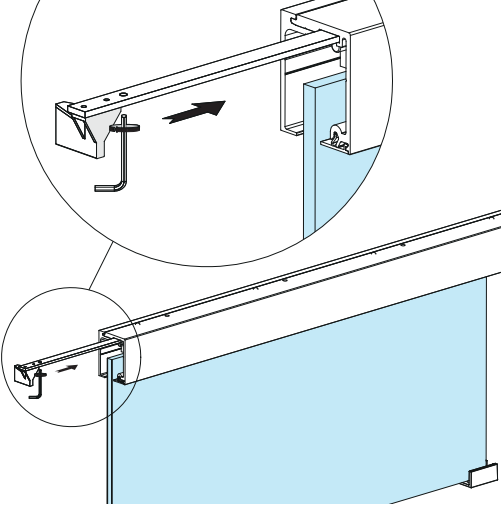
### ANTIDESCARRILAMIENTO | ANTI-DERAILMENT | ANTI-DÉGONDAGE



! MANTENER EL VIDRIO ALZADO PARA LA REGULACIÓN EN ALTURA  
! LIFT/HOLD GLASS DURING HEIGHT ADJUSTMENT  
! MAINTENIR LE VERRE ELEVÉ POUR RÉGGLAGE EN HAUTEUR



! PARA MONTAJE ENTRE PAREDES O CON SOPORTE FLOTANTE, MONTAR EN EL PERFIL ANTES DEL PASO 8  
! FOR INSTALLATION BETWEEN 2 WALLS OR USING END WALL TRACK BRACKETS, INSTALL TRACK BEFORE STEP 8  
! POUR INSTALLATION ENTRE MUR AU AVEC LE SUPPORT MURALE POUR RAIL PORTEUR, INTALLATION SUR LE PROFIL AVANT ETAPE 8

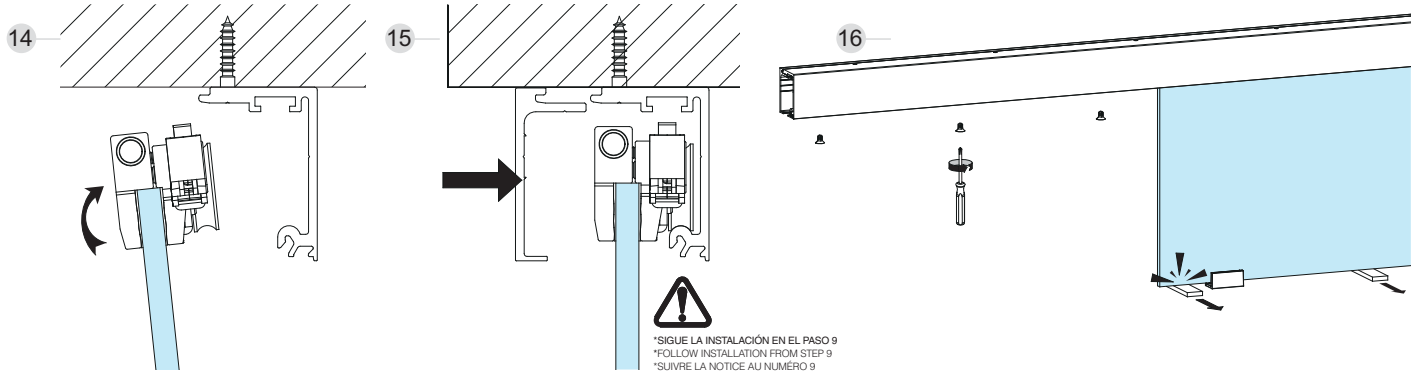


**Sistema de montaje**

Assembly system | Système de montage

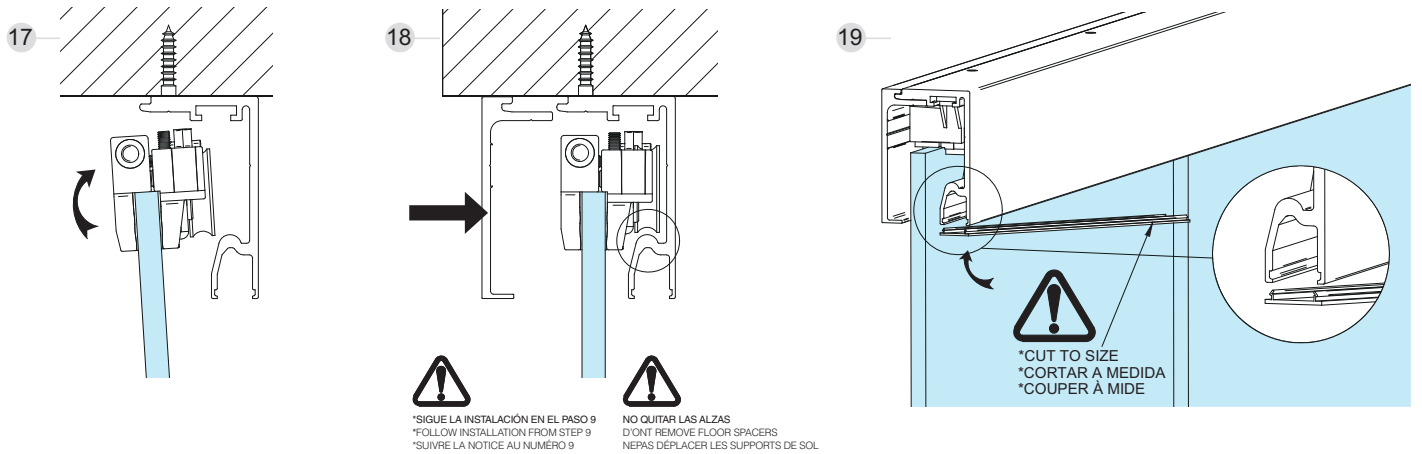
**SV - X70**

(MONTAJE A TECHO | CEILING MOUNT |  
 ASSEMBLAGE À SOSTRE)



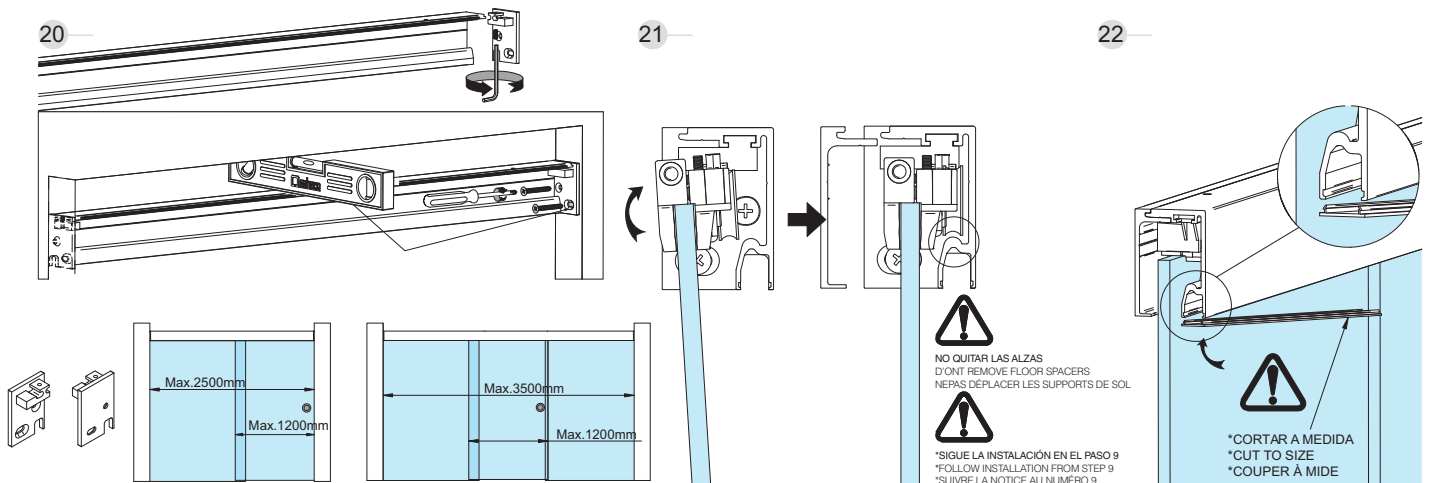
**SV - X70**

(MONTAJE A TECHO CON VIDRIO FIJO | CEILING MOUNT WITH  
 FIXED GLASS | FIXATION À PLAFOND AVEC VERRE FIXE)



**SV - X70**

(SOPORTE FLOTANTE | END WALL TRACK BRACKETS |  
 SUPPORTS MURALES POUR RAIL PORTEUR)



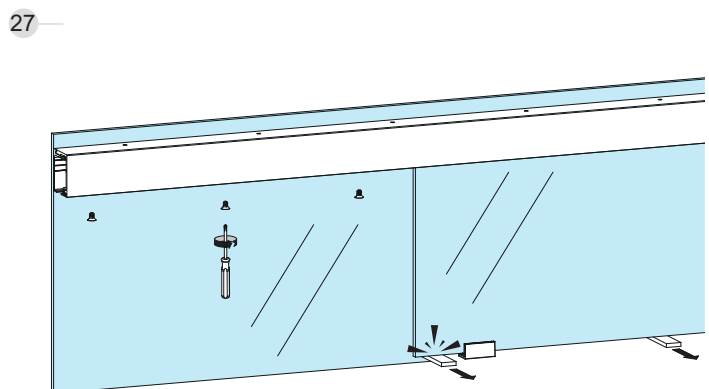
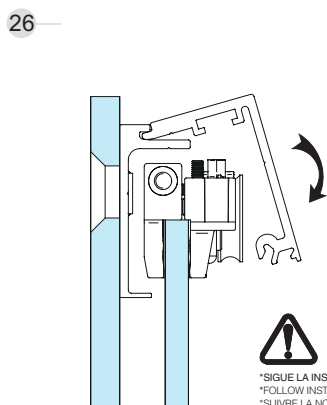
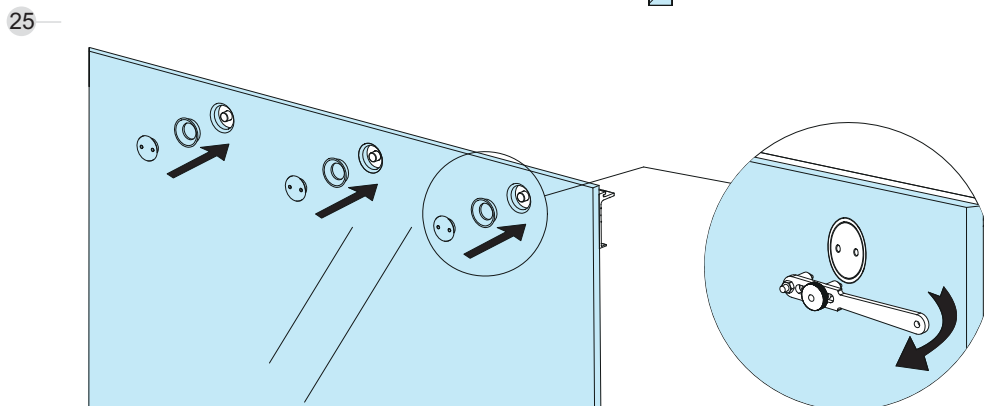
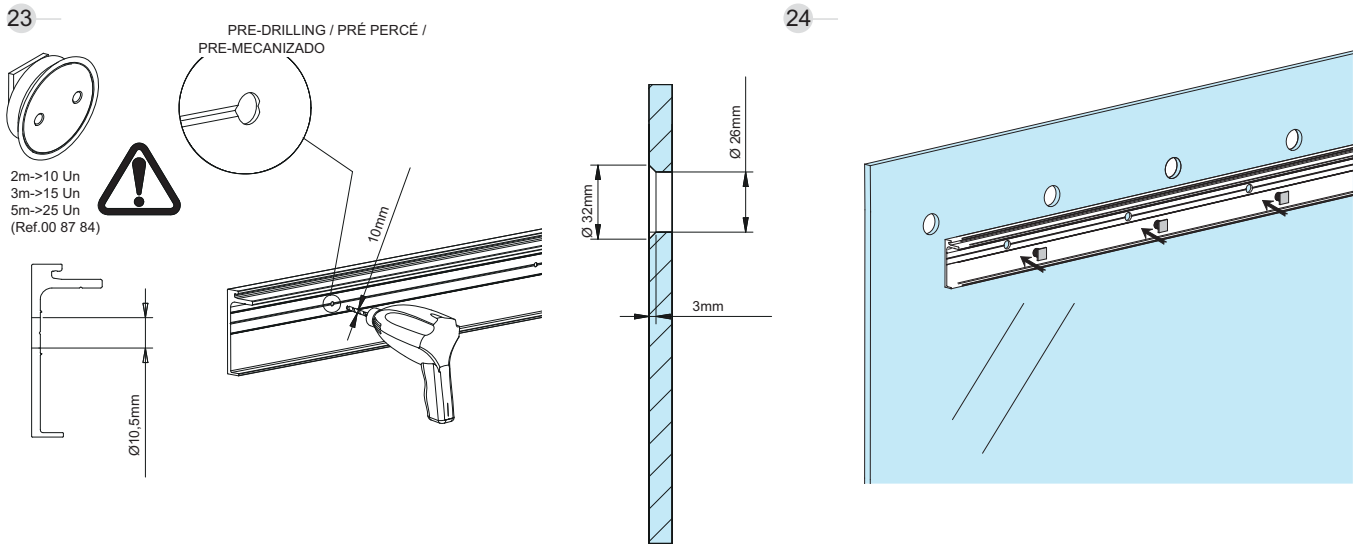


## Sistema de montaje

Assembly system | Système de montage

SV - X70

(MONTAJE A PARED DE VIDRIO | GLASS WALL MOUNT |  
FIXATION SUR VERRE)



70 kg | 154 lb

SV-X70

Compact Glass

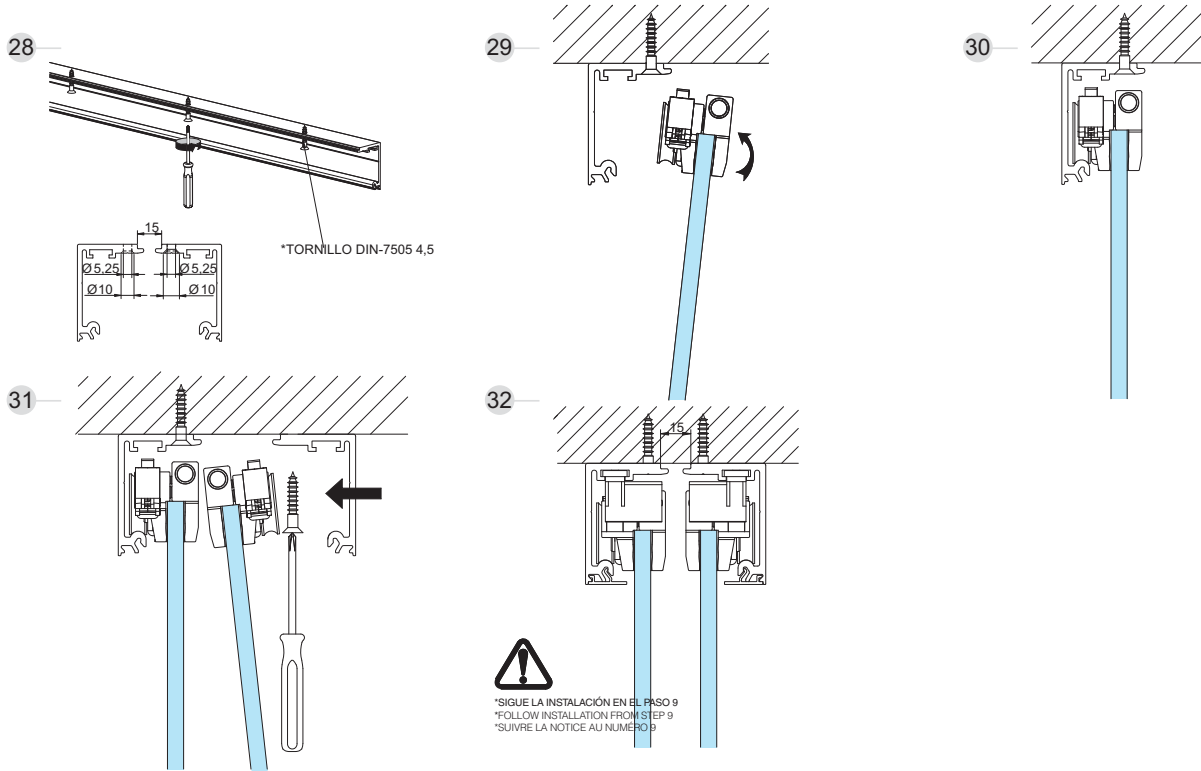


**Sistema de montaje**

Assembly system | Système de montage

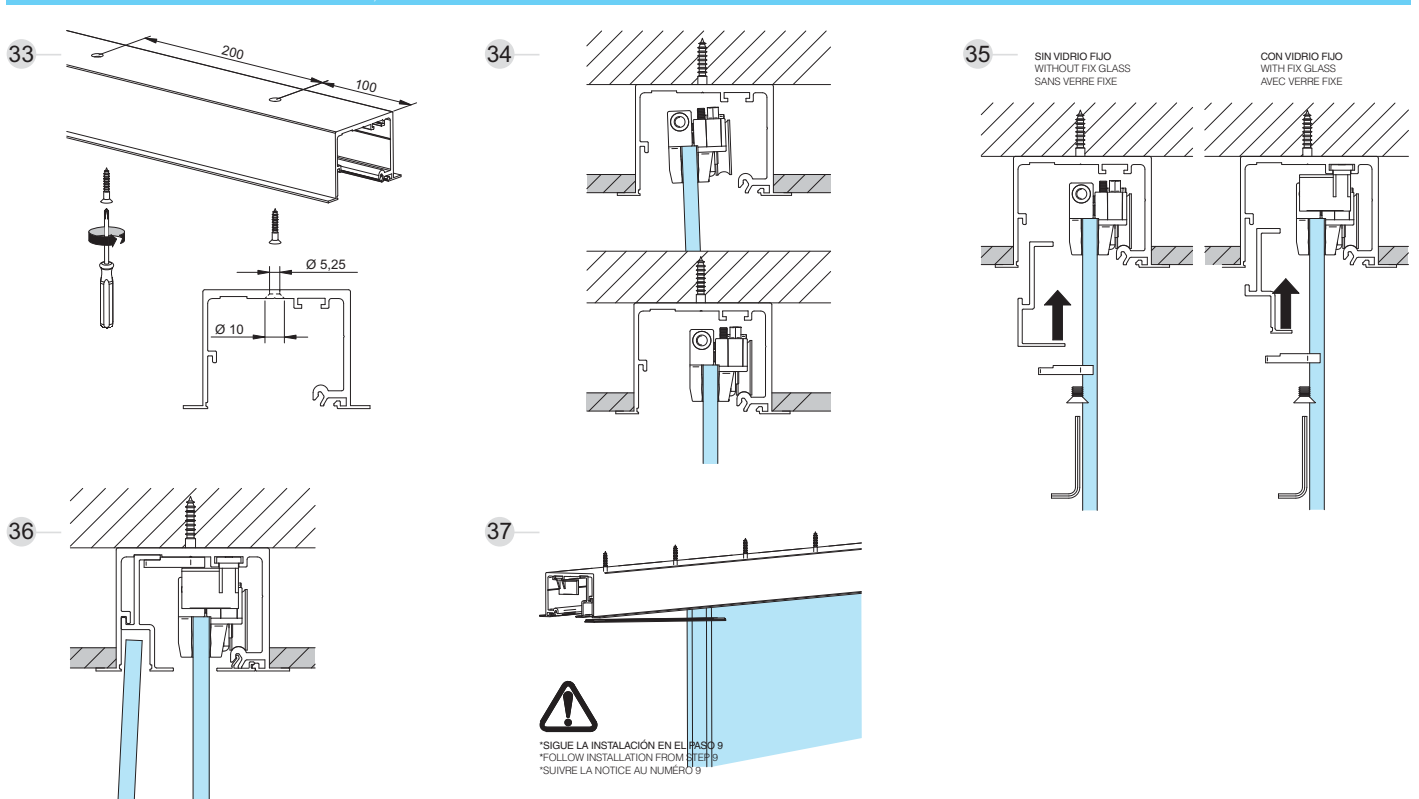
**SV - X70**

(MONTAJE A TECHO DOBLE CORREDERA | CEILING MOUNT DOUBLE SLIDING |  
 ASSEMBLAGE À SOSTRE DOUBLE COULISSANT)



**SV - X70**

(MONTAJE A FALSO TECHO | FALSE CEILING MOUNT |  
 ASSEMBLAGE FAUX PLAFOND)









70 kg | 154 lb

SV-X70

## Composición Kits

kits Composition | Composition de kits

KITS	Finished	Cód.			
    RODAMIENTO A BOLAS BALL BEARING ROULEMENT A BILLES	<p>Kit SV-X70 Doble Softbrake            Instalación a techo o pared            SV-X70 kit with double Softbrake            Ceiling or wall mount            Kit SV-X70 avec 2 amortisseurs            Fixation à plafond ou à mur</p> <p>hasta 1 up to 1 jusqu'à <b>70 kg</b>            por hoja   per panel   par panneau</p>	S	0 970 01	2 m	1 kit 1 jeu
		S	0 970 02	3 m	
		BS	0 970 05	2 m	
		BS	0 970 06	3 m	
    RODAMIENTO A BOLAS BALL BEARING ROULEMENT A BILLES	<p>Kit SV-X70 1 Anti-shock + 1 Anti-shock            Instalación a techo o pared            SV-X70 kit with 2 Anti-shock            Ceiling or wall mount            Kit SV-X70 avec 2 freins anti-shock            Fixation à plafond ou à mur</p> <p>hasta 1 up to 1 jusqu'à <b>70 kg</b>            por hoja   per panel   par panneau</p>	S	0 970 25	2 m	1 kit 1 jeu
		S	0 970 26	3 m	
		BS	0 970 29	2 m	
		BS	0 970 30	3 m	
    RODAMIENTO A BOLAS BALL BEARING ROULEMENT A BILLES	<p>Kit SV-X70 Doble freno retenedor            Instalación a techo o pared            SV-X70 Kit Double retaining brake.            Ceiling or wall mount            Kit SV-X70 2 Freins de retenue.            Fixation à plafond ou à mur</p> <p>hasta 1 up to 1 jusqu'à <b>70 kg</b>            por hoja   per panel   par panneau</p>	S	0 970 33	2 m	1 kit 1 jeu
		S	0 970 34	3 m	
		BS	0 970 37	2 m	
		BS	0 970 38	3 m	

Hierro cincado  
 Galvanized iron  
 Fer zingué

GI

Aluminio anodizado plata mate  
 Satin anodized aluminum  
 Aluminium anodisé argent

S

Aluminio cepillado acabado Inox  
 Stainless steel brushed finish aluminium  
 Aluminium brossé fini










BS

handlie.com

Compact Glass

## Composición Kits

kits Composition | Composition de kits

KITS (PUERTA CORREDERA CON VIDRIO FIJO   GLASS SLIDING DOOR WITH FIXED I PORTE COULISSANTE EN VERRE AVEC FIXE)	Finished	Cód.	المستلزمات	📦
 <p><b>Kit SV-X70 vidrio fijo Doble Softbrake Instalación a techo</b> SV-X70 kit with double Softbrake Ceiling mount with fixed panel Kit SV-X70 avec verre fixe et 2 amortisseurs. Fixation à plafond</p> <p>hasta 1 up to 1 jusqu'à <b>70 kg</b> por hoja   per panel   par panneau</p>   <p>RODAMIENTO A BOLAS BALL BEARING ROULEMENT À BILLES</p>	<p>S</p> <p>S</p> <p>BS</p> <p>BS</p>	<p>0 970 41</p> <p>0 970 42</p> <p>0 970 43</p> <p>0 970 44</p>	<p>2 m</p> <p>3 m</p> <p>2 m</p> <p>3 m</p>	<p>1 kit 1 jeu</p>
 <p><b>Kit SV-X70 vidrio fijo 1 anti-shock + 1 anti-shock Instalación a techo</b> SV-X70 kit with 2 anti-shock Ceiling mount with fixed panel Kit SV-X70 avec verre fixe et 2 freins anti-shock. Fixation à plafond</p> <p>hasta 1 up to 1 jusqu'à <b>70 kg</b> por hoja   per panel   par panneau</p>   <p>RODAMIENTO A BOLAS BALL BEARING ROULEMENT À BILLES</p>	<p>S</p> <p>S</p> <p>BS</p> <p>BS</p>	<p>0 970 53</p> <p>0 970 54</p> <p>0 970 55</p> <p>0 970 56</p>	<p>2 m</p> <p>3 m</p> <p>2 m</p> <p>3 m</p>	<p>1 kit 1 jeu</p>
 <p><b>Kit SV-X70 vidrio fijo Doble freno retenedor Instalación a techo</b> SV-X70 Kit for fixed glass with double retaining brake. Ceiling mount Kit SV-X70 avec verre fixe et 2 freins de retenue. Fixation à plafond</p> <p>hasta 1 up to 1 jusqu'à <b>70 kg</b> por hoja   per panel   par panneau</p>   <p>RODAMIENTO A BOLAS BALL BEARING ROULEMENT À BILLES</p>	<p>S</p> <p>S</p> <p>BS</p> <p>BS</p>	<p>0 970 57</p> <p>0 970 58</p> <p>0 970 59</p> <p>0 970 60</p>	<p>2 m</p> <p>3 m</p> <p>2 m</p> <p>3 m</p>	<p>1 kit 1 jeu</p>

**Componentes**

Components | Composants

CONJUNTOS DE PERFILES I PROFILES SETS I JEUX PROFILS		Finished	Cód.		
	<p>Conjunto perfil superior corredero para techo o pared Top track set. Ceiling or wall mount Jeu rails de roulement pour fixation à plafond ou à mur</p>	S	00 70 20	2 m	1 juego 1 set 1 jeu
		S	00 70 30	3 m	
		S	00 70 50	5 m	
		BS	00 70 22	2 m	
		BS	00 70 32	3 m	
		BS	00 70 52	5 m	
CONJUNTOS DE PERFILES + VIDRIO FIJO I PROFILES SETS + FIXED GLASS I JEUX PROFILS+ VERRE FIXE		Finished	Cód.		
	<p>Conjunto perfil superior corredero vidrio fijo para techo Top track set with fixed panel. Ceiling mount Jeu rails de roulement avec verre fixe. Fixation à plafond</p>	S	00 70 26	2 m	1 juego 1 set 1 jeu
		S	00 70 36	3 m	
		S	00 70 56	5 m	
		BS	00 70 28	2 m	
		BS	00 70 38	3 m	
		BS	00 70 58	5 m	
CONJUNTOS DE PERFILES FALSO TECHO I FALSE CEILING PROFILES SET I SET DE PROFILS POUR FAUX PLAFOND		Finished	Cód.		
	<p>Conjunto perfil superior corredero falso techo Top track set for false ceiling Set Profil supérieur Glissant pour faux plafond</p>	S	0 109 24	2 m	1 juego 1 set 1 jeu
		S	0 109 34	3 m	
		S	0 109 44	4 m	
		S	0 109 64	6 m	
		BS	0 109 25	2 m	
		BS	0 109 35	3 m	
		BS	0 109 45	4 m	
		BS	0 109 65	6 m	
CONJUNTOS DE PERFILES FALSO TECHO + VIDRIO FIJO I FALSE CEILING PROFILES SET + FIXED GLASS I SET DE PROFILS POUR FAUX PLAFONS + VERRE FIXE		Finished	Cód.		
	<p>Conjunto perfil superior corredero falso techo vidrio fijo Top track set for false ceiling + Fixed Glass Set profil supérieur glissant pour faux plafond verre fixe</p>	S	0 109 26	2 m	1 juego 1 set 1 jeu
		S	0 109 36	3 m	
		S	0 109 46	4 m	
		S	0 109 66	6 m	
		BS	0 109 27	2 m	
		BS	0 109 37	3 m	
		BS	0 109 47	4 m	
		BS	0 109 67	6 m	

Hierro cincado  
Galvanized iron  
Fer zingué

GI

Aluminio anodizado plata mate  
Satin anodized aluminum  
Aluminium anodisé argent




S

Aluminio cepillado acabado Inox  
Stainless steel brushed finish aluminium  
Aluminium brossé fini

BS

## Componentes

Components | Composants

JUEGOS   SETS   JEUX		Finished	Cód.	المستلزمات	
  <p>RODAMIENTO A BOLAS BALL BEARING ROULEMENT À BILLES</p>	<p><b>Juego accesorios SV-X70</b> <b>Doble Softbrake</b> SV-X70 Fitting set with double softbrake Garniture SV-X70 avec 2 amortisseurs</p> <p>hasta 1 up to 1 jusqu'à <b>70 kg</b> por hoja 1 per panel 1 par panneau</p>		00 70 01		1 juego 1 set 1 jeu
  <p>RODAMIENTO A BOLAS BALL BEARING ROULEMENT À BILLES</p>	<p><b>Juego accesorios SV-X70</b> <b>1 Softbrake + 1 anti-shock</b> SV-X70 Fitting set with 1 Anti-shock + 1 softbrake Garniture SV-X70 avec 1 frein anti-shock + 1 amortisseur</p> <p>hasta 1 up to 1 jusqu'à <b>70 kg</b> por hoja 1 per panel 1 par panneau</p>		00 70 02		1 juego 1 set 1 jeu
  <p>RODAMIENTO A BOLAS BALL BEARING ROULEMENT À BILLES</p>	<p><b>Juego accesorios SV-X70</b> <b>1 Softbrake + 1 freno retenedor</b> SV-X70 set of accessories with 1 Softbrake + 1 retaining brake Garniture SV-X70 avec 1 amortisseur + 1 frein de retenue</p> <p>hasta 1 up to 1 jusqu'à <b>70 kg</b> por hoja 1 per panel 1 par panneau</p>		00 70 03		1 juego 1 set 1 jeu
  <p>RODAMIENTO A BOLAS BALL BEARING ROULEMENT À BILLES</p>	<p><b>Juego accesorios SV-X70</b> <b>1 anti-shock + 1 anti-shock</b> SV-X70 Fitting set with double Anti-shock Garniture SV-X70 avec 2 freins anti-shock</p> <p>hasta 1 up to 1 jusqu'à <b>70 kg</b> por hoja 1 per panel 1 par panneau</p>		00 70 04		1 juego 1 set 1 jeu
  <p>RODAMIENTO A BOLAS BALL BEARING ROULEMENT À BILLES</p>	<p><b>Juego accesorios SV-X70</b> <b>Doble freno retenedor</b> SV-X70 set of accessories with double retaining brake Garniture SV-X70 avec 2 freins de retenue</p> <p>hasta 1 up to 1 jusqu'à <b>70 kg</b> por hoja 1 per panel 1 par panneau</p>		00 70 05		1 juego 1 set 1 jeu



70 kg | 154 lb

SV-X70

Compact Glass

## Componentes

Components | Composants

### \*Recomendación para fijación sobre vidrio.

2 m ..... 10 soportes pared | 3 m ..... 15 soportes pared | 5 m ..... 25 soportes pared | 6 m ..... 30 soportes pared

### \*Recommendation for mounting on glass.

2 m ..... 10 wall brackets | 3 m ..... 15 wall brackets | 5 m ..... 25 wall brackets | 6 m ..... 30 wall brackets

### \*Recommandation pour le montage sur verre.

2 m ..... 10 support murales | 3 m ..... 15 support murales | 5 m ..... 25 support murales | 6 m ..... 30 support murales

GUIADOR INFERIOR   LOWER GUIDE   GUIDE INFÉRIEUR		Finished	Cód.		
	<p>Guiador inferior de aluminio SV 8-10-12 mm</p> <p>Adjustable bottom guide (8-10-12mm glass)</p> <p>Guide de sol (verre 8-10-12mm)</p>	S	00 42 57		10 piezas 10 pieces 10 pièces
	<p>Guiador inferior inox cepillado SV-8-10-12 mm</p> <p>Adjustable bottom guide (8-10-12mm glass)</p> <p>Guide de sol (verre 8-10-12mm)</p>	BS	00 42 58		10 piezas 10 pieces 10 pièces
PERFIL INFERIOR   LOW PROFILE   PROFILE BAS		Finished	Cód.		
	<p>Perfil inferior para vidrio fijo</p> <p>Bottom U channel for fixed panel</p> <p>Rail bas pour verre fixe</p>	S BS	00 87 34 00 84 34	3 m	1 perfil 1 profile 1 profil
	<p>Perfil inferior LEDS</p> <p>SV-LEDS Bottom track</p> <p>Rail bas pour verre fixe</p>	S BS	0 110 30 0 110 31	3 m	1 perfil 1 profile 1 profil
JUEGOS   SETS   JEUX		Finished	Cód.		
	<p>Juego de tapas para perfil corredero a techo y pared</p> <p>Top track ceiling and wall mounting end cover set</p> <p>Jeu de 2 capuchons finals pour rails à fixation à mur et à plafond</p>	S BS	00 70 70 00 70 72		1 juego 1 set 1 jeu
	<p>Juego de tapas para perfil corredero + vidrio fijo</p> <p>Top track with fixed panel end cover set</p> <p>Jeu de 2 capuchons finals pour rails avec verre fixe</p>	S BS	00 70 71 00 70 73		1 juego 1 set 1 jeu
ACCESORIOS   ACCESSORIES   ACCESSOIRES		Finished	Cód.		
	<p>Soporte para pared de vidrio</p> <p>Top track side fixing bracket</p> <p>Support pour installation sur verre</p>		00 87 84*		10 piezas 10 pieces 10 pièces
	<p>Juego soporte flotante</p> <p>Set of end wall track brackets</p> <p>Jeu supports murales pour rail porteur</p>	S BS	00 70 80 00 70 81		1 juego 1 set 1 jeu
	<p>Juego soporte flotante (montaje enrasado)</p> <p>Set of end wall track brackets (Leveled assembly)</p> <p>Jeu supports murales pour rail porteur (Mountage arasé)</p>	GI	00 70 87		1 juego 1 set 1 jeu

Hierro cincado  
Galvanized iron  
Fer zingué

GI

Aluminio anodizado plata mate  
Satin anodized aluminum  
Aluminium anodisé argent

S

Aluminio cepillado acabado Inox  
Stainless steel brushed finish aluminium  
Aluminium brossé fini

BS

handle.com



Divisiones y puertas de paso  
Glazed room dividers and doors  
Divisions et portes d'accès

# Compact Glass

SV-X80

 **saheco**  
*mecanismos para puertas correderas*

[handlie.com](http://handlie.com)

SV-X80

# Compact Glass

+ info



ES

**SV-X80** es un sistema de puertas correderas de cristal suspendidas sin marco y de alta calidad. Ideal para divisiones y puertas de uso doméstico o comercial de peso ligero o medio.

#### CARACTERÍSTICAS

Solución destacada por la ocultación completa de su mecanismo y softbrake (freno amortiguador) dentro de la guía. El freno amortiguador se puede colocar a ambos lados de la puerta (mínimo 1000 mm de puerta para el doble softbrake) aún una vez ya instalada la solución. Con un máximo de hasta 80 kg de peso por hoja y para vidrios de 8-10 y 12 mm, SV-X80 cuenta con perfilera de aluminio anodizado plata con estrías laterales que permiten fijar y extraer las tapetas embellecedoras con mayor facilidad. Asimismo, las pinzas están preparadas para instalación con o sin softbrake, se puede regular verticalmente y su sistema de rodamientos con cojinetes a bolas proporciona una alta suavidad en el deslizamiento. No se requiere mecanización del vidrio en ninguna de sus versiones.

EN

The **SV-X80** is a system of high quality suspended frameless sliding glass doors. Ideal for lightweight or medium weight dividers and doors for home or commercial use.

#### FEATURES

A solution with the special feature of having its mechanism and Softbrake (damper brake) completely concealed within the guide. The damping brake cushion can be fitted on both sides of the door (minimum 1000 mm for the double Softbrake ) even when the solution is already installed. With a maximum of up to 80 kg of weight per panel and for 8-10 and 12 mm thick glass, the SV - X 80 has profiles of silver anodised aluminium with side grooves that allow the cover trims to be secured and removed more easily. In addition, the clamps are ready for installing with or without Softbrake, they can be adjusted vertically and their ball bearings system enables smooth sliding. No machining of the glass is required on any of its versions.

FR

**SV-X80** est un système de portes coulissantes en verre suspendues, sans encadrement et de qualité supérieure. Idéales pour les divisions et portes à usage résidentiel ou commercial de poids léger ou moyen.

#### CARACTÉRISTIQUES

Cette solution se distingue par la dissimulation totale de son mécanisme et par le système Softbrake (frein amortisseur) situé dans le rail. Ce frein peut être installé des deux côtés de la porte (à au moins 1000 mm de la porte pour le double Softbrake), même une fois la porte installée. Pouvant supporter jusqu'à 80 kg par battant et destiné à des verres de 8, 10 et 12 mm, le modèle SV-X80 est doté d'une huisserie en aluminium anodisé argent avec stries latérales qui facilitent la fixation et l'extraction des caches enjoliveurs. De même, les pinces sont préparées pour l'installation avec ou sans Softbrake, tandis que le modèle peut être réglé verticalement et que son système de roulements avec coussinets à billes offre un glissement tout en douceur. L'usinage du verre n'est nécessaire sur aucune de ses variantes.





80kg | 177 lb

S1-X80

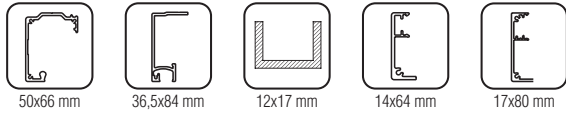
Compact Glass

## Características técnicas

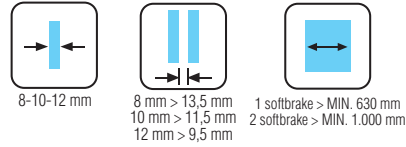
Technical characteristics | Caractéristiques techniques

### Pictogramas | Pictograms | Pictogrammes

Perfilería  
 Profiles  
 Profils



Especificaciones  
 Specifications  
 Spécifications



Accesorios  
 Accessories  
 Accessoires



### Pesos | Weights | Poids

80 kg

177 lb

### Variantes de instalación | Installation possibilities | Variantes d'installation



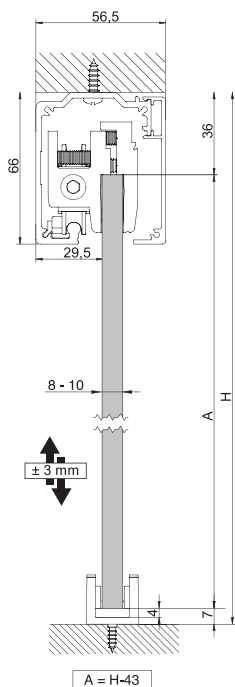
### Sección tipo

Cross-section | Section type

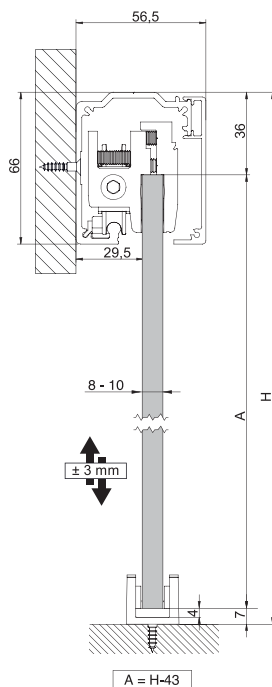
(Cotas en mm / Dimensions in mm / Dimensions en mm)

### SV - X80 (PARA VIDRIOS DE 8-10 mm | FOR 8-10mm GLASS PANELS | POUR VERRES DE 8-10 mm)

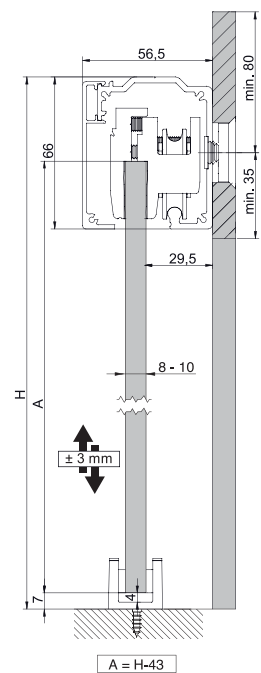
Montaje a techo  
 Ceiling fitting | Montage au plafond



Montaje a pared  
 Wall fitting | Montage mural



Montaje a pared de vidrio  
 Glass wall fitting | Montage sur paroi en verre





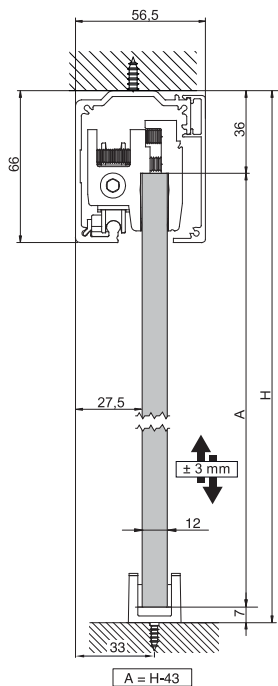
### Sección tipo

Cross-section | Section type

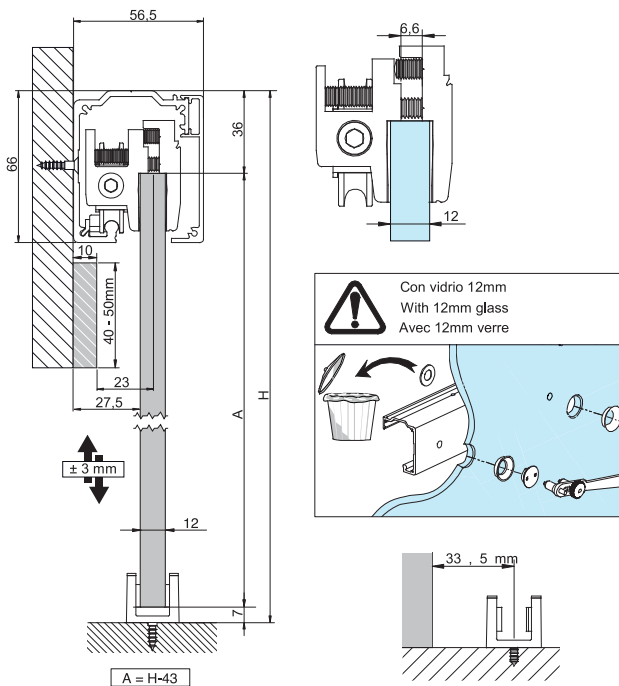
(Cotas en mm / Dimensions in mm / Dimensions en mm)

### SV - X80 (PARA VIDRIOS DE 12 mm | FOR 12mm GLASS PANELS | POUR VERRES DE 12 mm)

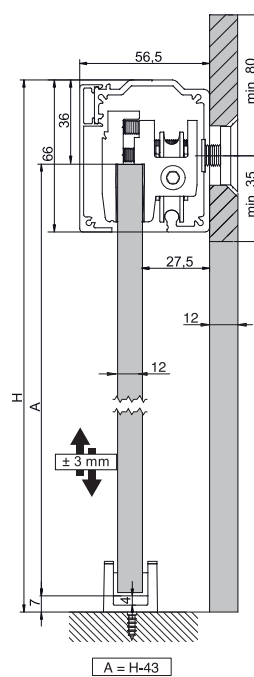
Montaje a techo  
Ceiling fitting | Montage au plafond



Montaje a pared  
Wall fitting | Montage mural

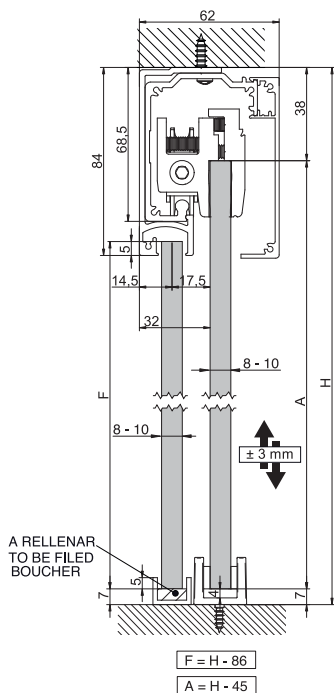


Montaje a pared de vidrio  
Glass wall fitting | Montage sur paroi en verre

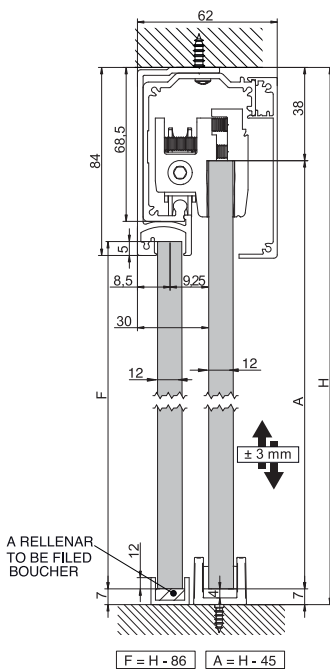


### SV - X80 (OPCIÓN VIDRIO FIJO | FIXED GLASS OPTION | OPTION VERRE FIXE)

Montaje con vidrio fijo  
Montaje con vidrio fijo | Fitting with fixed glass



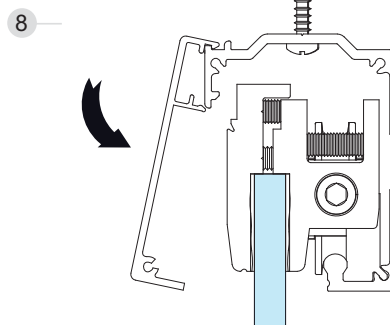
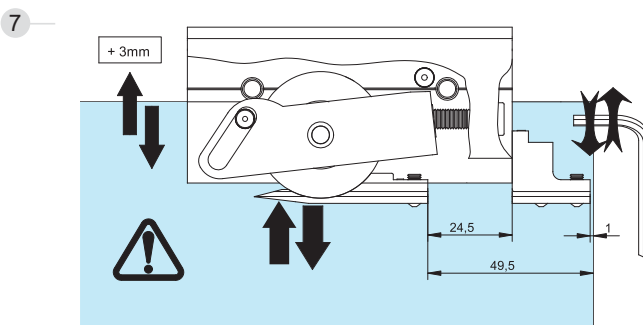
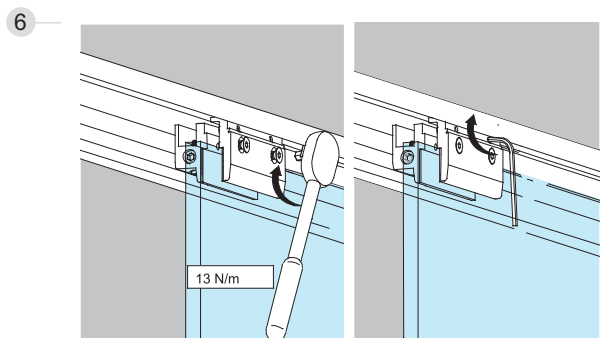
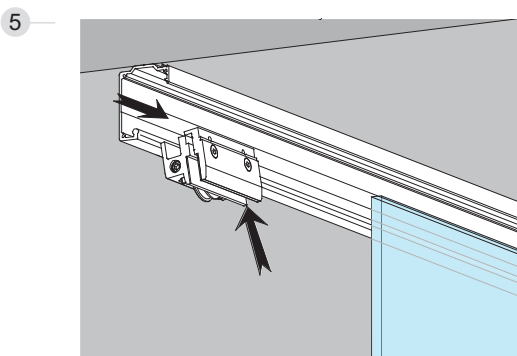
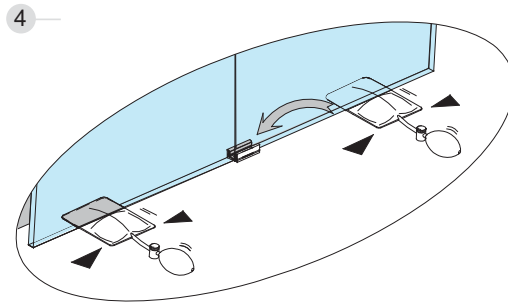
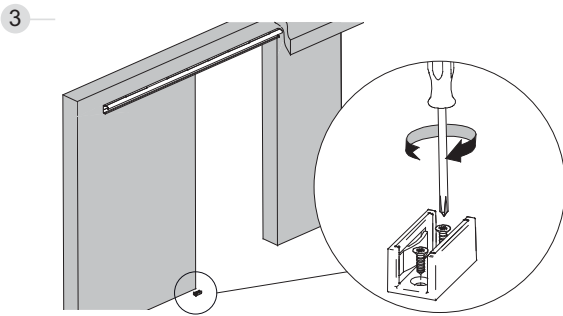
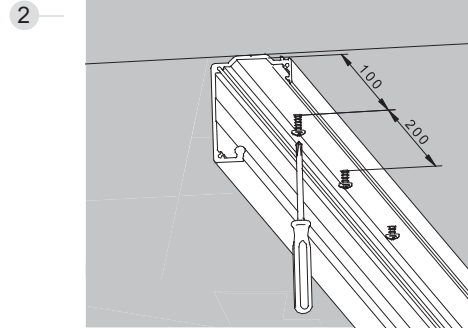
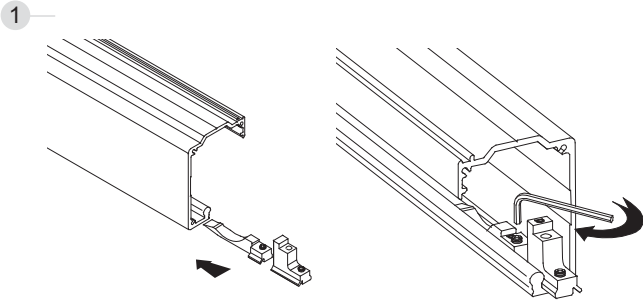
Montaje a techo  
Ceiling fitting | Montage a techo



## Sistemas de montaje

Assembly system | Système de montage

### SV - X80

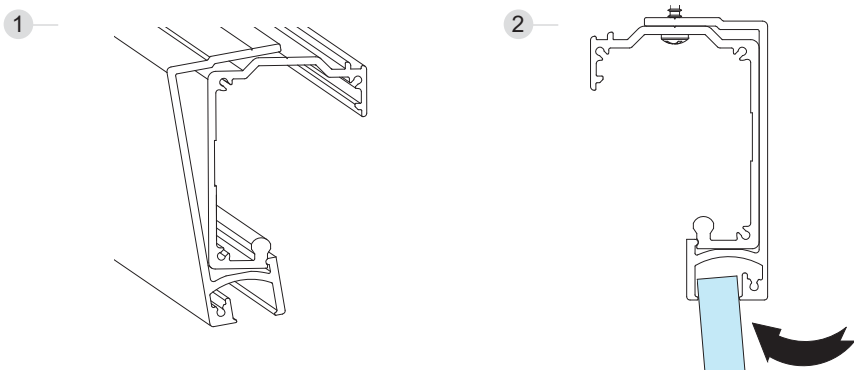




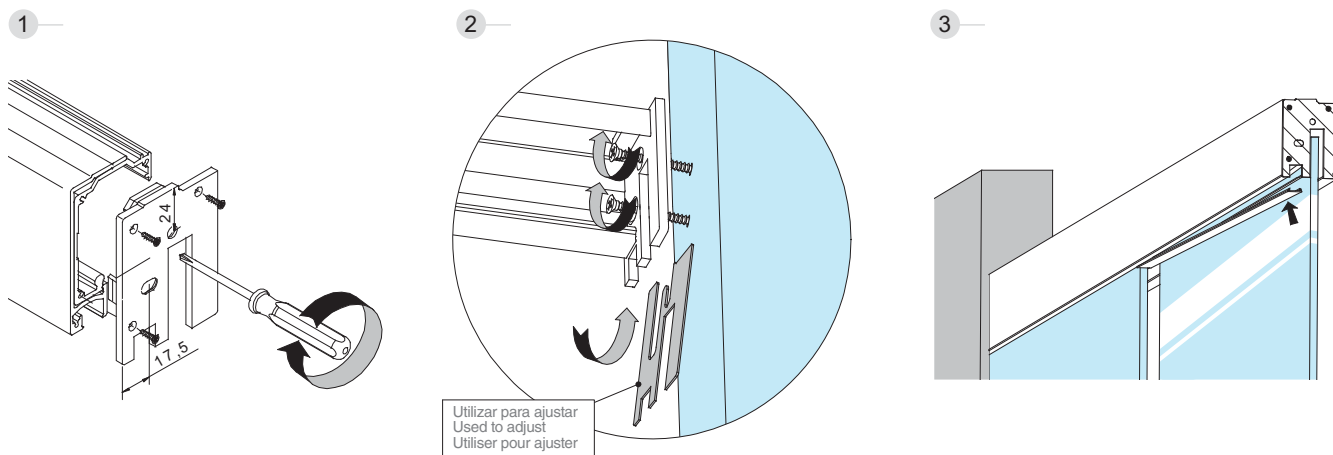
### Sistemas de montaje

Assembly system | Système de montage

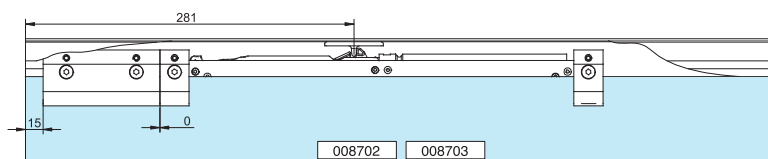
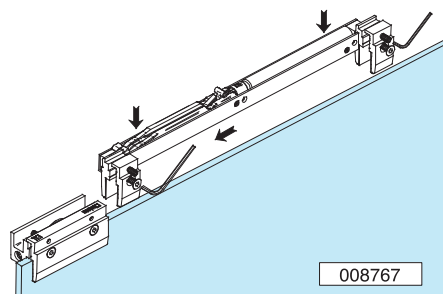
SV - X80 (MONTAJE CON VIDRIO FIJO | FITTING WITH FIXED GLASS | MONTAGE AVEC VERRE FIXE)



SOPORTE FLOTANTE (Solo con vidrio FIJO) | FLOATING BRACKET (FIXED glass only) | SUPPORT FLOTTANT (avec verre FIXE uniquement)



SOFTBRAKE



80kg | 177lb










SV-X80

Compact Glass

**Componentes**

Components | Composants

SV-X80

	Cód.			
<b>Perfilería superior   Top profiles   Profils supérieures</b>				
	<b>Perfil superior aluminio anodizado plata</b> Top track. Anodised aluminium. SAA Profil supérieur aluminium anodisé argent	00 87 21 00 87 31 00 87 51	2 m 3 m 5 m  2 perfiles 2 profiles 2 profils	
	<b>Perfil superior inox cepillado</b> Top track. Brushed stainless steel Profil supérieur en inox brossé	00 87 26 00 87 36 00 87 56		
 <p>50x66 mm</p>				
	<b>Perfil superior v. fijo aluminio anodizado plata (8-10 mm)</b> Fixed glass profile. Anodised aluminium. SAA. To suit glass thickness 8-10 mm Profil supérieur en inox brossé (8-10 mm)	00 87 23 00 87 33 00 87 53	2 m 3 m 5 m  2 perfiles 2 profiles 2 profils	
	<b>Perfil superior v. fijo aluminio anodizado plata (12 mm)</b> Fixed glass profile. Anodised aluminium. SAA. To suit glass thickness 12 mm Profil supérieur en inox brossé (12 mm)	00 87 25 00 87 35 00 87 55		
		<b>Perfil superior v. fijo inox cepillado (8-10 mm)</b> Fixed glass profile. Brushed stainless steel. To suit glass thickness 8-10 mm Profil supérieur en inox brossé (8-10 mm)		00 87 28 00 87 38 00 87 58
	<b>Perfil superior v. fijo inox cepillado (12 mm)</b> Fixed glass profile. Brushed stainless steel. To suit glass thickness 12 mm Profil supérieur en inox brossé (12 mm)	00 87 29 00 87 39 00 87 59		
	 <p>36,5x84 mm</p>			
<b>Perfilería inferior   Bottom profiles   Profils inférieures</b>				
	<b>Perfil inferior de aluminio anodizado plata 8-10-12 mm</b> Bottom guide channel for fixed glass. Anodised aluminium. SAA. To suit glass thickness 8-10-12 mm Profil inférieur en aluminium anodisé argent 8-10-12 mm	00 87 24 00 87 34 00 87 54	2 m 3 m 5 m  1 perfil 1 profile 1 profil	
	<b>Perfil inferior inox cepillado 8-10-12 mm</b> Bottom guide channel for fixed glass. Brushed stainless steel. To suit glass thickness 8-10-12 mm Profil inférieur en inox brossé 8-10-12 mm	00 84 24 00 84 34 00 84 54		
 <p>12x17 mm</p>				



## Componentes

Components | Composants

		Cód.		
<b>Juegos   Sets   Jeux</b>				
	Juego completo de accesorios SV-X80 (8-10 mm) SV-X80. Single door complete fitting set (8-10 mm) Jeu complet d'accessoires SV-X80 (8-10 mm)	<b>80 kg</b> 00 87 00		1 juego 1 set 1 jeu
	Juego completo de accesorios SV-X80 (12 mm) SV-X80. Single door complete fitting set (12 mm) Jeu complet d'accessoires SV-X80 (12 mm)	<b>80 kg</b> 00 87 01		1 juego 1 set 1 jeu
	Juego completo de accesorios SV-X80 para SV-X80 Softbrake (8-10 mm) SV-X80. Single door complete fitting set. For softbrake application (8-10 mm) Jeu complet d'accessoires SV-X80 pour SV-X80 Softbrake (8-10 mm)	<b>80 kg</b> 00 87 02		1 juego 1 set 1 jeu
	Juego completo de accesorios SV-X80 para SV-X80 Softbrake (12 mm) SV-X80. Single door complete fitting set. For softbrake application (12 mm) Jeu complet d'accessoires SV-X80 pour SV-X80 Softbrake (12 mm)	<b>80 kg</b> 00 87 03		1 juego 1 set 1 jeu
<b>Accesorios   Accessories   Accessoires</b>				
	Soporte para pared de vidrio SV-X80 Top track side fixing bracket. For fixing to adjacent glass overpanel Support pour paroi en verre SV-X80	00 87 84		10 piezas 10 pièces 10 pièces
	Soporte flotante Floating support Support flottant	00 87 83		1 pieza 1 piece 1 pièce

\* Mín. 1.000 mm x 2 softbrake | Min. 1.000 mm x 2 softbrake | Mini. 1.000 mm x 2 softbrake

**Componentes**

Components | Composants

SV-X80

		Cód.		
<b>Accesorios   Accessorés   Accessoires</b>				
		<b>Embellecedor para perfil SV-X80</b> Top track end cap SV-X80 trim profile for fixed glass profile	00 87 85	
		<b>Embellecedor para perfil SV-X80 inox cepillado</b> Trim for SV-X80 top track in brushed stainless steel Enjoliveur pour profil SV-X80 en inox brossé	00 87 87	
		<b>Embellecedor para perfil vidrio fijo SV-X80</b> Fixed glass profile end cap Enjoliveur pour profil verre fixe SV-X80	00 87 86	1 juego de 2 set of 2 jeu de 2
		<b>Embellecedor para perfil vidrio fijo SV-X80 inox cepillado</b> Trim for SV-X80 fixed glass top track in brushed stainless steel Enjoliveur pour profil à verre fixe SV-X80 en inox brossé	00 87 88	
		<b>Guiador inferior de aluminio SV 8-10-12 mm</b> Clear threshold bottom guide. Adjustable. To suit glass thickness 8-10-12 mm Guide inférieur en aluminium SV 8-10-12 mm	00 42 57	10 piezas 10 pieces 10 pièces
		<b>Guiador inferior inox cepillado SV 8-10-12 mm</b> Clear threshold bottom guide in brushed stainless steel. Adjustable. To suit glass thickness 8-10-12 mm Guide inférieur en inox brossé SV 8-10-12 mm	00 42 58	
		<b>Tapeta aluminio anodizado</b> Clip on pelmet cover for top track. Anodised aluminium. SAA Cache aluminium anodisé	00 84 21 00 84 31 00 84 51	2 m 3 m 5 m
		<b>Tapeta inox cepillado</b> Clip on pelmet cover for top track. Brushed stainless steel Cache en inox brossé	00 84 25 00 84 35 00 84 55	2 perfiles 2 profiles 2 profils





## Componentes

Components | Composants

Accesorios   Accessoires   Accessoires		Cód.		
	<b>Tapeta aluminio anodizado para perfil vidrio fijo (8-10 mm)</b> Clip on pelmet cover. Anodised aluminium. SAA. For fixed glass top track (8-10 mm) Cache aluminium anodisé pour profil à verre fixe (8-10 mm)	00 84 23 00 84 33 00 84 53	2 m 3 m 5 m	2 perfiles 2 profiles 2 profils
	<b>Tapeta inox cepillado para perfil vidrio fijo (8-10 mm)</b> Clip on pelmet cover. Brushed stainless steel. For fixed glass top track (8-10 mm) Cache inox brossé pour profil à verre fixe (8-10 mm)	00 84 26 00 84 36 00 84 56		
	<b>Tapeta aluminio anodizado para perfil vidrio fijo (12 mm)</b> Clip on pelmet cover. Anodised aluminium. SAA. For fixed glass top track (12 mm) Cache aluminium anodisé pour profil à verre fixe (12 mm)	00 84 28 00 84 38 00 84 58	2 m 3 m 5 m	2 perfiles 2 profiles 2 profils
	<b>Tapeta inox cepillado para perfil vidrio fijo (12 mm)</b> Clip on pelmet cover. Brushed stainless steel. For fixed glass top track (12 mm) Cache inox brossé pour profil à verre fixe (12 mm)	00 84 29 00 84 39 00 84 59		
	<b>Embellecedor para perfil de vidrio fijo (8-10 mm)</b> Trim cover for fixed glass top track in anodised aluminium (8-10 mm) Enjoliveur pour profil en verre fixe et plaques de plâtre (8-10 mm) (00 66 26 - 00 66 36 - 00 66 56)	00 80 30	3 m	1 perfil 1 profile 1 profil
	<b>Embellecedor para perfil de vidrio fijo inox cepillado (8-10 mm)</b> Trim cover for fixed glass top track in brushed stainless steel (8-10 mm) Enjoliveur pour profil à verre fixe en inox brossé (8-10 mm) (00 66 26 - 00 66 36 - 00 66 56)	00 80 31		
	<b>Softbrake* SV-X80</b> Softbrake* SV-X80 Softbrake* SV-X80	00 87 67		1 juego 1 set 1 jeu

\* Mín. 1.000 mm x 2 softbrake | Mín. 1.000 mm x 2 softbrake | Mini. 1.000 mm x 2 softbrake

80/kg | 177/lb

SV-X80

Compact Glass



Sara Valentini  
www.liverrati.it

Divisiones y puertas de paso  
Glazed room dividers and doors  
Divisions et portes d'accès



# Compact Glass

SV-X110

**SOFTPRO**<sup>®</sup>  
TECHNOLOGY by Saheco

**saheco**  
sistemas para puertas correderas

**handle.com**

SV-X110

# Compact Glass

+ info [saheco.com](http://saheco.com)



ES

**SV-X110** es un sistema de puerta corredera para paneles de vidrio sin marco que combina las últimas novedades tecnológicas con un atractivo diseño minimalista. El sistema se instala fácil y rápidamente, y es especialmente apropiado para aplicaciones domésticas y comerciales, en las que se integra a la perfección en cualquier diseño.

SV-X110, adecuado para paneles de vidrio desde 10 mm hasta 14 mm de grosor y un peso máximo de 110kg por hoja, oculta todos sus mecanismos dentro del perfil superior consiguiendo un moderno y minimalista aspecto estético.

Este producto permite elegir entre distintos sistemas de frenado: Anti-shock, Freno retenedor y el novedoso sistema **SOFTPRO**, una solución única en el mercado para el frenado suave de puertas correderas. Con esta innovación, Saheco garantiza un cerrado suave, seguro y silencioso, además de una mayor facilidad y funcionalidad en la instalación. Este sistema proporciona una acción deslizante suave, agradable y segura: los dedos quedan resguardados en el ciclo de cierre del panel de vidrio, y este también está protegido de daños de impacto.

SV-X110 se ofrece en dos acabados de alta calidad: Aluminio anodizado plata mate y Aluminio cepillado acabado Inox. Además, el sistema ha sido probado en 100.000 ciclos según normativa europea EN1527 / EN1670 (En proceso).

EN

**SV-X110** is a compact sliding solution for frameless glass panels, combining latest technology with an attractive minimalist design. The system is quick and easy to install, and is particularly appropriate for domestic and commercial applications, where it integrates seamlessly into any design.

SV-X110 is suitable for glass panels of 10-14mm in thickness, and to a maximum weight of 110Kgs per panel, the system conceals all of its sliding components within the top track, giving a pleasing aesthetic appearance.

There is a choice between different braking systems: anti-shock, retaining brake and our new **SOFTPRO** system, an exceptional solution for a smooth and quiet sliding action with an effective, powerful yet at the same time gentle soft closing and or opening action. In this way a pleasing aesthetic performance is combined with enhanced safety; fingers are protected from becoming trapped on the closing cycle of the glass panel, which itself is also protected from impact damage.

SV-X110 is offered in two top track finishes; Satin Anodised Aluminium and a premium Brushed Stainless Steel Aluminium finish. In addition the system has been tested to 100.000 cycles in accordance with European performance standards EN1527 / EN1670.

FR

**SV-X110** est un système de porte coulissante pour panneaux en verre sans cadre qui combine les dernières technologies avec un design minimaliste attrayant. Le système s'installe facile et rapidement et est particulièrement adapté pour les applications domestiques et commerciales, qui s'intègre de façon transparente dans toute conception.

SV-X110, approprié pour des panneaux de verre de 10 mm à 14 mm d'épaisseur et un poids maximum de 110 kg par vantaux verre, cache tous ses mécanismes dans le profil supérieur réalisant, une esthétique moderne et minimaliste.

Ce produit vous permet de choisir entre les différents systèmes de freinage: Anti-choc, le frein de retenue et le nouveau système **SOFTPRO**, une solution unique sur le marché pour les portes coulissantes de freinage doux. Grâce à cette innovation, le nouveau système SAHECO, assure une fermeture lisse, calme et sûr, plus facile et la fonctionnalité dans l'installation. Ce système fournit une action de glissement lisse, agréable et sûr: les doigts sont à l'abri dans le cycle de fermeture du panneau de verre, et il est également protégé contre les chocs.


SV-X110 est proposé en deux finitions de haute qualité: argent mat aluminium anodisé et brossé finition en aluminium Inox. En outre, le système a été testé à 100.000 cycles selon les normes européennes EN1527 / EN1670 (En cours).



Sara Valentina  
www.livetraio.it

hasta 110 kg | 242 lb por hoja

SV-X110



Quality Certificate	Details			
UNE EN 1527 Categories	Durability 6	Door Weight 110 Kg	Corrosion resistance 3	Type of door Glass
Durability	100.000 cycles			
Corrosion	Grade 3 Suitable for humid environments			



IN PROCESS

Compact Glass

handlie.com

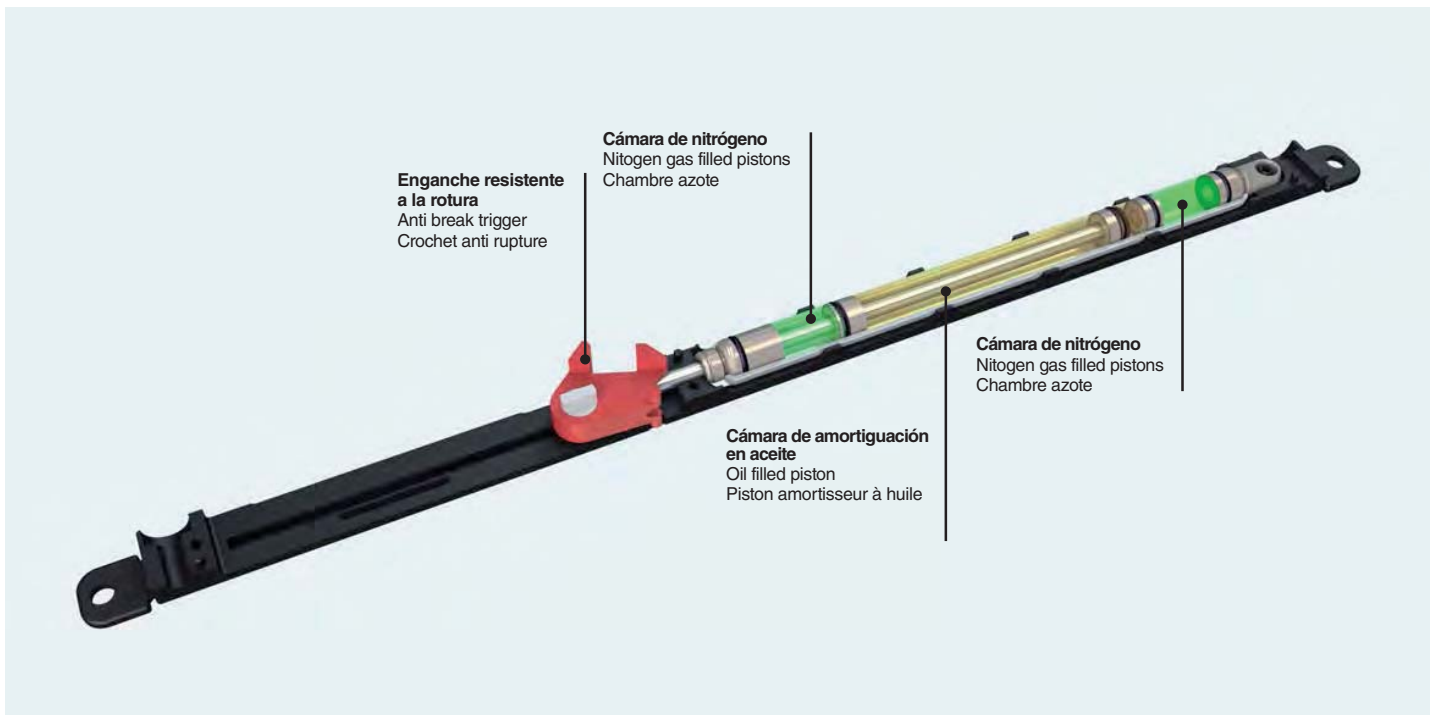
# SOFTPRO<sup>®</sup>

TECHNOLOGY by Saheco

La nueva tecnología  
de frenado suave  
de Saheco SOFTPRO<sup>®</sup>

SOFTPRO<sup>®</sup> The new  
soft-closing technology  
from SAHECO

La nouvelle technologie  
de système de freinage  
de Saheco SOFTPRO<sup>®</sup>



La nueva tecnología SOFTPRO<sup>®</sup> de frenado suave combina la función de dos pistones a gas y un amortiguador de aceite en un único componente.

Ofrece 4 funciones distintas:

- Velocidad de cierre ajustable
- El cierre es progresivo y se ralentiza cuando la puerta se acerca a la posición completamente cerrada
- Cierre suave
- Enganche resistente a la rotura

Garantiza un frenado seguro y evita el rebote de la puerta.

Proporciona un movimiento armónico y una amortiguación segura del cierre de la puerta hasta 110 kg.

SOFTPRO<sup>®</sup> The new soft-closing technology from SAHECO which combines two nitrogen gas filled pistons and one oil filled piston all within the same unit.

Features:

- Fully adjustable closing speed
- Closing action is PROGRESSIVE and slows down as the door approaches the fully closed position
- Soft Closing
- Anti break feature on the trigger

Ensures safe braking and Prevents bouncing of the door.

Ensures the door is braked SAFELY Ensures the door is held firmly in the closed position  
Combines an aesthetically pleasing action with safe soft closing for door weights up to 110Kgs.

La nouvelle technologie de freinage SOFTPRO<sup>®</sup> fonctionne grâce à la combinaison de deux pistons à gaz et un amortisseur à huile.

Offre 4 types de fonctions:

- Ajustement flexible
- Frein progressive
- Freinage douce
- Crochet anti-rupture

Garanti un freinage fiable évitant le refoulement de la porte.

Apporte un mouvement esthétique et un amortissement fiable de fermeture de porte jusqu'à 110kg.

# SOFTPRO<sup>®</sup>

TECHNOLOGY by Saheco

## CARACTERÍSTICAS SOFTPRO<sup>®</sup>

Frenado progresivo de los últimos 65 mm de recorrido de la puerta, para hojas de hasta 110kg.

## FEATURES SOFTPRO<sup>®</sup>

Progressive soft closing for the last 65mm of the doors travel into the fully closed position for door weights up to a maximum of 110Kgs.

## CARACTÉRISTIQUES SOFTPRO<sup>®</sup>


Freinage progressif de derniers 65mm de parcours de la porte, pour panneaux jusqu'à 110kg.





Para más información vea el vídeo de instalación en:  
To get more information please watch the video at:  
Pour avoir plus info regarder la vidéo de installation à:

[www.saheco.com](http://www.saheco.com)





hasta 110 kg | 242 lb por hoja




















SV-X110

Compact Glass

## Características técnicas

Technical characteristics | Caractéristiques techniques

### Pictogramas | Pictograms | Pictogrammes

<b>Perfilería</b> Profiles Profils			<b>Especificaciones</b> Specifications Spécifications			<b>FT</b> VIDRIO FIJO FIXED GLASS VERRE FIXE			<b>FT</b> VIDRIO FIJO FIXED GLASS VERRE FIXE			<b>FT</b> VIDRIO FIJO FIXED GLASS VERRE FIXE			ANTI-SHOCK			SOFTPRO MAX. 110 kg			RODAMIENTO A BOLAS BALL BEARING ROULEMENT À BILLES								
<b>A STANDARD</b>  58,5x60 mm			<b>B STANDARD</b>  58,5x60 mm			<b>VIDRIO FIJO</b>  58,5x70 mm			 STANDARD 10-12-14 mm VIDRIO FIJO 10-12mm			 12-11 mm			 10 mm 21-19-17 mm			 12 mm 19-17-15 mm											
<b>FT</b>  76x61 mm			<b>FT</b> <b>VIDRIO FIJO</b>  76x61 mm			 17x12 mm			<b>STANDARD*</b>  10 mm > 19 mm 12 mm > 17 mm 14 mm > 15 mm			<b>STANDARD*</b>  30 mm			Packed sets available			 SOFTPRO Simple MIN. 725 mm			 VIDEO NEWS			 VIDEO INSTALACIÓN INSTALLATION					
 *MONTAJE REVERSIBLE *REVERSIBLE ASSEMBLY *ASSEMBLAGE REVERSIBLE																													

### Peso | Weights | Poids

hasta | up to | jusqu'à **110 kg** por hoja | per panel | par panneau

hasta | up to | jusqu'à **242 lb** por hoja | per panel | par panneau

### Variantes de instalación | Installation possibilities | Variantes d'installation

## Sección tipo

Cross-section | Section type

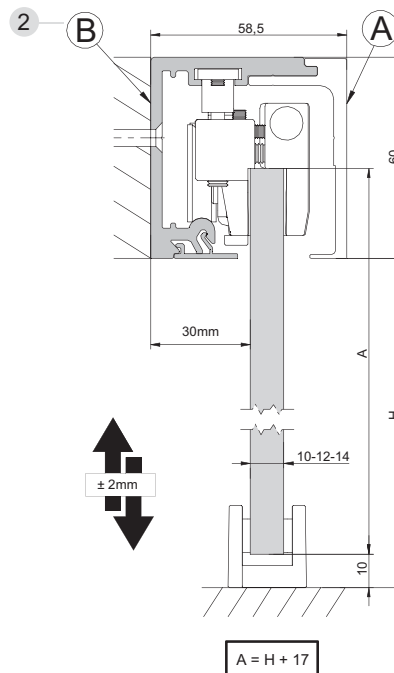
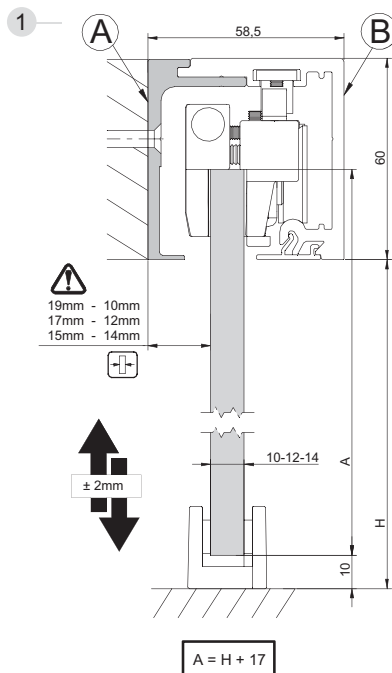
(Cotas en mm / Dimensions in mm / Dimensions en mm)

### SV - X110

(MONTAJE A PARED | WALL MOUNT | FIXATION À MUR)



\*Antes de empezar la instalación a pared, decidir entre la opción 1 o 2  
 \*Before installing decide wich wall mounting option between 1 or 2  
 \*Avant installation choisir votre système installation murale entre 1 au 2.





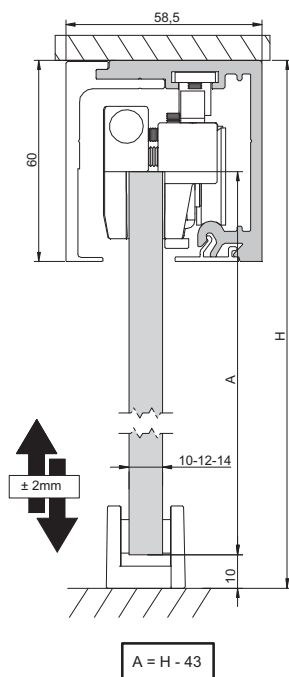
### Sección tipo

Cross-section | Section type

(Cotas en mm / Dimensions in mm / Dimensions en mm)

SV - X110

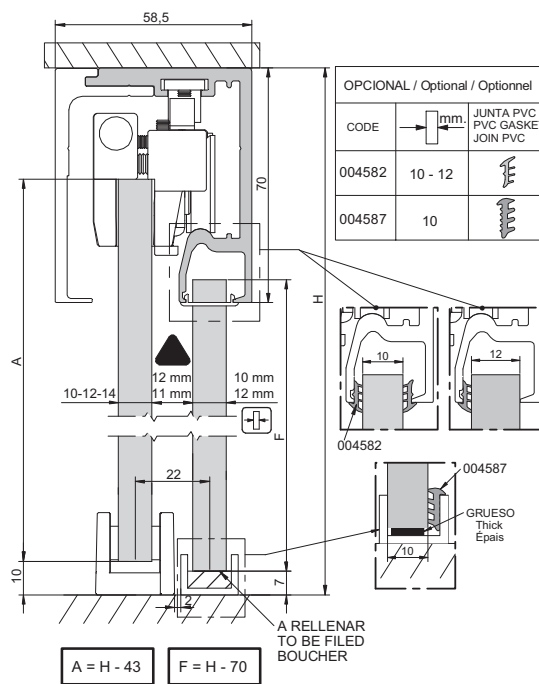
(MONTAJE A TECHO | CEILING MOUNT |  
ASSEMBLAGE A SOSTRE)



SV - X110

(MONTAJE A TECHO | CEILING MOUNT |  
ASSEMBLAGE A SOSTRE)

(OPCIÓN VIDRIO FIJO | FIXED GLASS  
OPTION | OPTION VERRE FIXE)

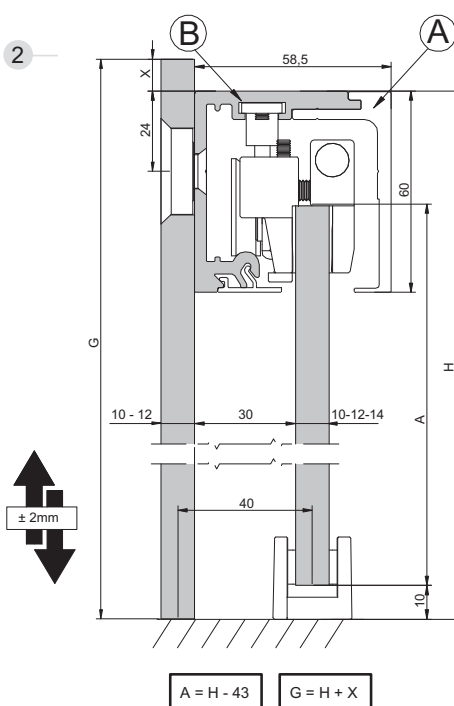
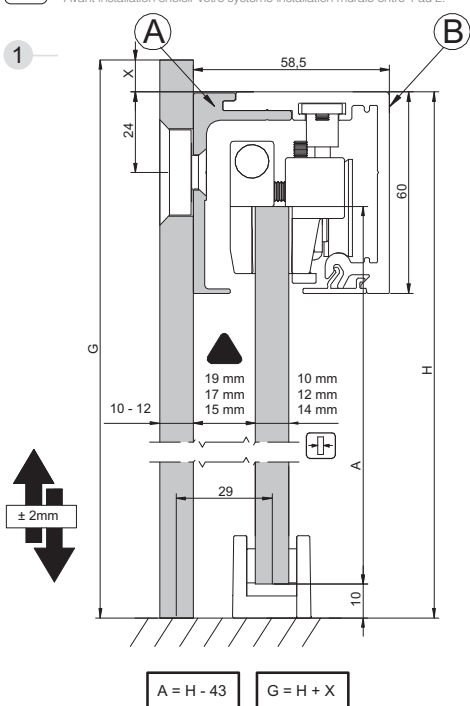


SV - X110

(MONTAJE A PARED DE VIDRIO | GLASS WALL MOUNT |  
FIXATION SUR VERRE)



\*Antes de empezar la instalación a pared, decidir entre la opción 1 o 2  
\*Before installing decide wich wall mounting option between 1 or 2  
\*Avant installation choisir votre système installation murale entre 1 au 2.





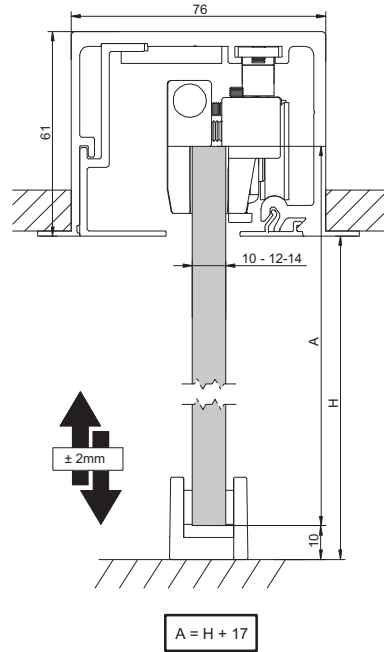
**Sección tipo**

Cross-section | Section type

(Cotas en mm / Dimensions in mm / Dimensions en mm)

SV - X110

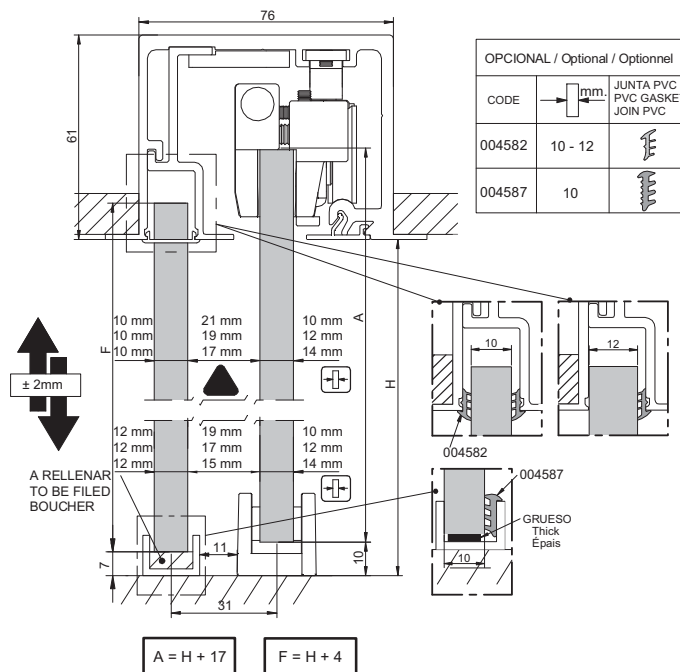
(MONTAJE A FALSO TECHO | FALSE CEILING MOUNT |  
 ASSEMBLAGE FAUX PLAFOND)



SV - X110

(MONTAJE A FALSO TECHO | FALSE CEILING MOUNT |  
 ASSEMBLAGE FAUX PLAFOND)

(OPCIÓN VIDRIO FIJO | FIXED GLASS  
 OPTION | OPTION VERRE FIXE)



Ver Video News  
Watch Video News  
Voir Video News



Ver Video de instalación  
Watch installation Video  
Voir la Vidéo d'installation

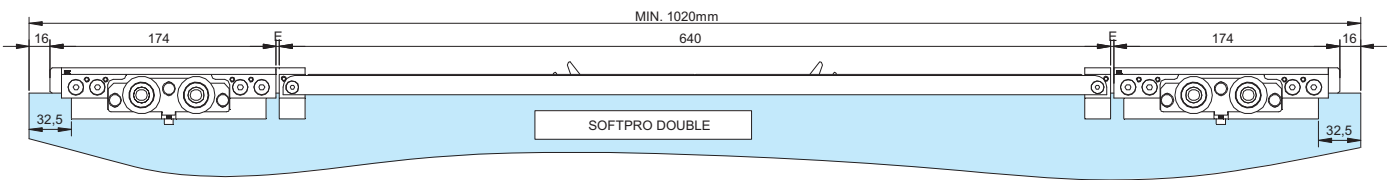
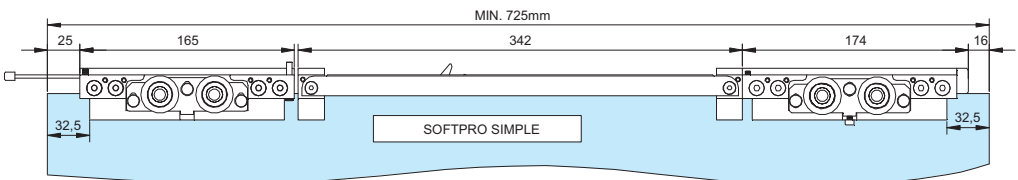
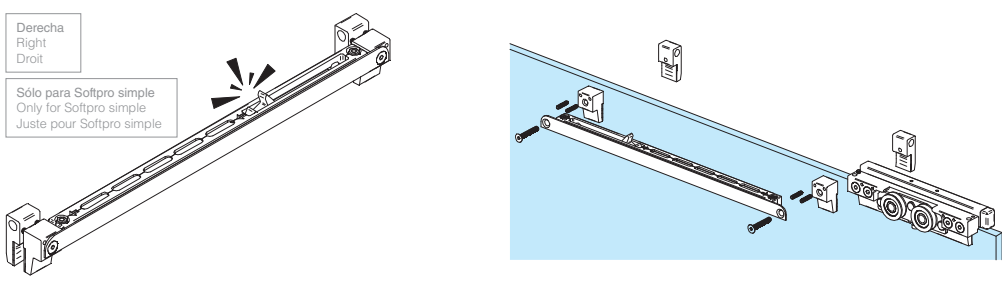
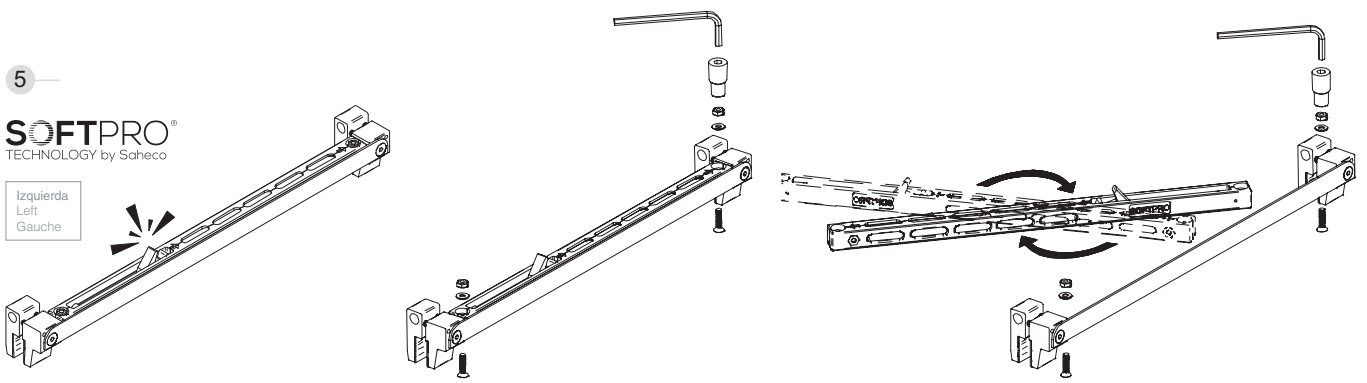
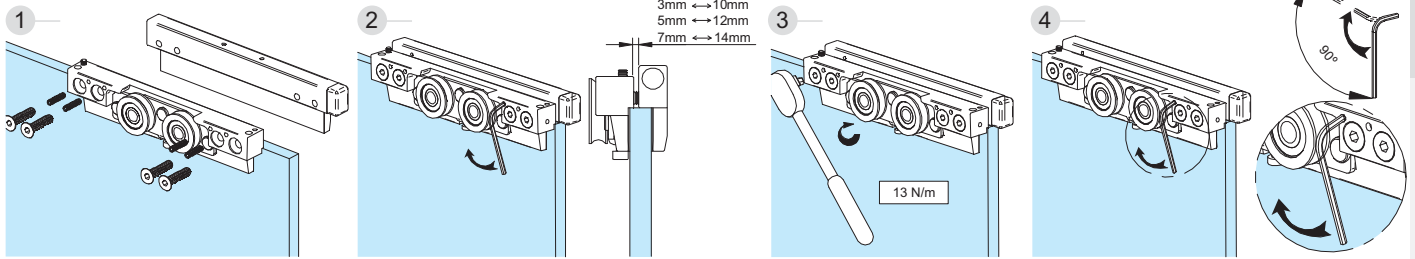


**Sistema de montaje**  
Assembly system | Système de montage

SV - X110

(MONTAJE PINZAS | CLAMPS ASSEMBLY |  
ASSEMBLAGE PINCES)

MONTAJE PINZAS



hasta 110 kg | 242 lb por hoja

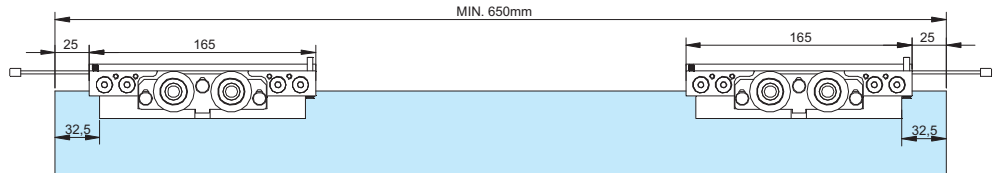
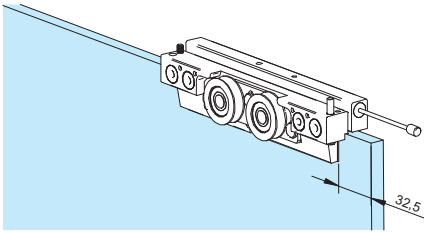
SV-X110

Compact Glass

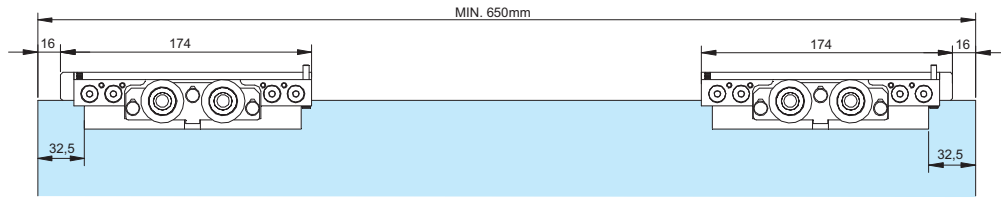
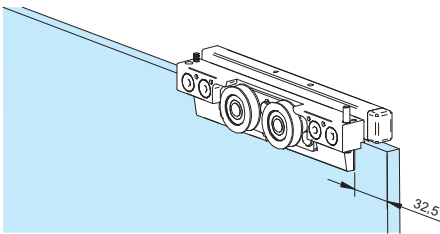
**Sistema de montaje**

Assembly system | Système de montage

ANTI-SHOCK



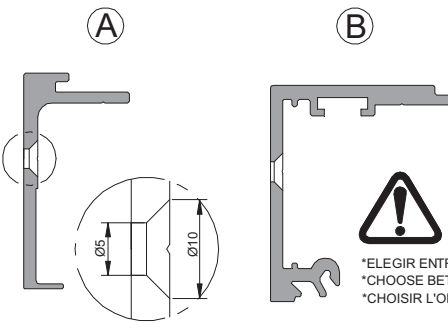
RETENEDOR | RETAINING STOPPER | FREIN DE RETENUE



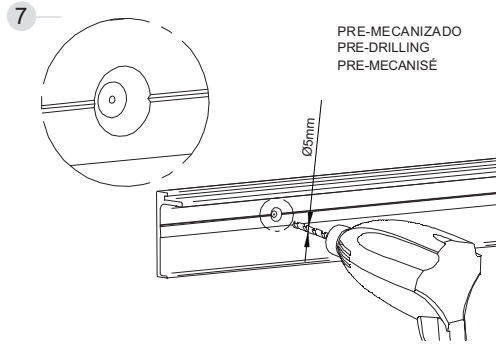
**SV - X110**

(MONTAJE A PARED | WALL MOUNT | FIXATION À MUR)

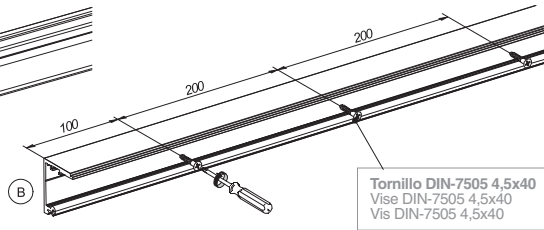
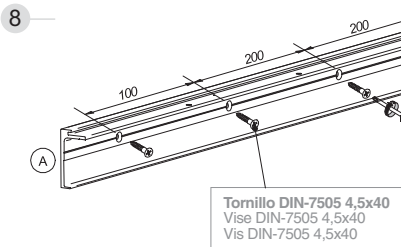
6 MONTAJE A PARED | WALL MOUNT | ASSEMBLAGE A MUR



\*ELEGIR ENTRE OPCIÓN A O B  
\*CHOOSE BETWEEN OPTION A OR B  
\*CHOISIR L'OPTION A OU B



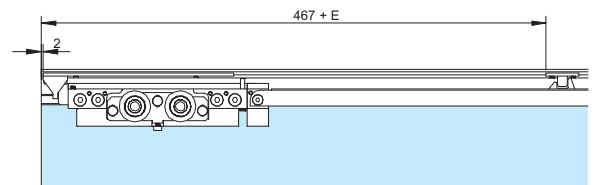
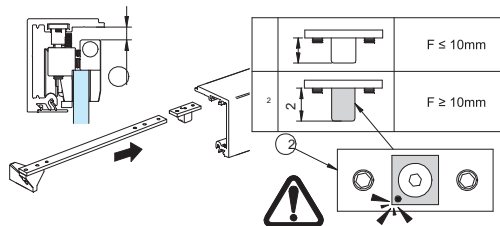
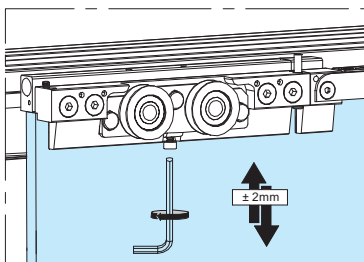
PRE-MECANIZADO  
PRE-DRILLING  
PRE-MECANISÉ



Tornillo DIN-7505 4,5x40  
Vise DIN-7505 4,5x40  
Vis DIN-7505 4,5x40

Tornillo DIN-7505 4,5x40  
Vise DIN-7505 4,5x40  
Vis DIN-7505 4,5x40

9 **SOFTPRO**  
TECHNOLOGY by Saheco



**Sistema de montaje**  
 Assembly system | Système de montage

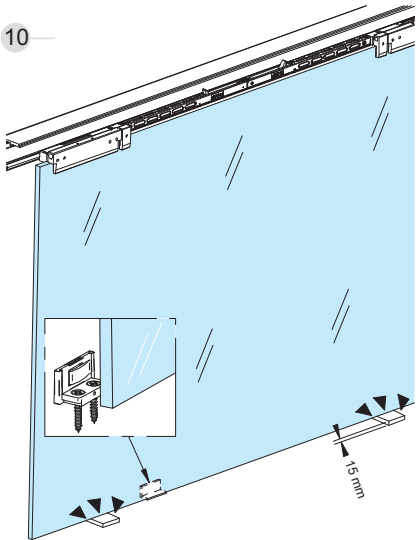
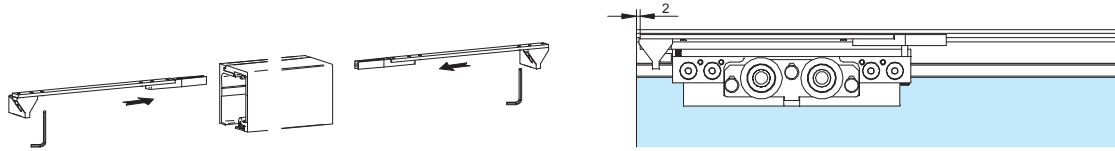
Ver Video News  
 Watch Video News  
 Voir Video News



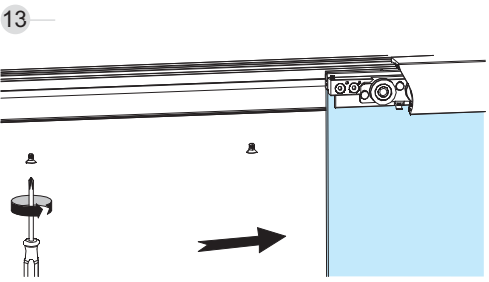
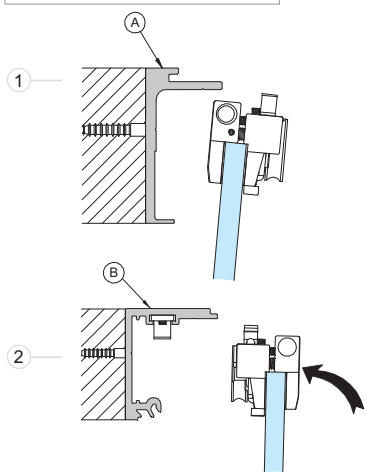
Ver Video de instalación  
 Watch installation Video  
 Voir la Vidéo d'installation



ANTI-SHOCK  
 RETENEDOR | RETAINING STOPPER | FREIN DE RETENUE



11 Elegir una manera de montaje: 1 o 2  
 Mounting choose a way: 1 or 2  
 Choisir un mode de montage: 1 ou 2



14 ANTIDESCARRILAMIENTO | ANTI-DERAILMENT | ANTI-DÉRAILLEMENT

